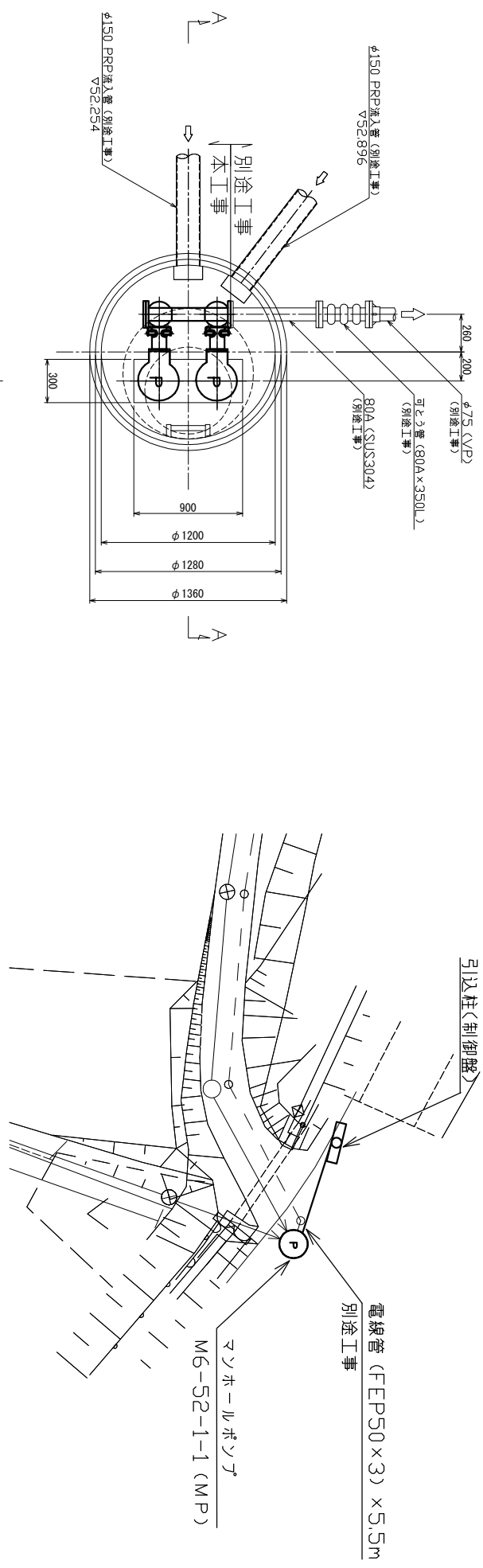


マンホールポンプ据付図 (M6-52-1-1)

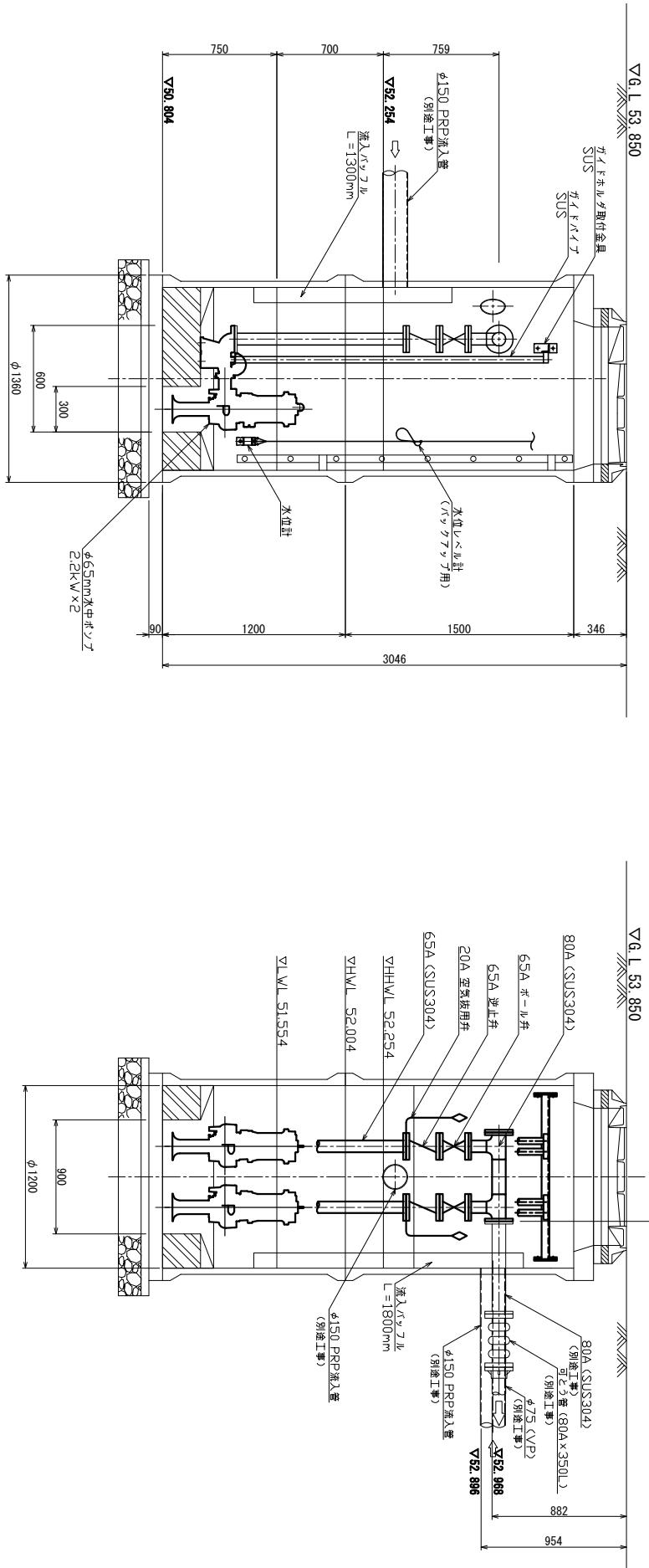
(2号マンホール)

名称：標本P4



平面図

付近平面図



A-A断面図

B-B断面図

ポンプ仕様

形式	水中ポンプ (潜没式スカル防止型)
口径	φ65mm
吐出量	0.185m³/min
全揚程	15.1m
出力	2.2kW
台数	2台 (異相交互運転)

原図：A3

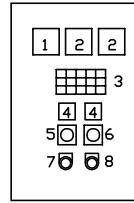
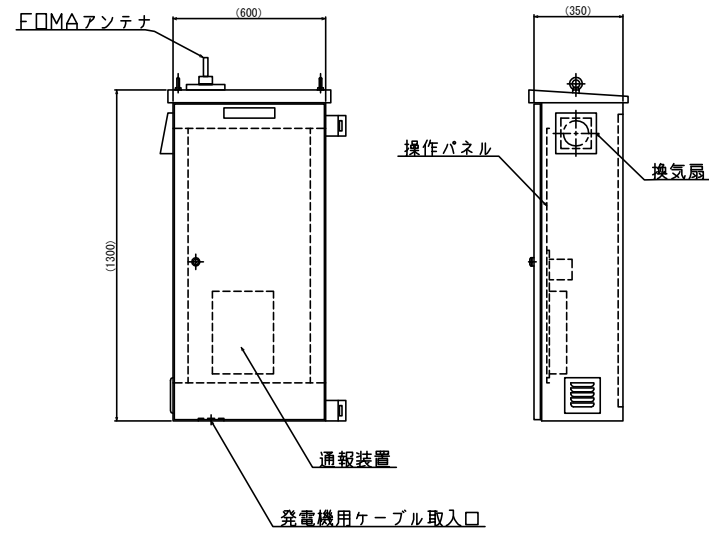
工事名	平成29年度下水道公債第1号 標本処理区公共下水道マンホールポンプ設置工事
施工場所	津市 芸濃町標本 地内
図面名	マンホールポンプ据付図 (M6-52-1-1)
縮尺	Free 図面番号 1/2
事業所名	津市下水道局下水道施設課

\*本図は、参考図であり施工現場と本図に相違ある場合によっては相違箇所を再調査後、市監督員と協議のうえ、詳細を決定すること。

マンホールポンプ据付図 (M6-52-1-1)  
(2号マンホール)

名称：椋本P4

ポンプ制御盤  
(ステンレス製)



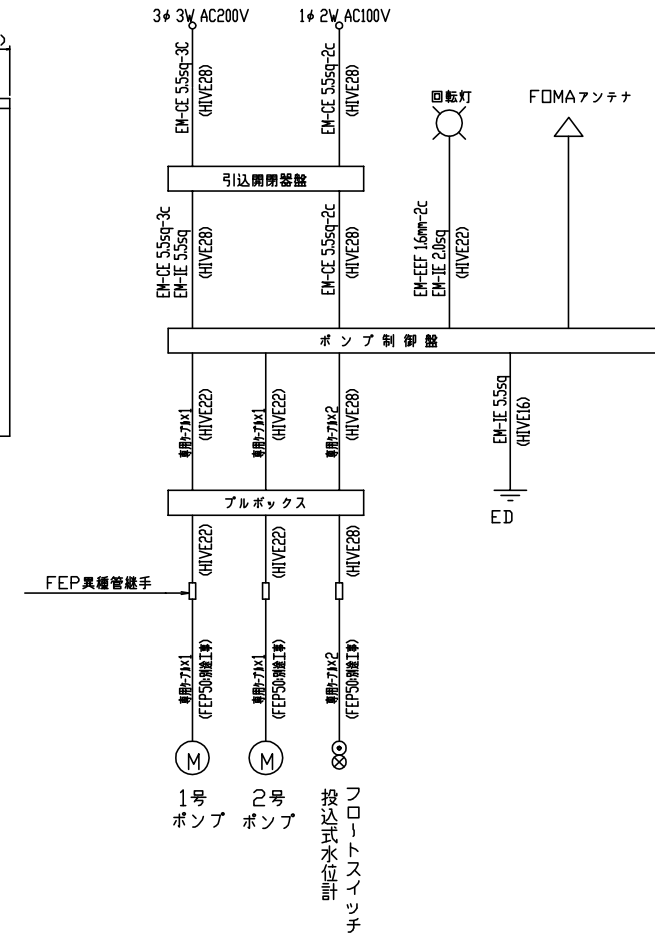
記号	名称	備考
1	電圧計	
2	電流計	
3	集合表示灯	
4	運転時間積算計	積算及び累積計
5	切換スイッチ	手動-停止-自動
6	切換スイッチ	No.1主-自動交互-No.2主
7	押釦スイッチ	リリリ
8	押釦スイッチ	故障復帰

動力電源 受電中	電灯電源 受電中	ポンプ用 異常高水位	水位センサ 異常	バックアップ 異常高水位
No.1 準備完了	No.1 運転	No.1 異常	No.1 3E動作	No.1 長時間運転
No.2 準備完了	No.2 運転	No.2 異常	No.2 3E動作	No.2 長時間運転

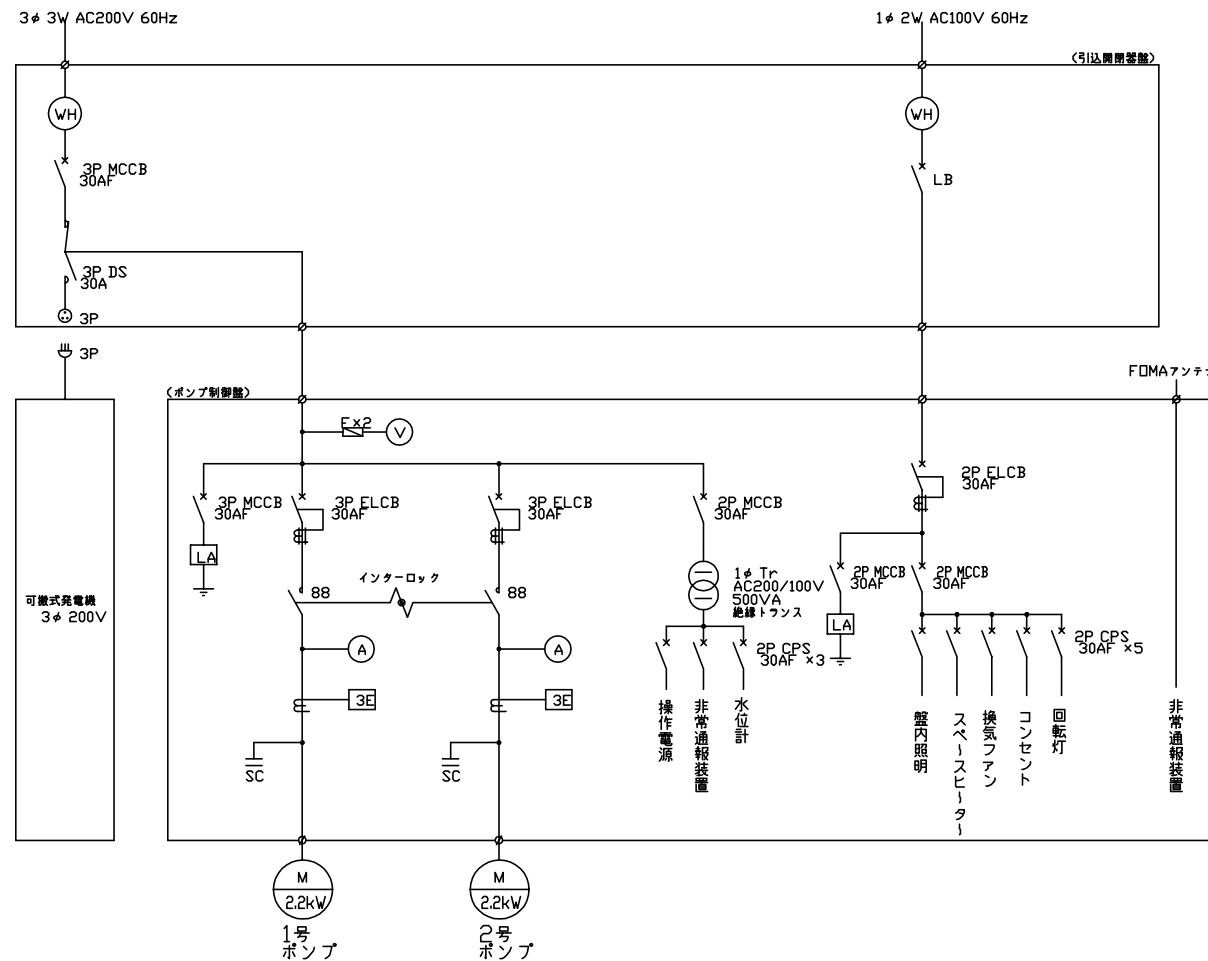
引込開閉器盤  
(ステンレス製)



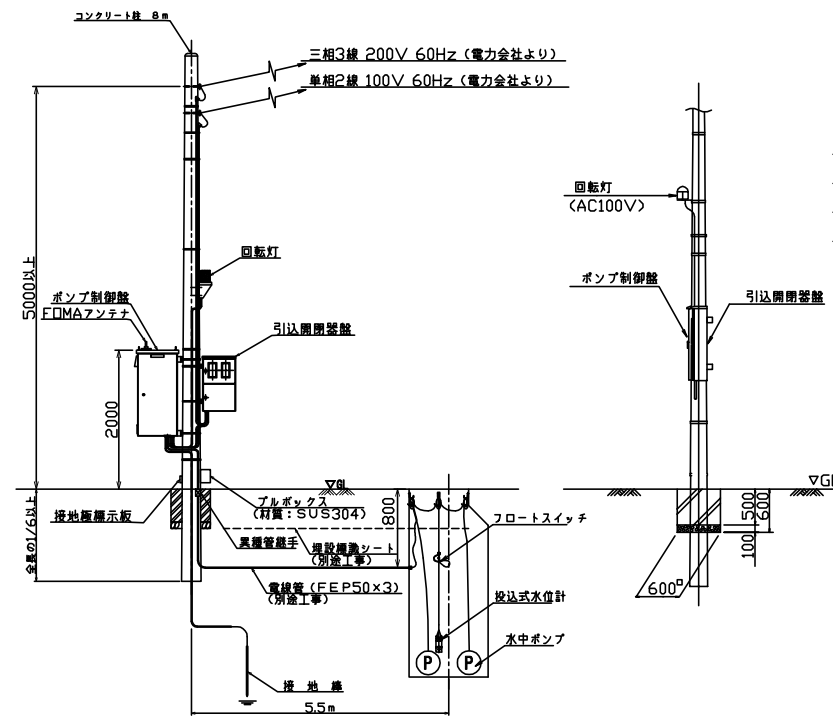
配線系統図



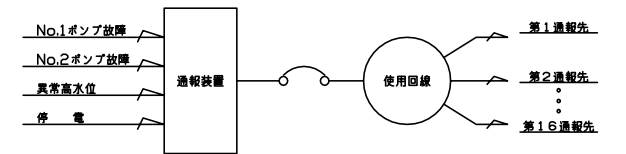
単線結線図



装柱図



自動通報フローシート



原図：A3

工事名	平成29年度下施公補第1号 椋本処理区公共下水道マンホールポンプ設置工事		
施工場所	津市 芸濃町椋本 地内		
図面名	電気設備図 (M6-52-1-1)		
縮尺	Free	図面番号	2/2
事業所名	津市下水道局下水道施設課		

\*本図は、参考図であり施工現場と本図に相違ある場合にあっては相違箇所を再調査後、市監督員と協議のうえ、詳細を決定すること。