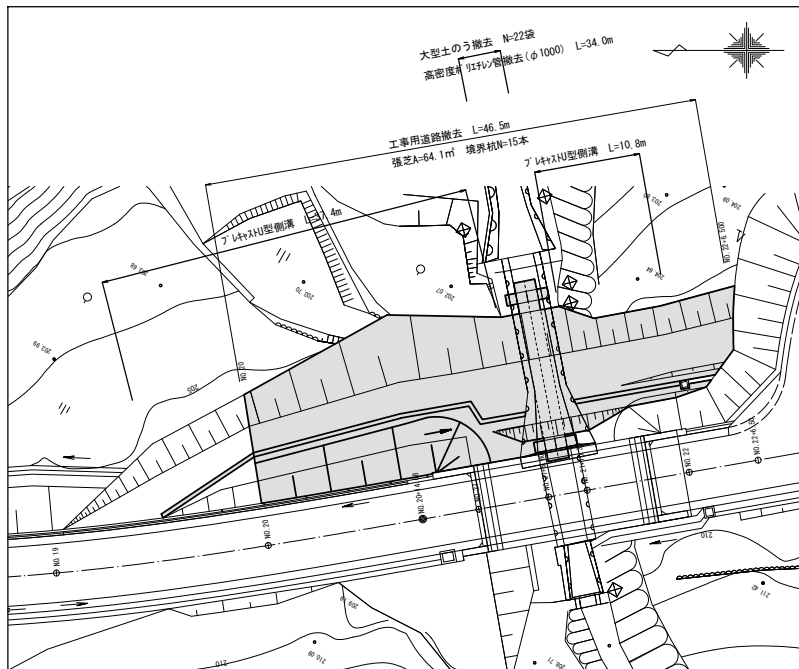
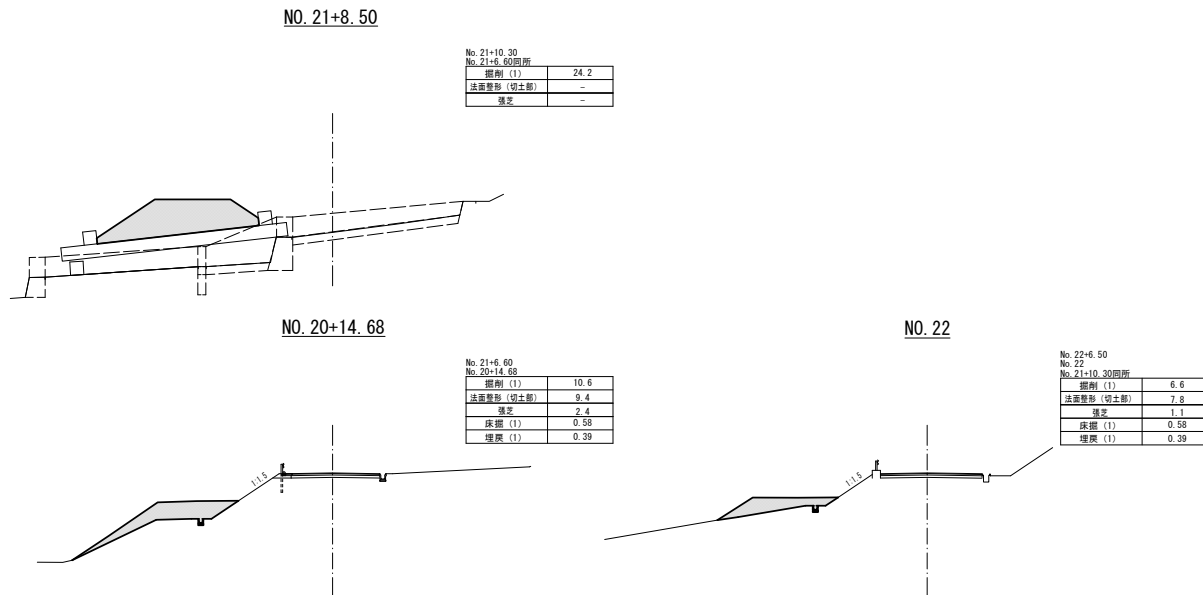


1号工事箇所詳細図

平面図
S=1:250

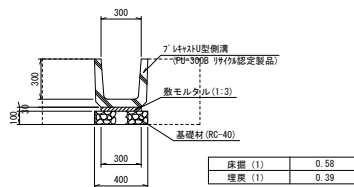


横断面
S=1:200



工法図

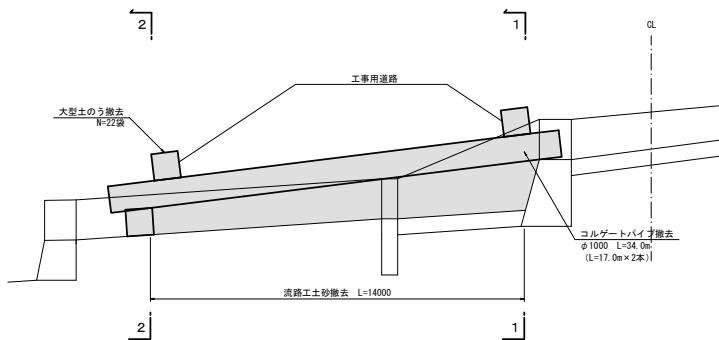
プレキャストU型側溝
S=1:20



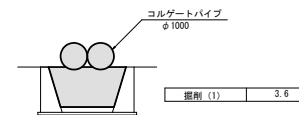
材料表				
名称	規格	単位	数量	備考
プレキャストU型側溝	FU-300B L=600	個	16.5	仕様認定製品
敷砂	1:3	m ³	0.09	
基礎材	RC-40	m ³	0.40	
基礎整正	m ²		4.00	

流路工部撤去工詳細図

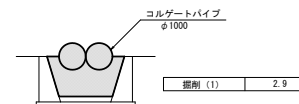
(No. 21+6.60~No. 21+10.30) S=1:100



1-1断面
S=1:100



2-2断面
S=1:100

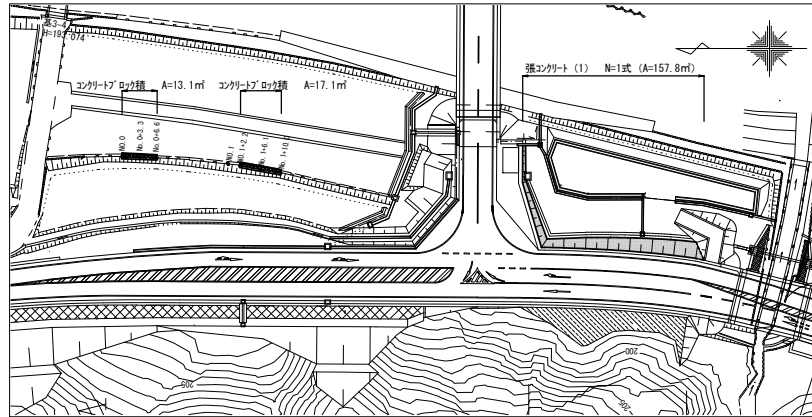


*この図面はA1サイズを原寸とする。

1号工事箇所	平成29年度 建設特 第3号 美杉町下之川地内埋地等復旧工事
工事名	津市 美杉町下之川 地内
施工箇所名	1号工事箇所詳細図
図面名	1/4
尺度	図示 図面番号
事務所名	津市建設部建設整備課

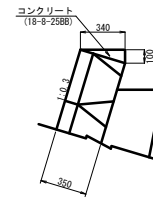
2号工事箇所詳細図

平面図
S=1:500



コンクリートブロック積工法図

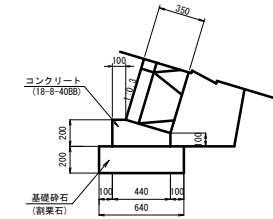
天端コンクリート
S=1:20



材料表				10m当り	
名称	規格	単位	数量	摘要	
コンクリート	18-8-2588	m ³	0.17		
型枠		m ²	1.00		

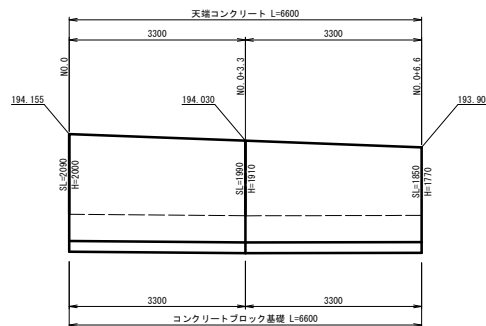
※天端コンクリート(材共)はコンクリートブロック積込掛を含む。

コンクリートブロック基礎
S=1:20

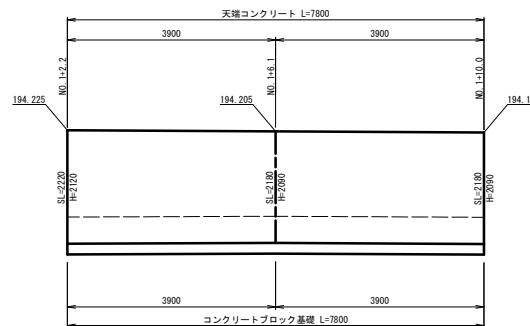


材料表				10m当り	
名称	規格	単位	数量	摘要	
コンクリート	18-8-4088	m ³	0.71		
型枠		m ²	3.00		
基礎砕石	崩壊石	m ²	6.40		
基礎整正		m ²	6.40		

展開図
S=1:50

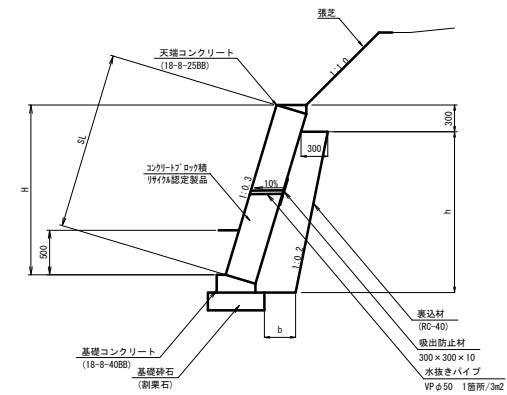


側点	H	SL	h	b	裏込砕石	摘要
No. 0	2.00	2.09	1.90	0.36	0.75	1:0.3
No. 0+3.30	1.91	1.99	1.81	0.35	0.70	1:0.3
No. 0+6.60	1.77	1.85	1.67	0.34	0.64	1:0.3
No. 1+2.2	2.12	2.22	2.02	0.37	0.81	1:0.3
No. 1+6.1	2.09	2.18	1.99	0.37	0.79	1:0.3
No. 1+10.0	2.09	2.18	1.99	0.37	0.79	1:0.3



材料表				1式当り	
名称	規格	単位	数量	摘要	
コンクリートブロック	積込35cm	m ²	30.1	1/4の認定製品	
裏込材	RC-40	m ³	10.8		
水抜きパイプ	VPφ50	m	4.0	1箇所/3m	
吸出防止材	300×300×30	m ²	1.0		
天端コンクリート	18-8-2588	m	14.4		
コンクリートブロック基礎	18-8-4088	m	14.4		

標準断面図
S=1:30



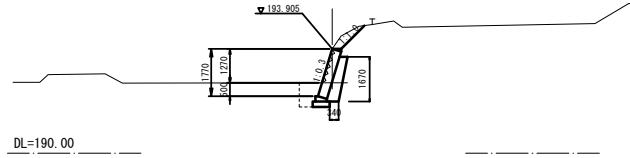
*この図面はA1サイズを原寸とする。
2号工事箇所

工事名	平成29年度 建築特 第3号 美杉町下之川地内掘削等復旧工事
施工箇所名	津市 美杉町下之川 地内
図面名	2号工事箇所詳細図
尺度	図示 図面番号 2/4
事務所名	津市建設部建設整備課

横断面
S-T:100

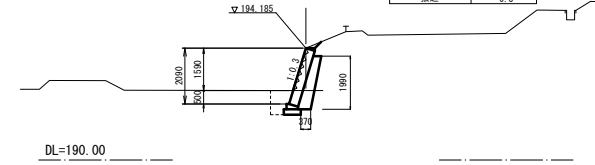
No. 0+6. 6

掘削 (2)	1.1
床掘 (2)	1.3
埋戻 (2)	0.61
法面整形 (切土部)	1.2
横芝	1.2



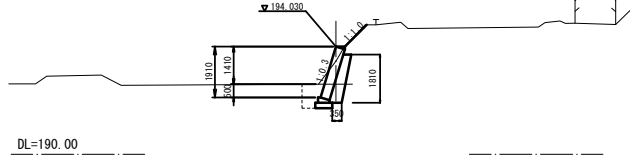
No. 1+10. 0

掘削 (2)	1.1
床掘 (2)	1.3
埋戻 (2)	0.61
盛土	-
法面整形 (盛土部)	-
法面整形 (切土部)	0.3
横芝	0.3



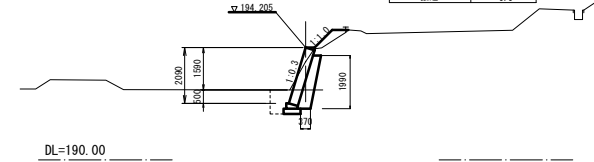
No. 0+3. 3

掘削 (2)	0.97
床掘 (2)	1.3
埋戻 (2)	0.61
法面整形 (切土部)	1.2
横芝	1.2



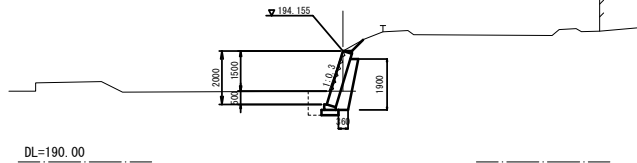
No. 1+6. 1

掘削 (2)	0.97
床掘 (2)	1.3
埋戻 (2)	0.61
盛土	0.40
法面整形 (盛土部)	0.9
法面整形 (切土部)	-
横芝	0.9



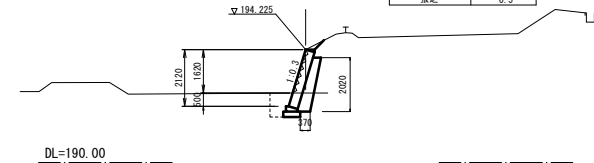
NO. 0

掘削 (2)	1.2
床掘 (2)	1.3
埋戻 (2)	0.61
法面整形 (切土部)	0.6
横芝	0.6



NO. 1+2. 2

掘削 (2)	1.2
床掘 (2)	1.3
埋戻 (2)	0.61
盛土	-
法面整形 (盛土部)	-
法面整形 (切土部)	0.5
横芝	0.5

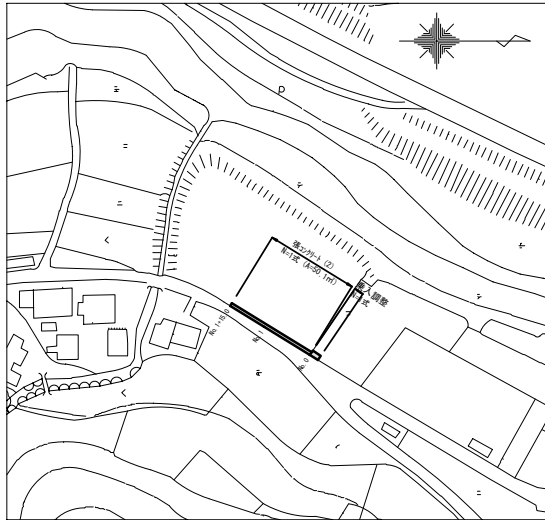


*この図面はA1サイズを原寸とする。

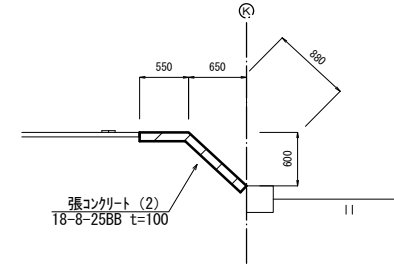
工事名	平成29年度 建設特 第3号 2号工事場所
施工箇所名	津市 美杉町下之川 地内
図面名	横断面
尺度	1:100 図面番号 3/4
事務所名	津市建設部建設整備課

3号工事箇所詳細図

平面図
S=1:1000



標準横断面
S=1:30



*この図面はA1サイズを原寸とする。
3号工事箇所

工事名	平成29年度 建築特 第3号 美杉町下之川地内掘削等復旧工事
施工箇所名	津市 美杉町下之川 地内
図面名	3号工事箇所詳細図
尺度	図示 図面番号 4/4
事務所名	津市建設部建設整備課