

1階平面図 S:1/50

盤番号	盤名称	設置場所	備考
LP-1	自家発電機主幹盤	新館 1階ポンプ室	
LP-2	動力変圧器盤	" "	
AG-1	自動始動発電機盤	" "	
J	始動用直流電源盤	" "	
B-1	中央監視操作盤 1	" 電気室	
B-2	" 2	" "	
B-3	" 3	" "	
M-1	計 装 盤	" "	今回盤内部品取替
Ry-1	補助継電器盤 1	" "	
Ry-2	" 2	" "	
Ry-3	" 3	" "	
Ry-4	" 4	" "	
CC-1A/B	コントロールセンター 1	" "	
CC-2A/B	" 2	" "	
CC-3A/B	" 3	" "	
CC-4A/B	" 4	" "	
DC-2	直流電源装置	" "	
TCO7	遠方監視制御盤	" "	
LCB-4	冷却水ポンプ現場盤	" 1階ポンプ室	
LCB-5	燃料移送ポンプ現場盤	" 1階ポンプ室(B)	

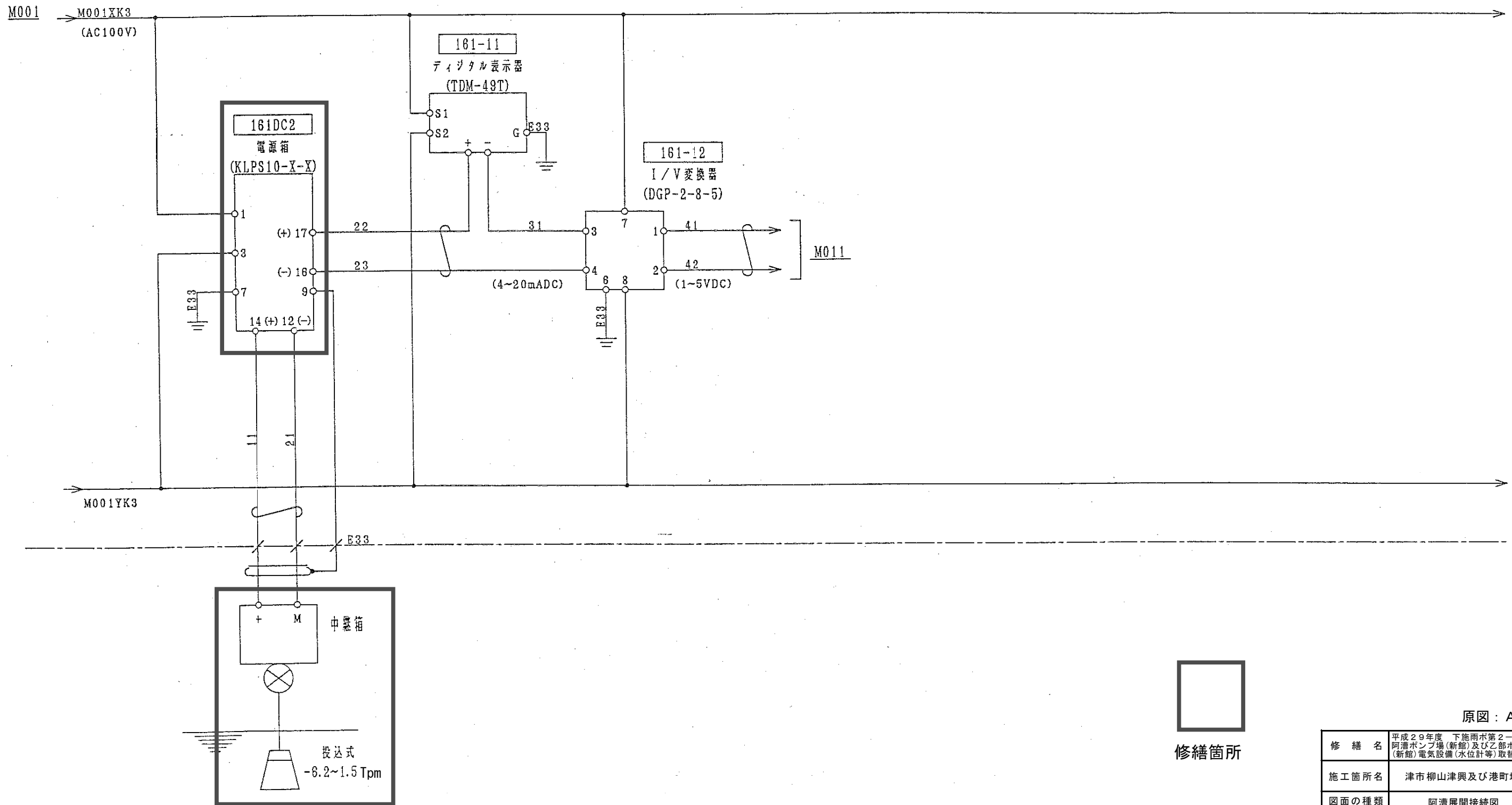


修繕箇所

原図：A3

修 繕 名	平成29年度 下施雨ポンプ第2-4号 阿漕ポンプ場(新館)及び乙部ポンプ場(新館)電気設備(水位計等)取替修繕		
施工箇所名	津市柳山津興及び港町地内		
図面の種類	阿漕 1階平面図		
縮 尺	Free	図面番号	1/4
事業所名	津市下水道局下水道施設課		

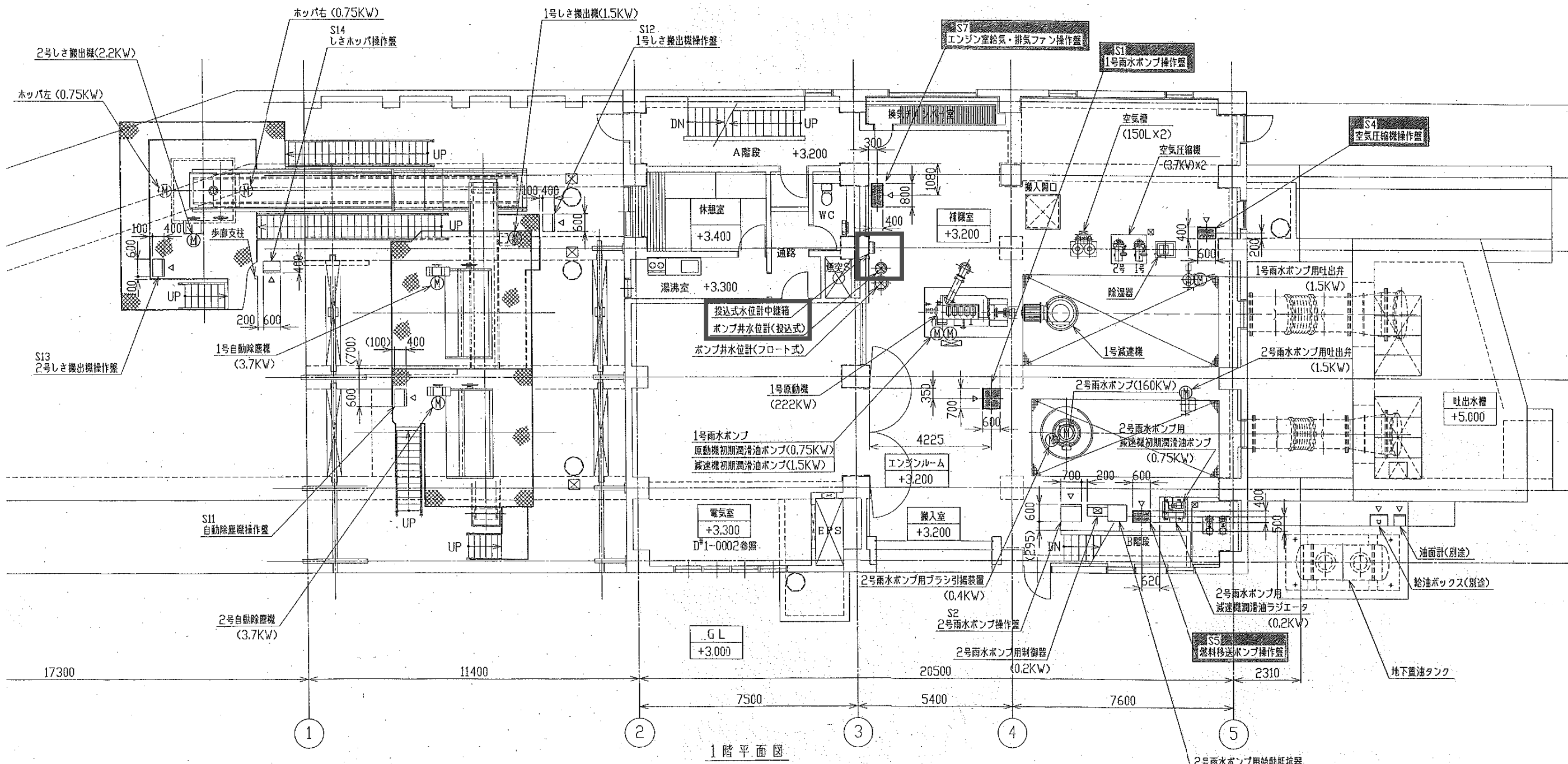
※本図は、参考図であり施工現場と本図に相違ある場合にあつては相違箇所を再調査後、市監督員と協議のうえ、詳細を決定すること。




原図：A3

修繕名	平成29年度 下施雨水第2-4号 阿漕ポンプ場(新館)及び乙部ポンプ場 (新館)電気設備(水位計等)取替修繕		
施工箇所名	津市柳山津興及び港町地内		
図面の種類	阿漕展開接続図		
縮尺	Free	図面番号	2/4
事業所名	津市下水道局下水道施設課		

※本図は、参考図であり施工現場と本図に相違ある場合にあつては相違箇所を再調査後、市監督員と協議のうえ、詳細を決定すること。



1階平面図


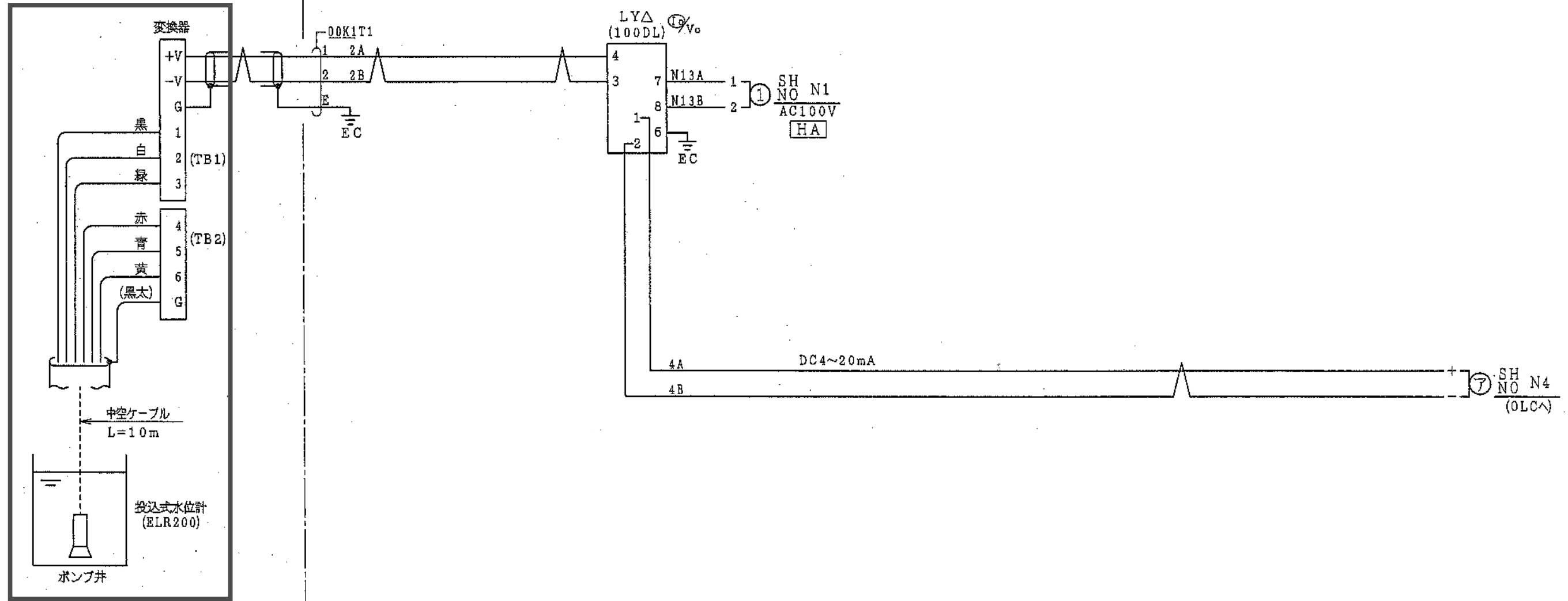


原図：A3

修繕名	平成29年度 下施雨ポンプ2-4号 阿漕ポンプ場(新館)及び乙部ポンプ場(新館)電気設備(水位計等)取替修繕		
施工箇所名	津市柳山津興及び港町地内		
図面の種類	乙部1階平面図		
縮尺	Free	図面番号	3/4
事業所名	津市下水道局下水道施設課		

※本図は、参考図であり施工現場と本図に相違ある場合にあつては相違箇所を再調査後、市監督員と協議のうえ、詳細を決定すること。

ポンプ井水位 (投込式)
-5~0Tpm



原図：A3

修繕名	平成29年度 下施雨水第2-4号 阿漕ポンプ場(新館)及び乙部ポンプ場(新館)電気設備(水位計等)取替修繕		
施工箇所名	津市柳山津興及び港町地内		
図面の種類	乙部展開接続図		
縮尺	Free	図面番号	4/4
事業所名	津市下水道局下水道施設課		

※本図は、参考図であり施工現場と本図に相違ある場合にあつては相違箇所を再調査後、市監督員と協議のうえ、詳細を決定すること。