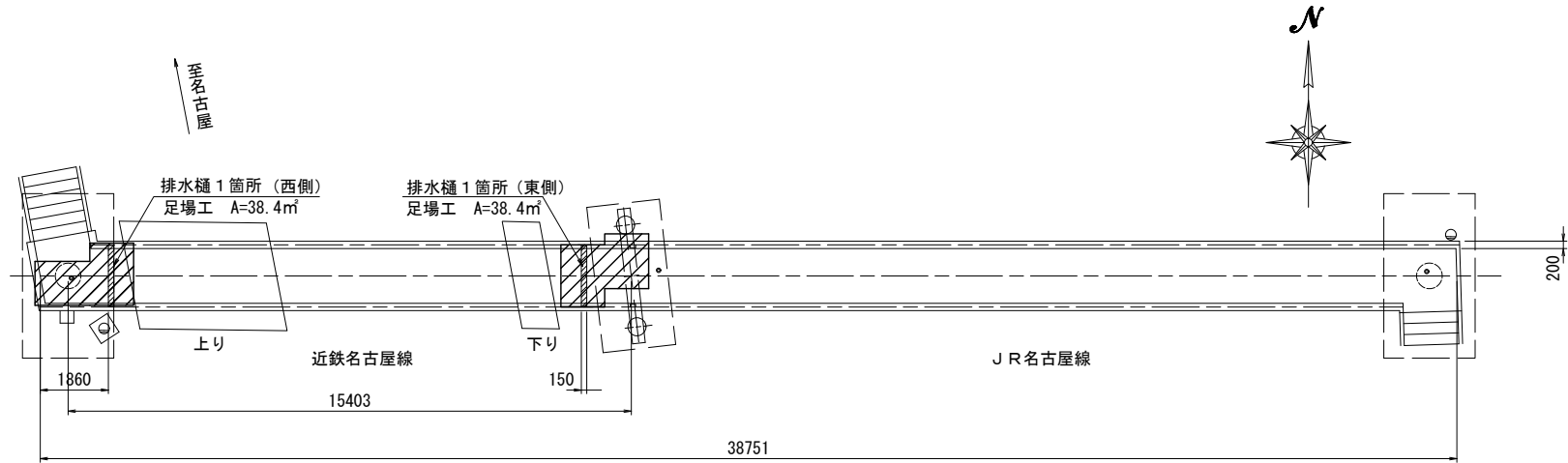
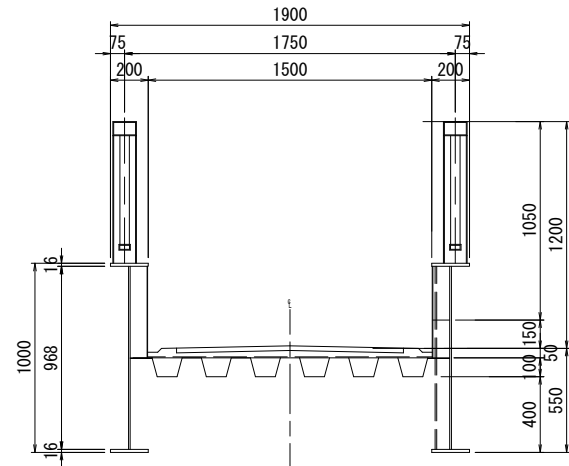


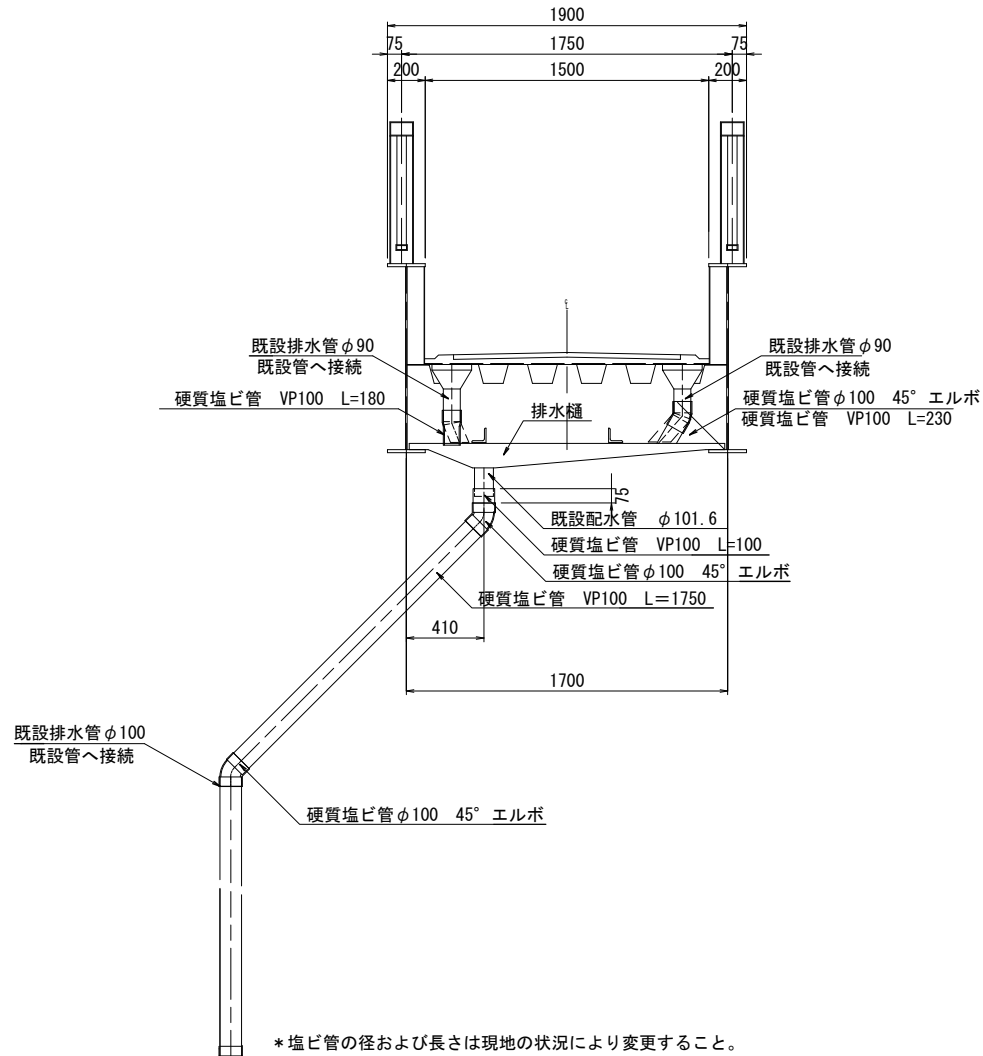
平面図 (参考図)
1:100



標準断面図
1:20

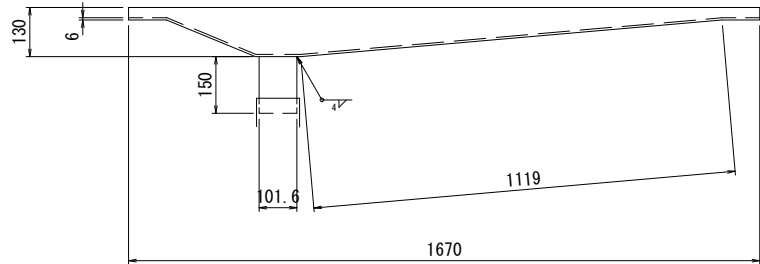


排水樋取付図
1:20

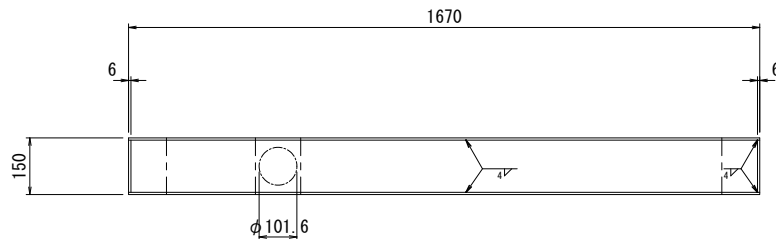


詳細図
1:10

側面図



平面図



- 1箇所当たり
- 1-PL 138×6×1694 (SM400A)
 - 2-PL 130×6×1670 (SM400A)
 - 2-PL 33×6×138 (SM400A)
 - 1-φ101.6×4.2×150 (STK400)
- ※ 排水樋は溶融亜鉛メッキ (HDZ50) とする。

* 塩ビ管の径および長さは現地の状況により変更すること。

* この図面はA1サイズを原寸とする。

工 事 名	平成30年度 北橋維第1号 津駅東西連絡跨線橋修繕工事		
施工箇所名	津市羽所町地内		
図面の種類	位置図	詳細図	標準断面図 排水樋取付図
縮尺	図示	図面番号	1/1
事務所名	津市建設部津北工事事務所		