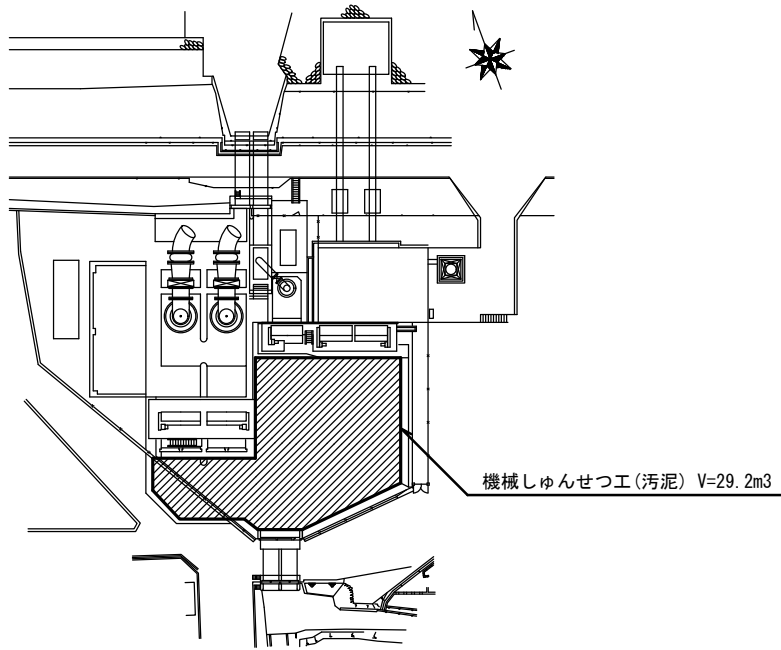


平面図

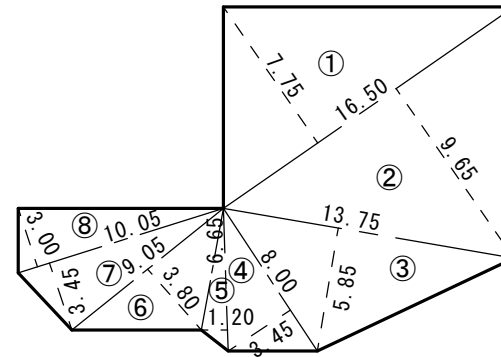
S=1:500



しゅんせつ工

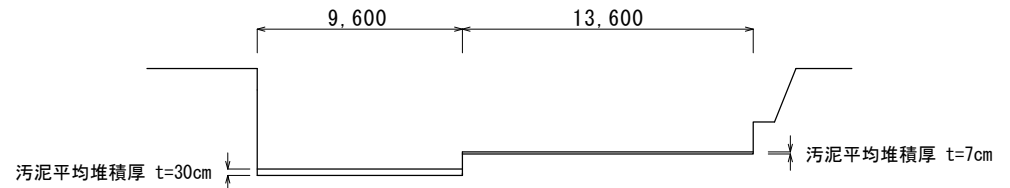
S=1:250

(平面図)



- ①~④ 汚泥平均堆積厚 t=7cm
- ⑤~⑧ 汚泥平均堆積厚 t=30cm

(横断面図)



※この図面はA3サイズを原寸とする。

業務委託名	令和元年度下建第1-1号 阿漕ポンプ場沈砂池しゅんせつ業務委託		
業務委託場所	津市柳山津興地内		
図面の種類	平面図		
縮尺	図示	図面番号	1/1
事業所名	津市下水道局 下水道建設課		