平　面　図

S=1:250

基準点座標一覧表

測　点	X	Y
T1	500.000	500.000
T2	499.628	523.191
KBM	500.448	501.558

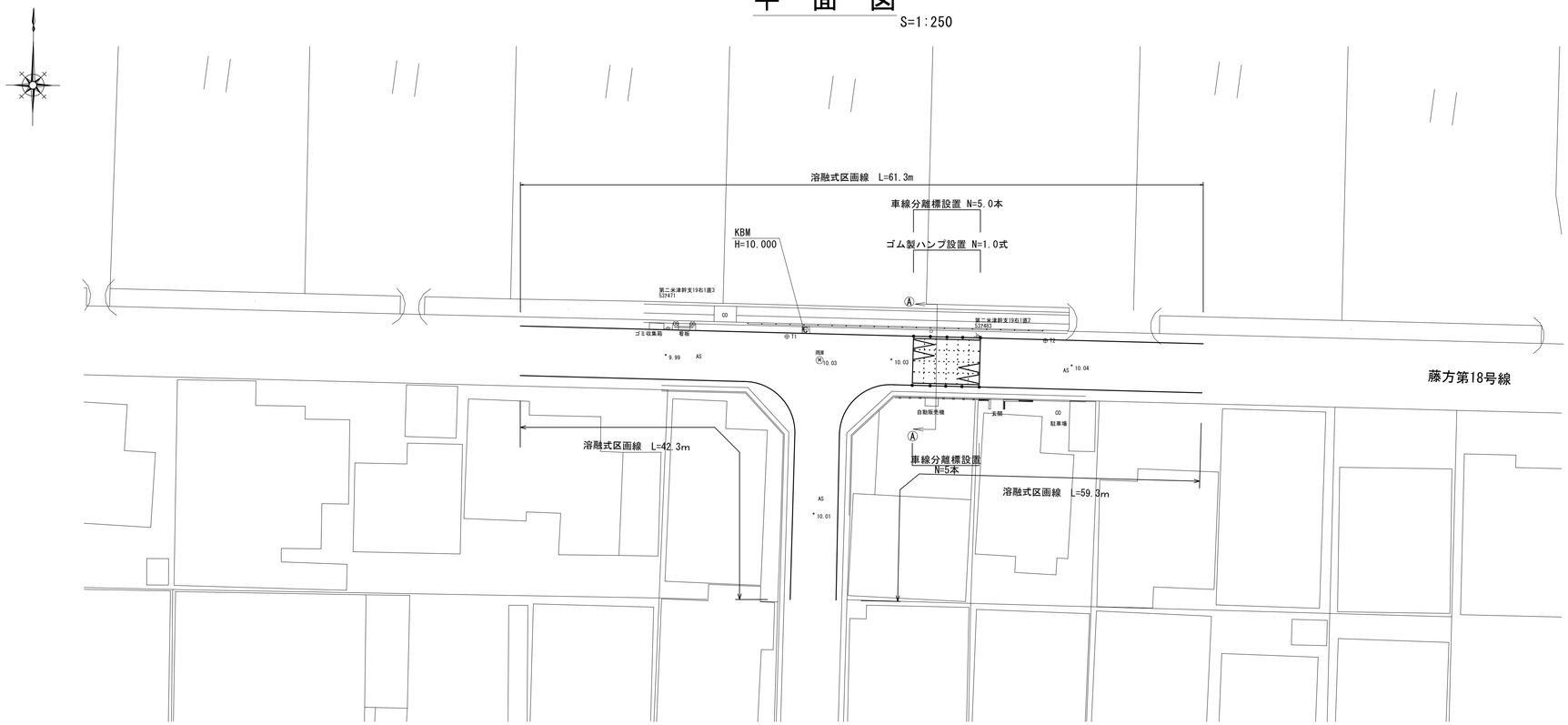

工法図

標準横断面図

S=1:50

A-A断面

GH=9.98

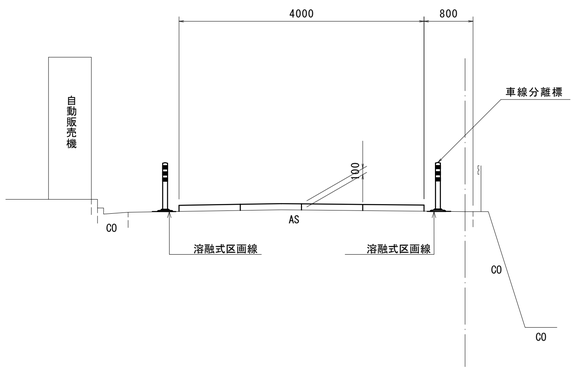

ゴム製ハンプ

S=1:50

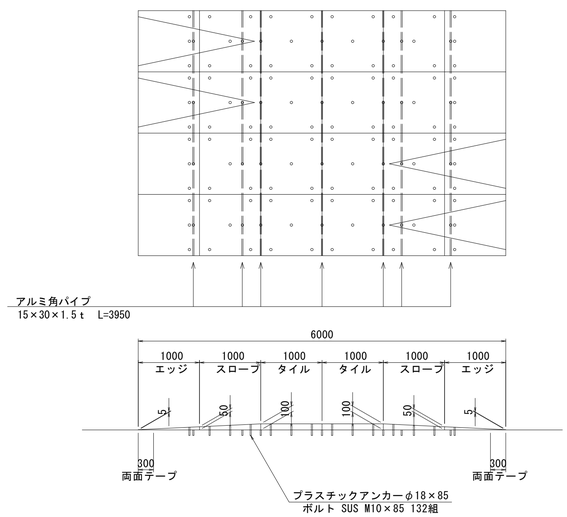

ゴム製ハンプ　　1.0式当り

名　称	規　格	単位	数　量	摘　要
エッジ	1000×1000 H=5～50	枚	4.00	貸　与
エッジアロー	1000×1000 H=5～50	枚	4.00	貸　与
スロープ	1000×1000 H=50～100	枚	4.00	貸　与
スロープアロー	1000×1000 H=50～100	枚	4.00	貸　与
タイル	1000×1000 H=100	枚	8.00	貸　与
アルミ角パイプ	15×30×1.5t L=3950	本	7.00	貸　与
削孔	φ18 L=90	孔	132.00	
ﾌﾟﾗｽﾁｯｸｱﾝｶｰ	φ18×85	組	132.00	B/W込み SUS M10×85
樹脂ｶﾌﾟｾﾙｱﾝｶｰ		本	132.00	ｹﾐｶﾙｱﾝｶｰ同等品以上
両面テープ	ブチルテープ W100	m	24.00	

車線分離標

S=1:20

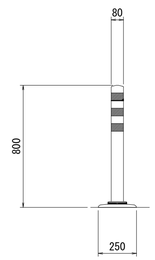

車線分離標　　10.0本当り

名　称	規　格	単位	数　量	摘　要
車線分離標	H=800	本	10.00	

※　この図面はA1サイズを原寸とする。

工　事　名	令和元年度北道新補第２号 藤方第１８号線交通安全施設 （ハンプ） 設置等工事		
施工箇所名	津 市 藤 方 地 内		
図面の種類	平面図・標準横断面図・工法図		
縮　　尺	図　示	図面番号	1 / 1
事業所名	津市建設部津北工事事務所		