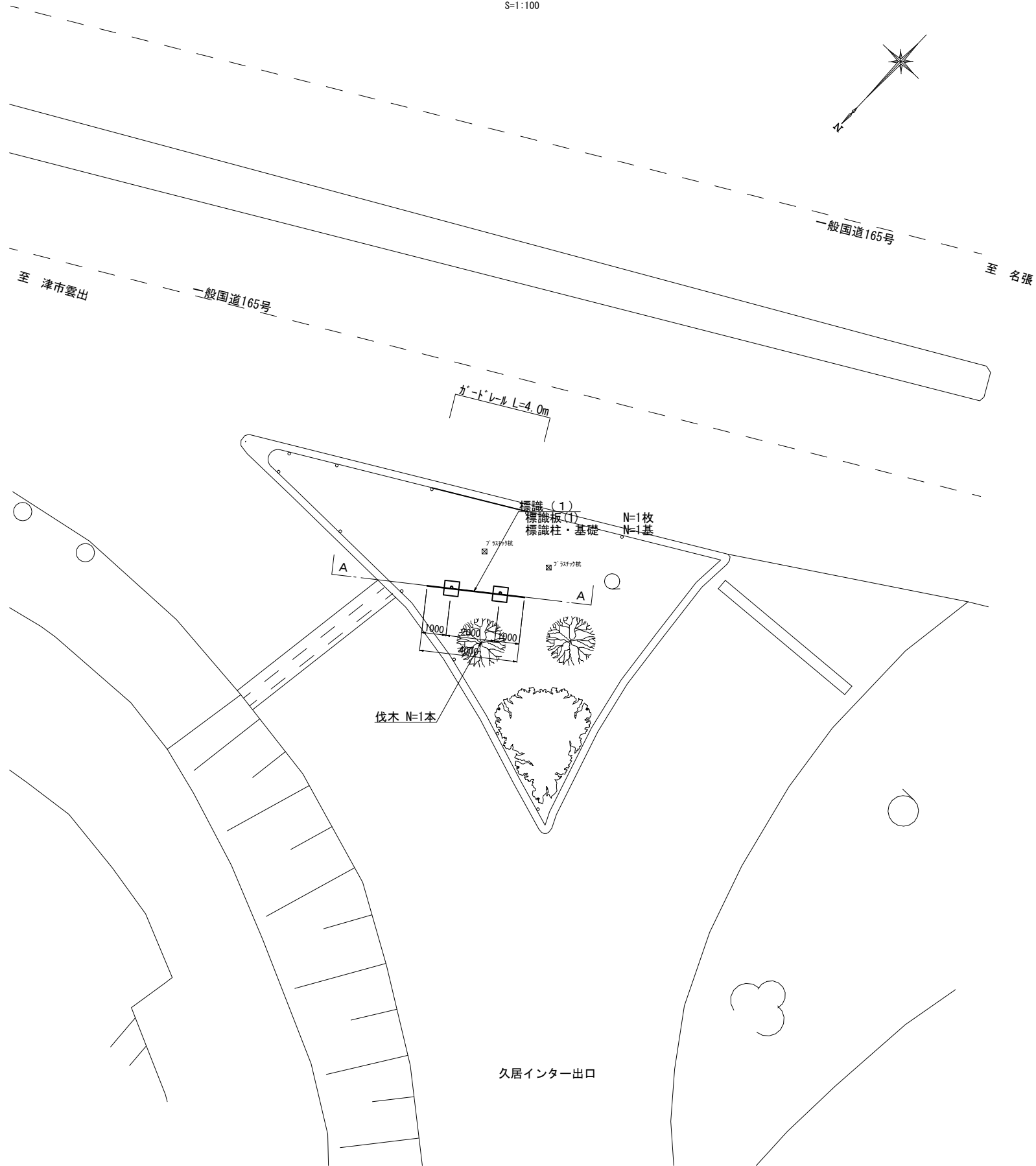
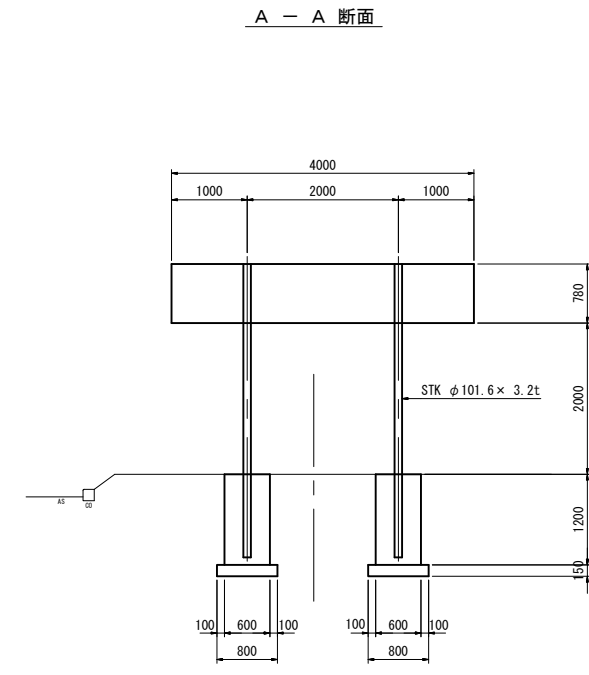


標識(1)一般図

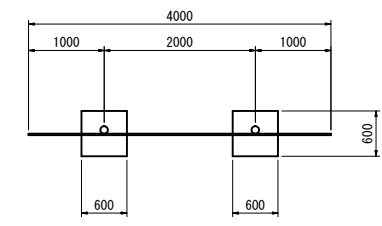
平面図
S=1:100



横断面図
S=1:50



平面図

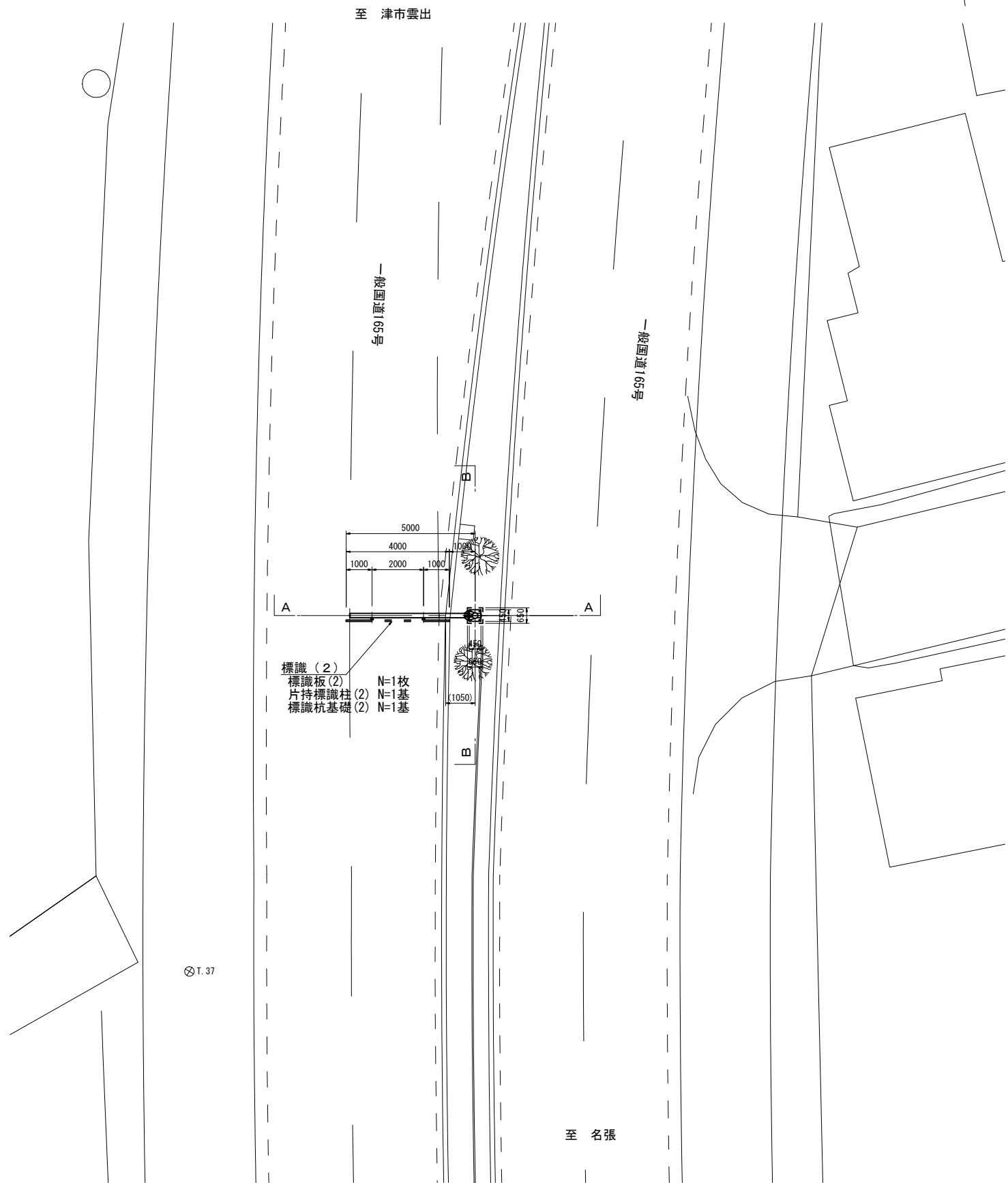


標識番号(1)			
工事名	令和元年度南文振第2号 津市久居アルスプラザ施設案内 標識設置工事		
施工箇所名	津市久居明神町ほか6町 地内		
図面の種類	標識(1)一般図		
縮尺	図示	図面番号	1/27
事務所名	津市建設部 津南工事事務所		

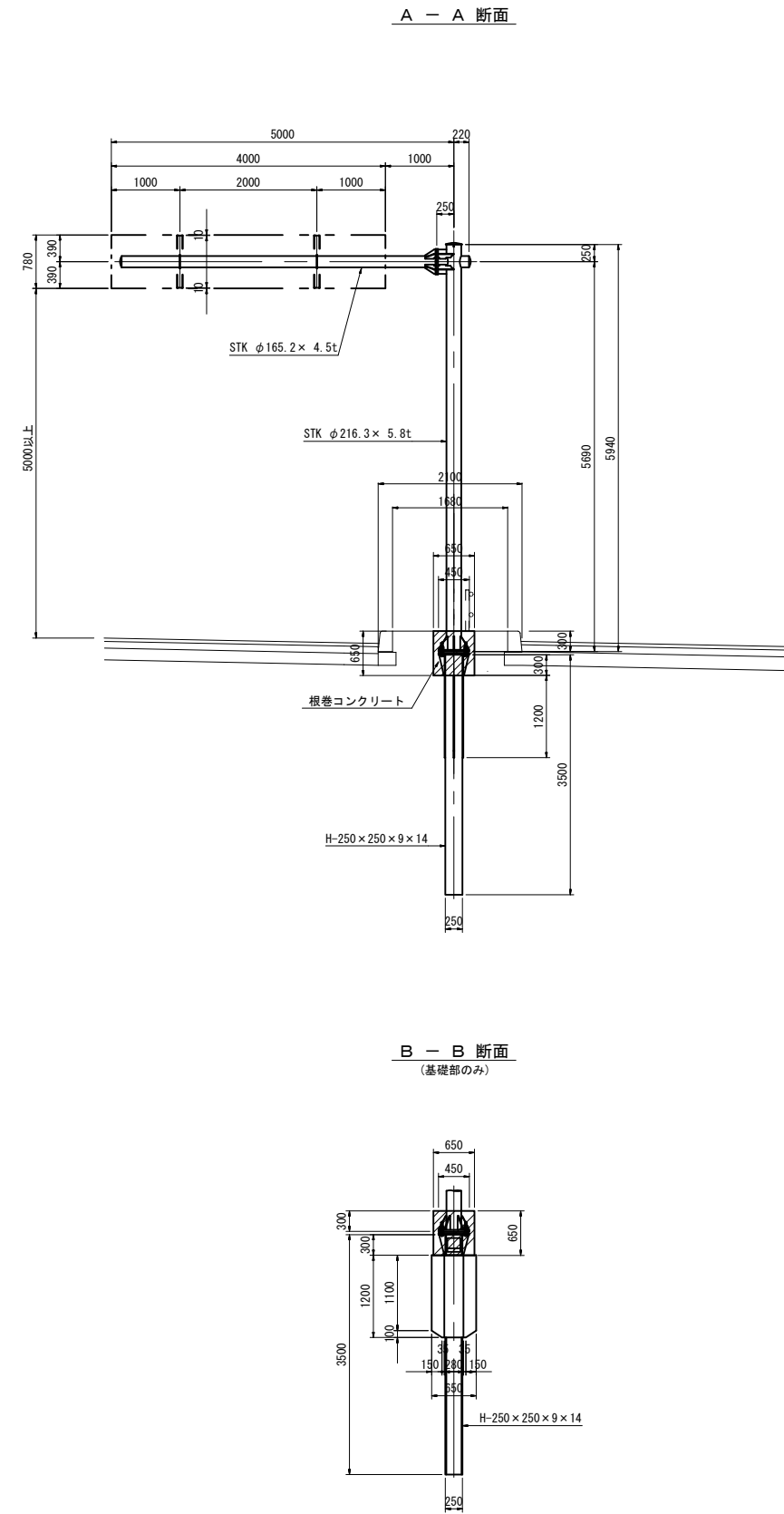
※この図面はA1サイズを原寸とする。

標識(2)一般図

平面図
S=1:100



横断面図
S=1:50

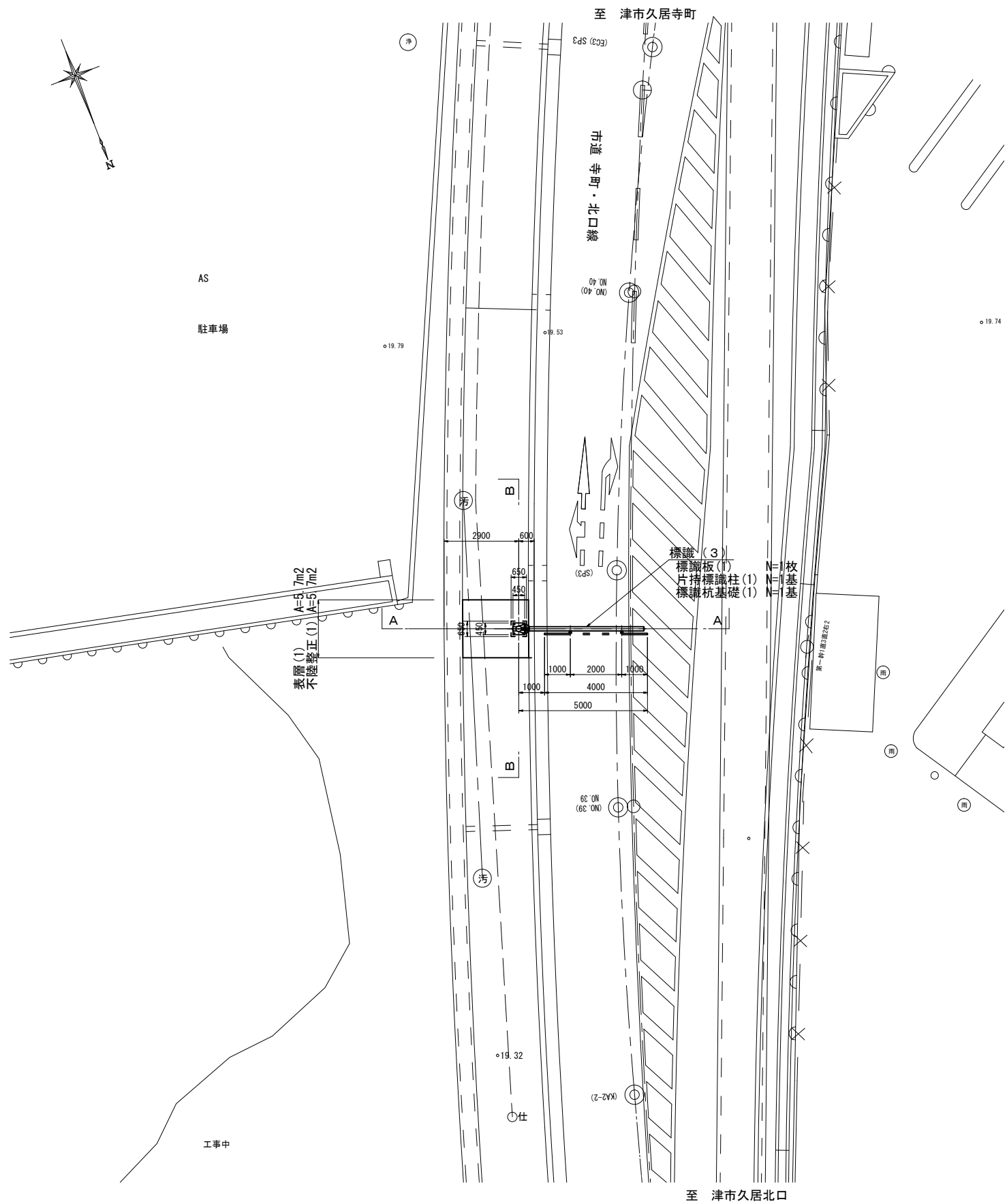


標識番号(2) 【夜間】			
工事名	令和元年度南文振第2号 津市久居アルスプラザ施設案内 標識設置工事		
施工箇所名	津市 久居明神町ほか6町 地内		
図面の種類	標識(2)一般図		
縮尺	図示	図面番号	2/27
事務所名	津市建設部 津南工事事務所		

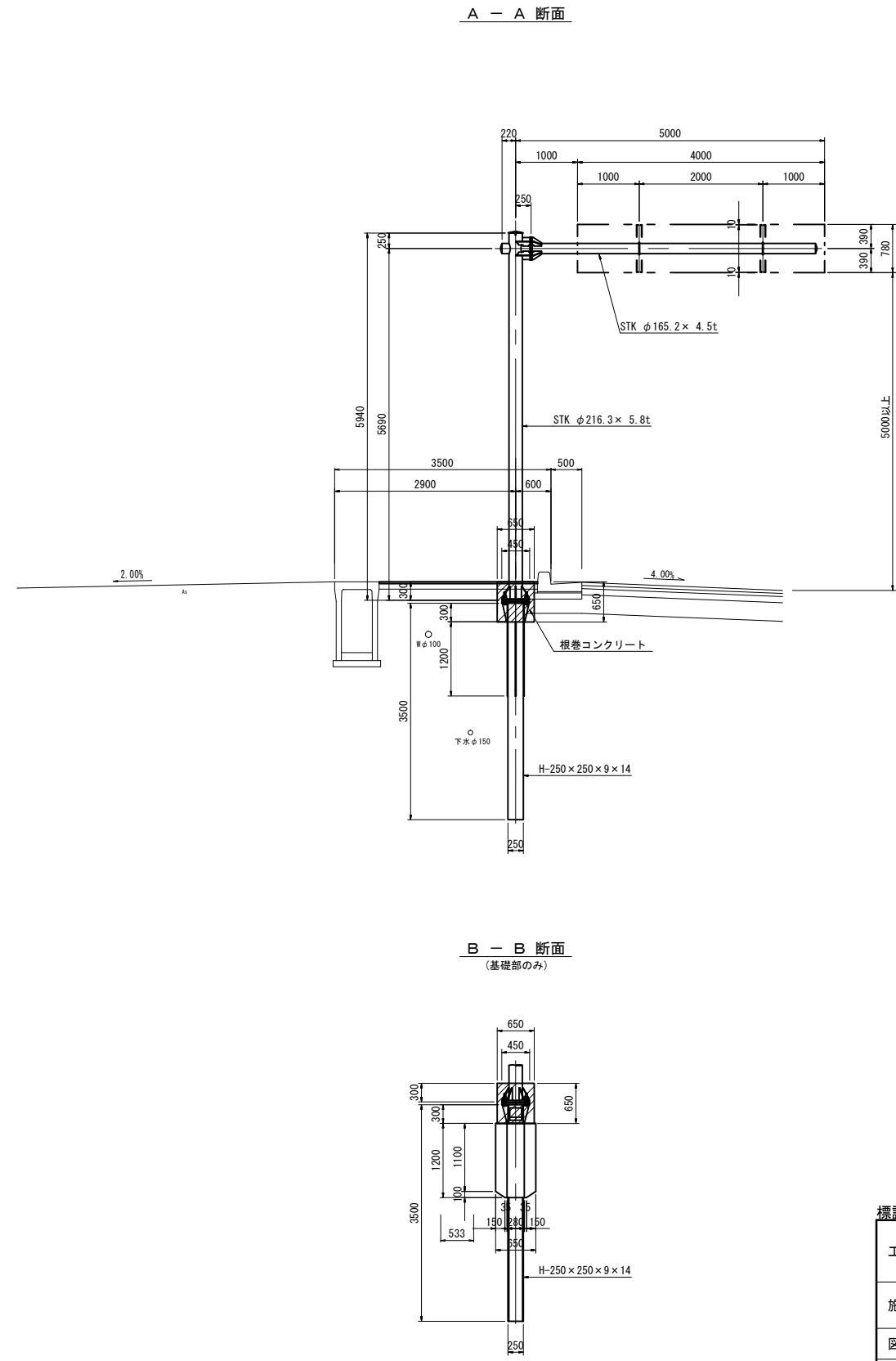
※この図面はA1サイズを原寸とする。

標識 (3) 一般図

平面図
S=1:100



横断面図
S=1:50



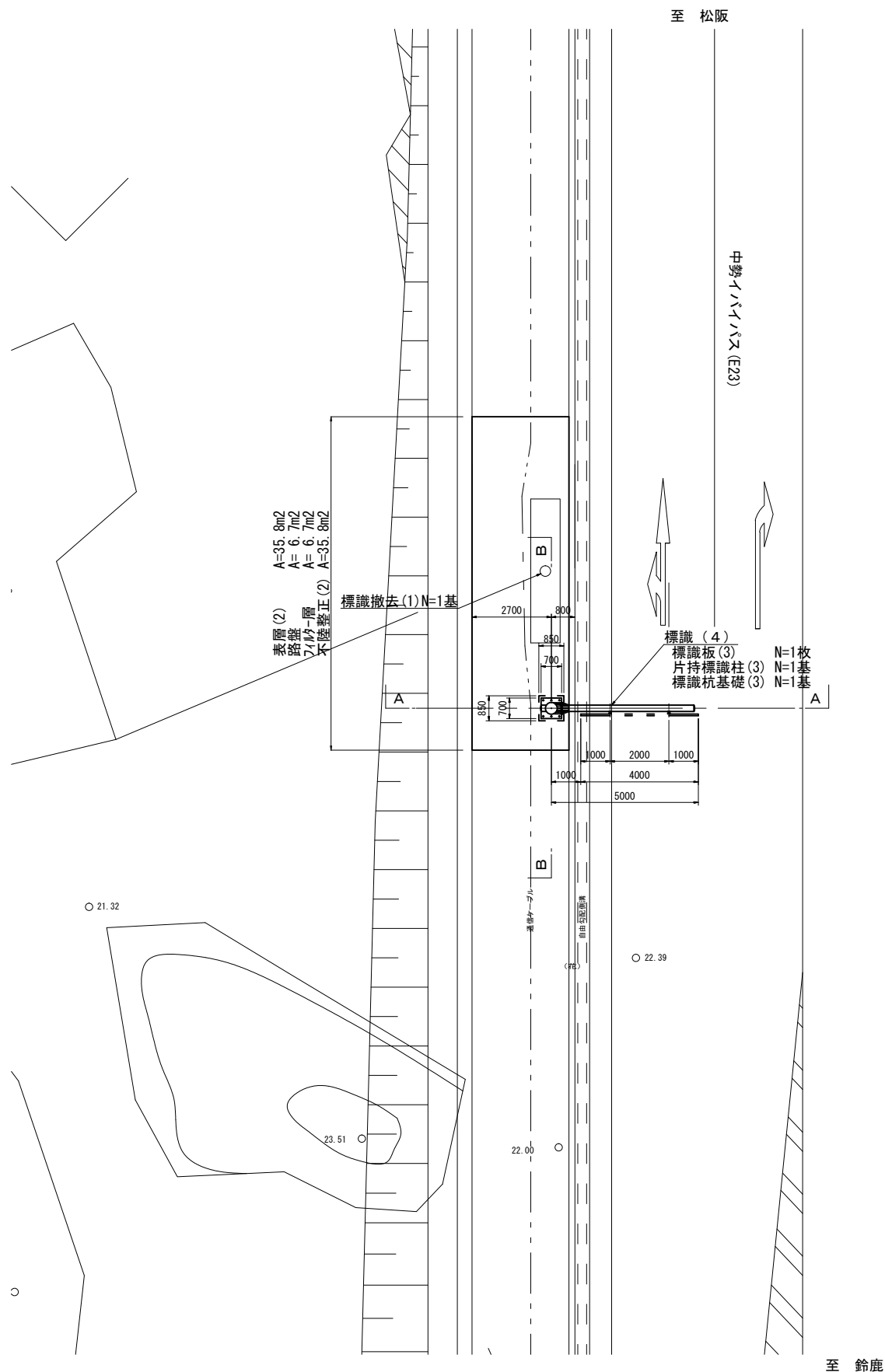
標識番号 (3)

工事名	令和元年度南文振第2号 津市久居アルスプラザ施設案内 標識設置工事		
施工箇所名	津市 久居明神町ほか6町 地内		
図面の種類	標識 (3) 一般図		
縮尺	図示	図面番号	3/27
事務所名	津市建設部 津南工事事務所		

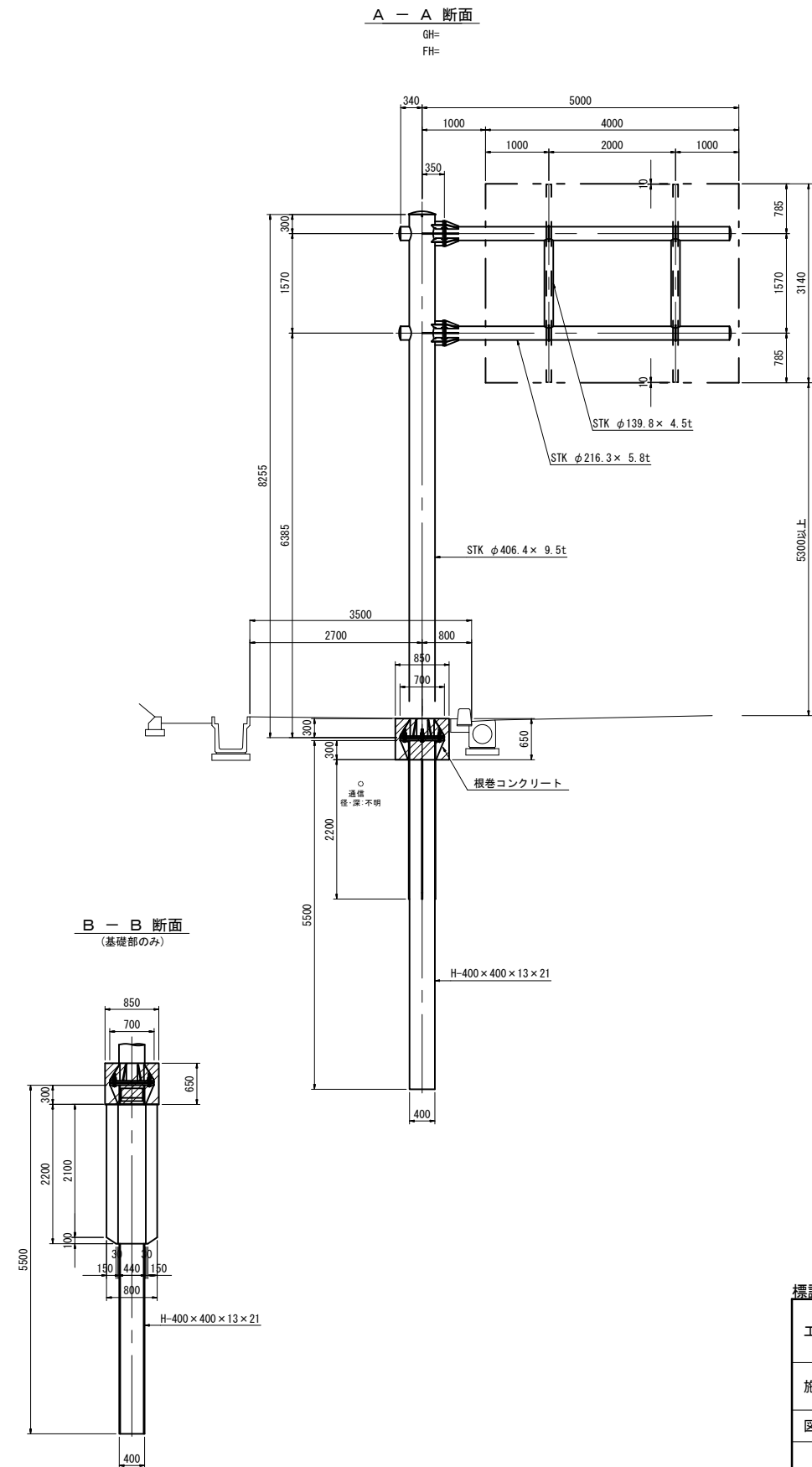
※この図面はA1サイズを原寸とする。

標識(4)一般図

平面図
S=1:100



横断面図
S=1:50



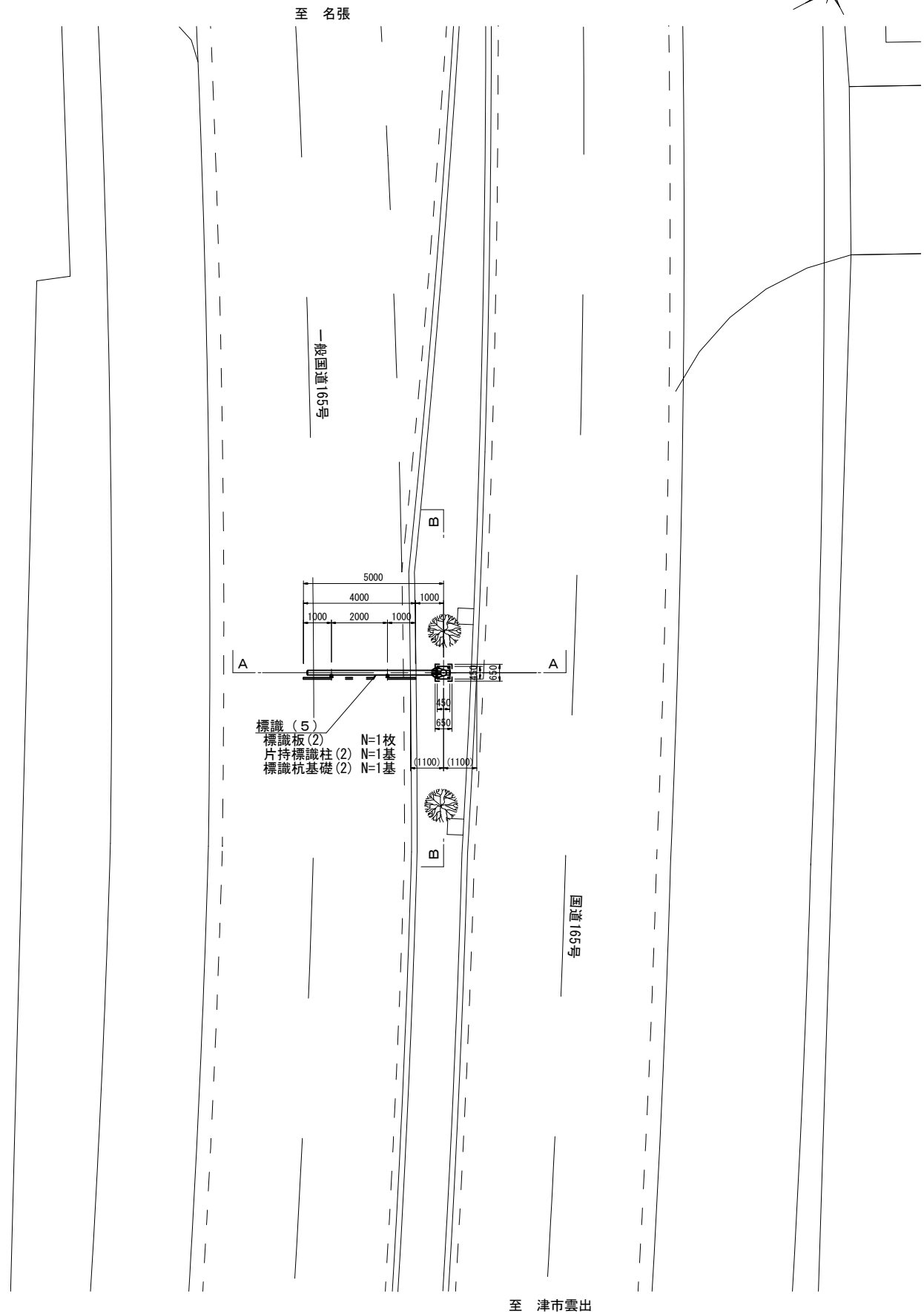
標識番号(4)

工事名	令和元年度南文振第2号 津市久居アルスプラザ施設案内 標識設置工事		
施工箇所名	津市 久居明神町ほか6町 地内		
図面の種類	標識(4)一般図		
縮尺	図示	図面番号	4/27
事務所名	津市建設部 津南工事事務所		

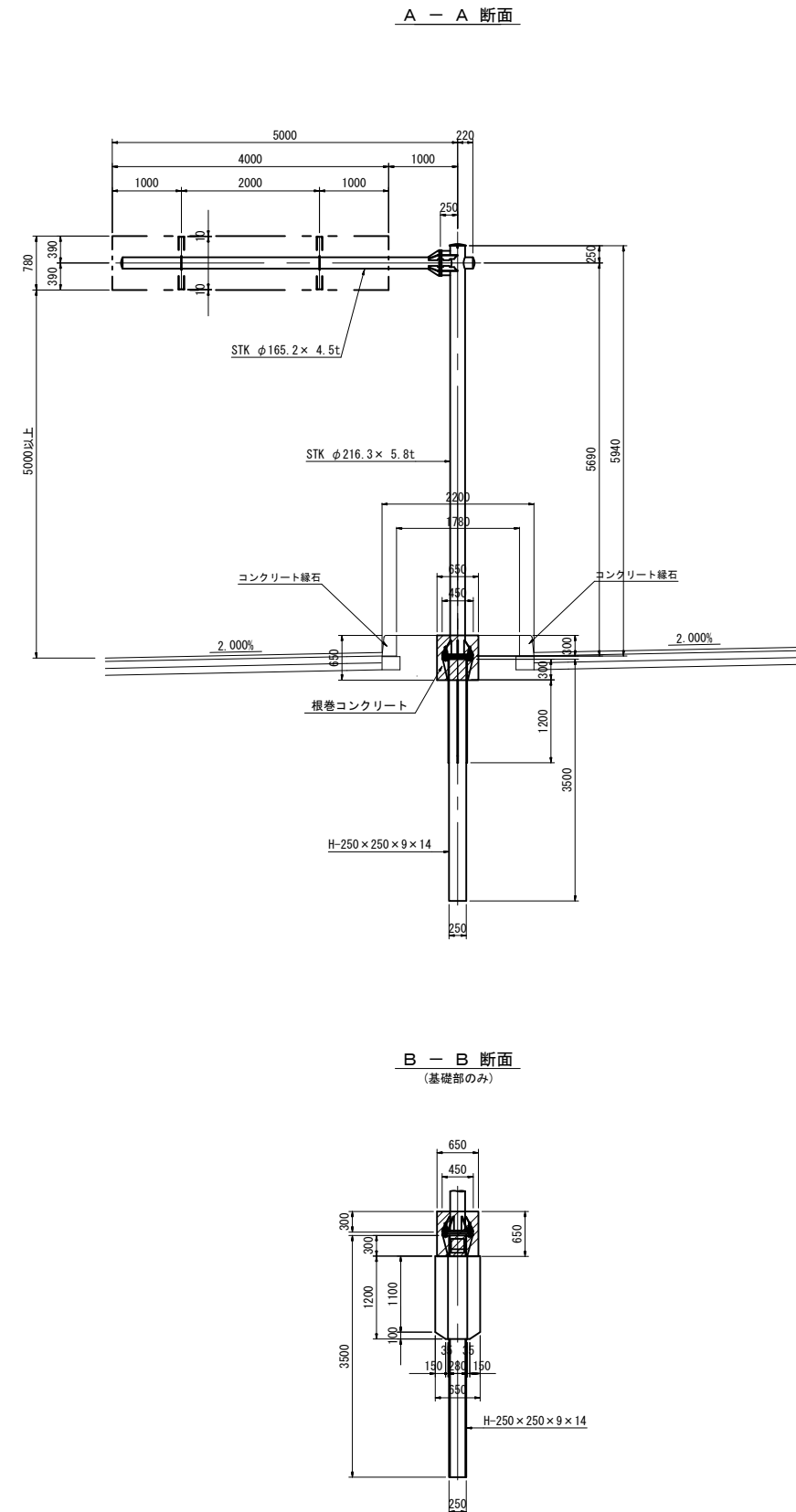
※この図面はA1サイズを原寸とする。

標識(5)一般図

平面図
S=1:100



横断面図
S=1:50

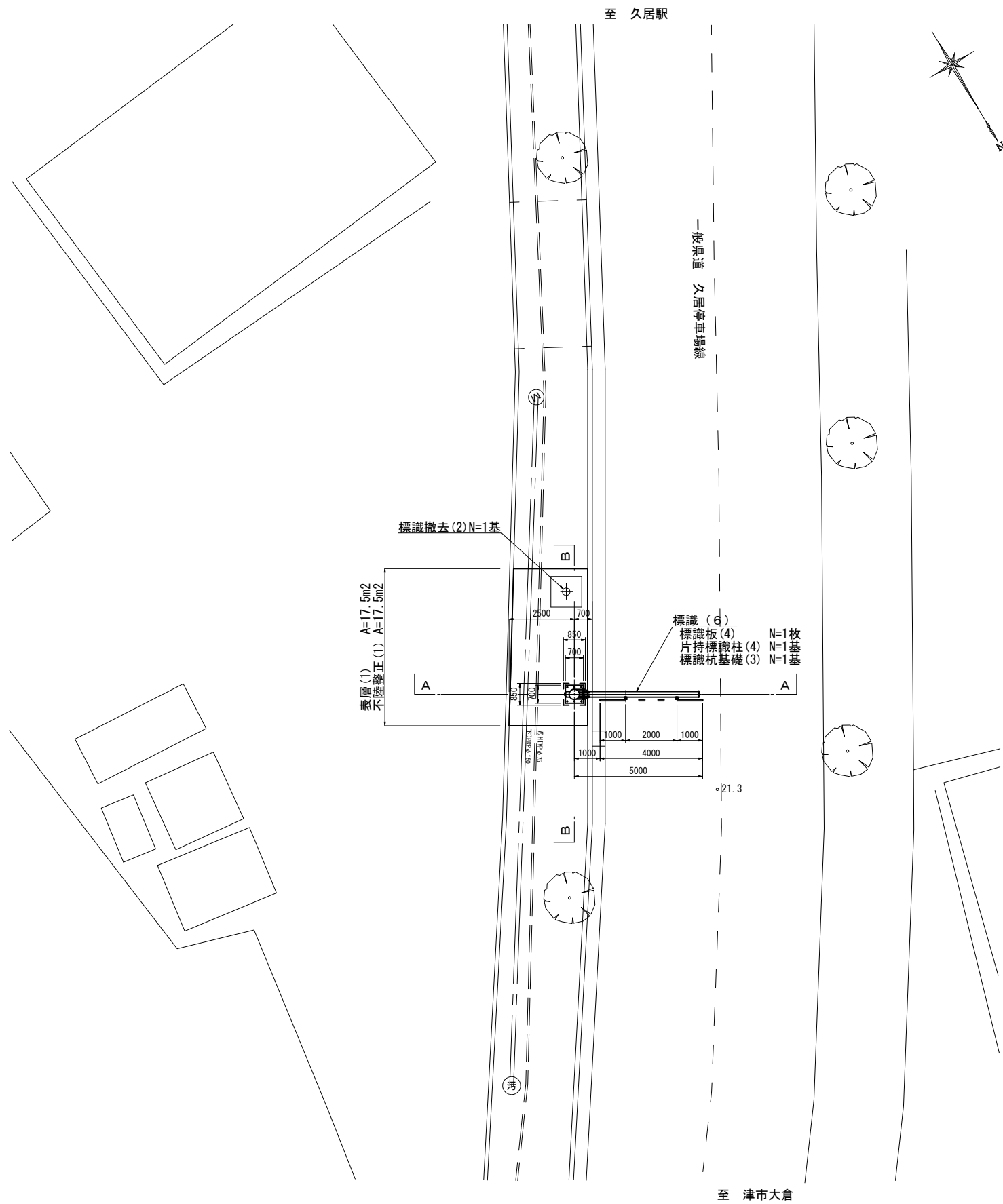


標識番号(5) 【夜間】			
工事名	令和元年度南文振第2号 津市久居アルスプラザ施設案内 標識設置工事		
施工箇所名	津市 久居明神町ほか6町 地内		
図面の種類	標識(5)一般図		
縮尺	図示	図面番号	5/27
事務所名	津市建設部 津南工事事務所		

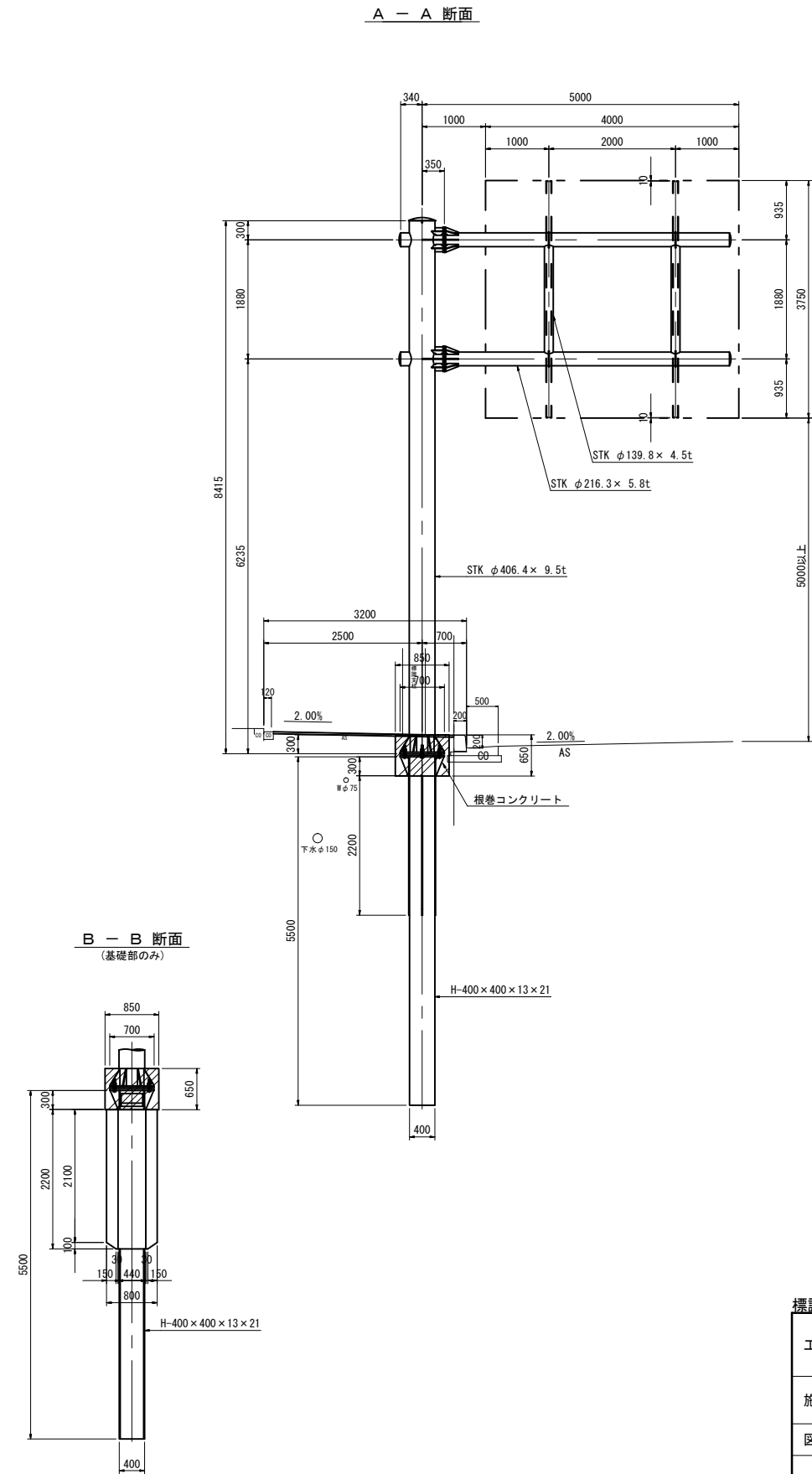
※この図面はA1サイズを原寸とする。

標識(6)一般図

平面図
S=1:100



横断面図
S=1:50



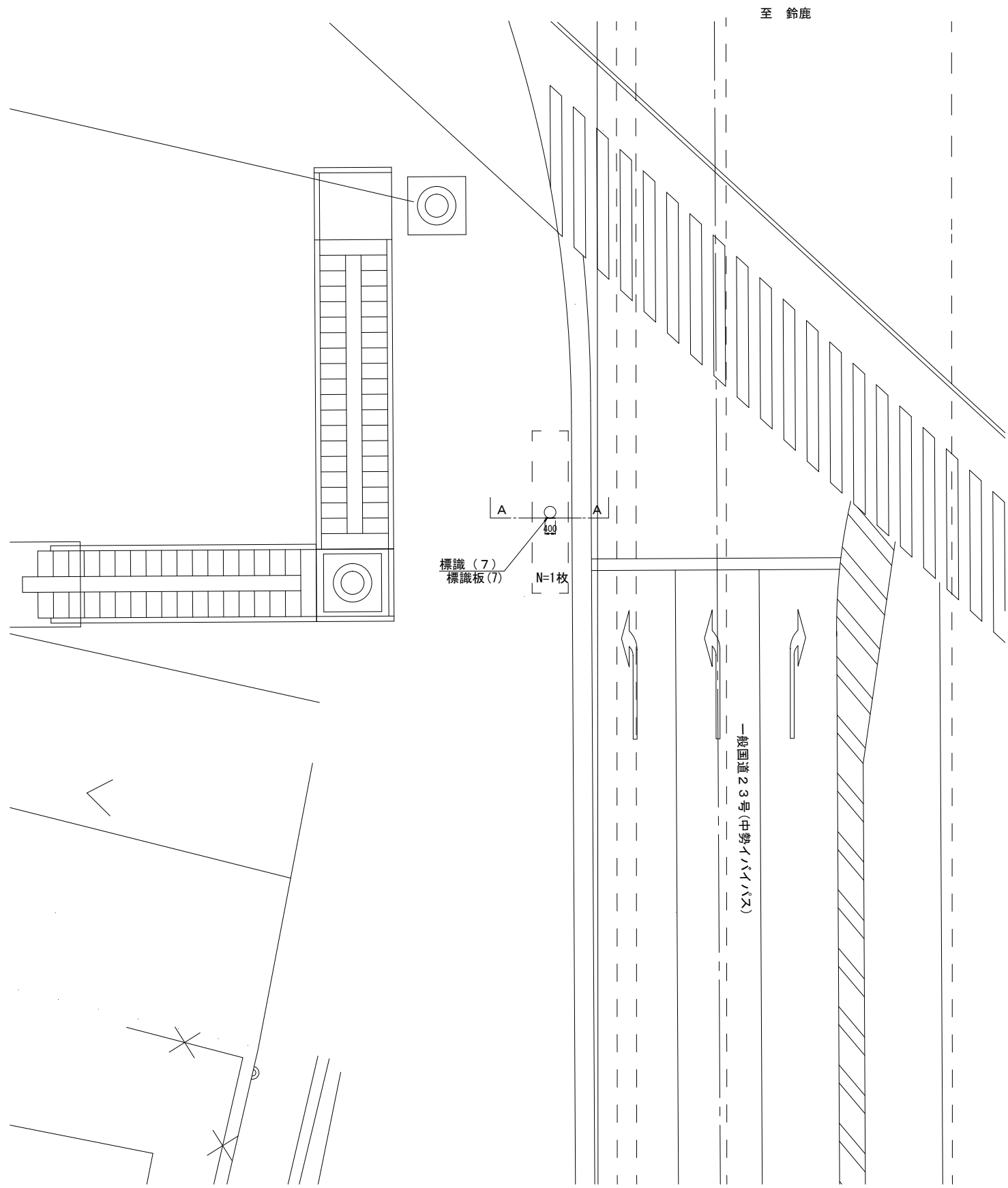
標識番号(6)

工事名	令和元年度南文振第2号 津市久居アルスプラザ施設案内 標識設置工事		
施工箇所名	津市 久居明神町ほか6町 地内		
図面の種類	標識(6)一般図		
縮尺	図示	図面番号	6/27
事務所名	津市建設部 津南工事事務所		

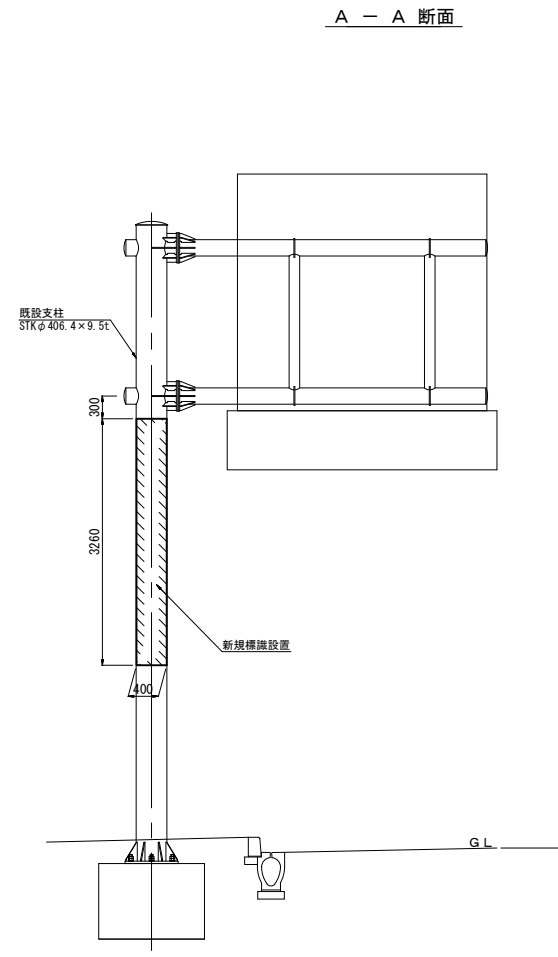
※この図面はA1サイズを原寸とする。

標識(7)一般図

平面図
S=1:100



横断面図
S=1:50



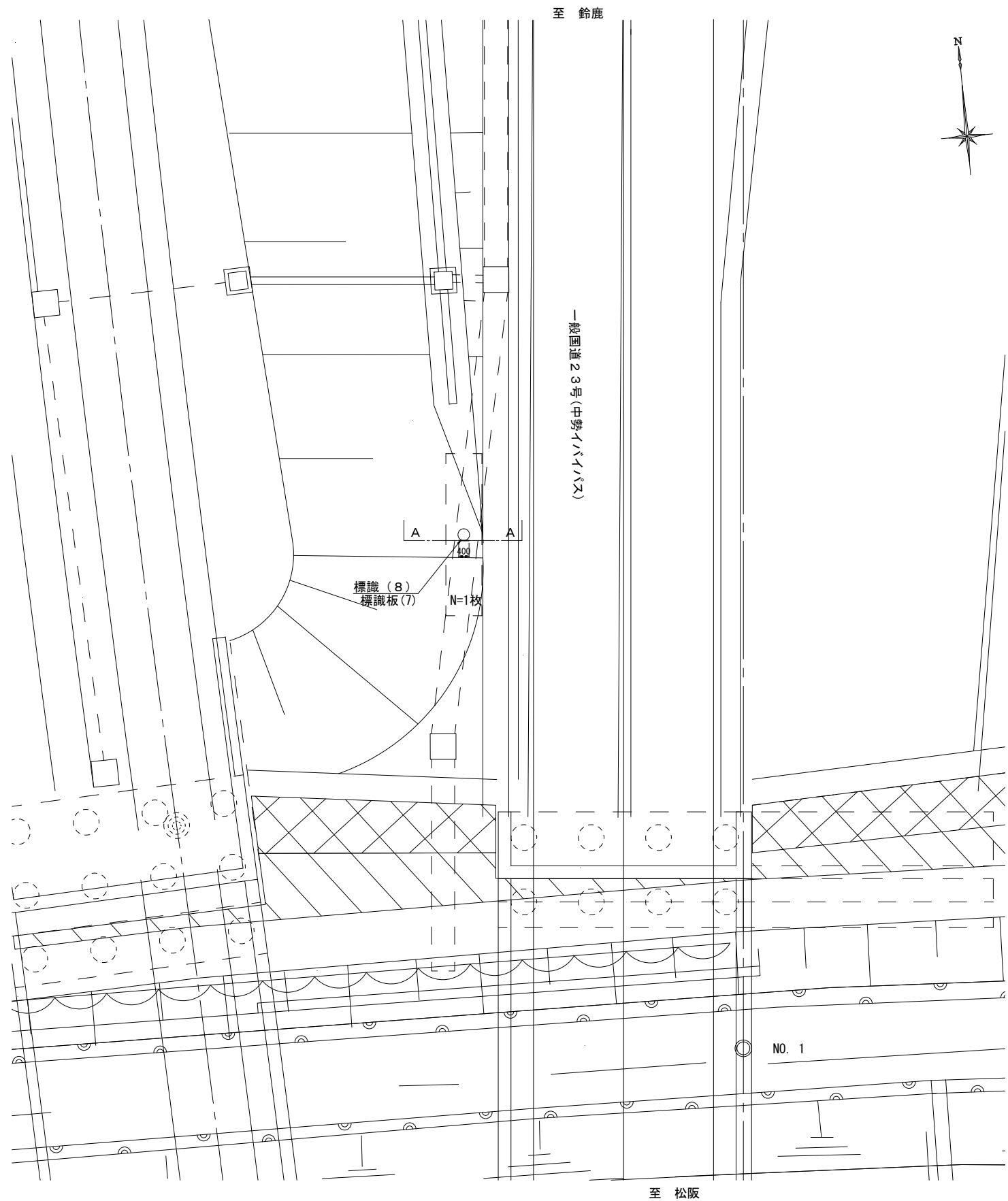
標識番号(7)

工事名	令和元年度南文振第2号 津市久居アルスプラザ施設案内 標識設置工事		
施工箇所名	津市 久居明神町ほか6町 地内		
図面の種類	標識(7)一般図		
縮尺	図示	図面番号	7/27
事務所名	津市建設部 津南工事事務所		

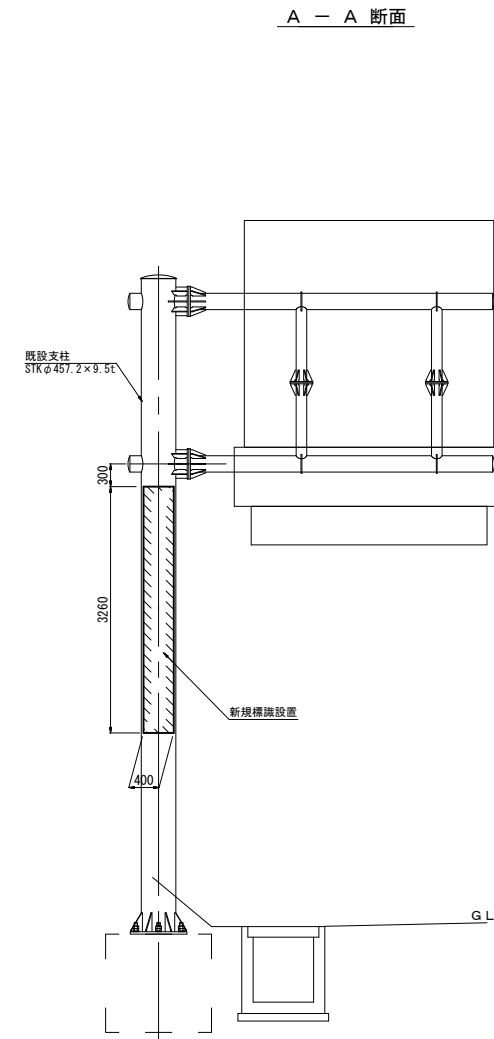
※この図面はA1サイズを原寸とする。

標識(8)一般図

平面図
S=1:100



横断面図
S=1:50



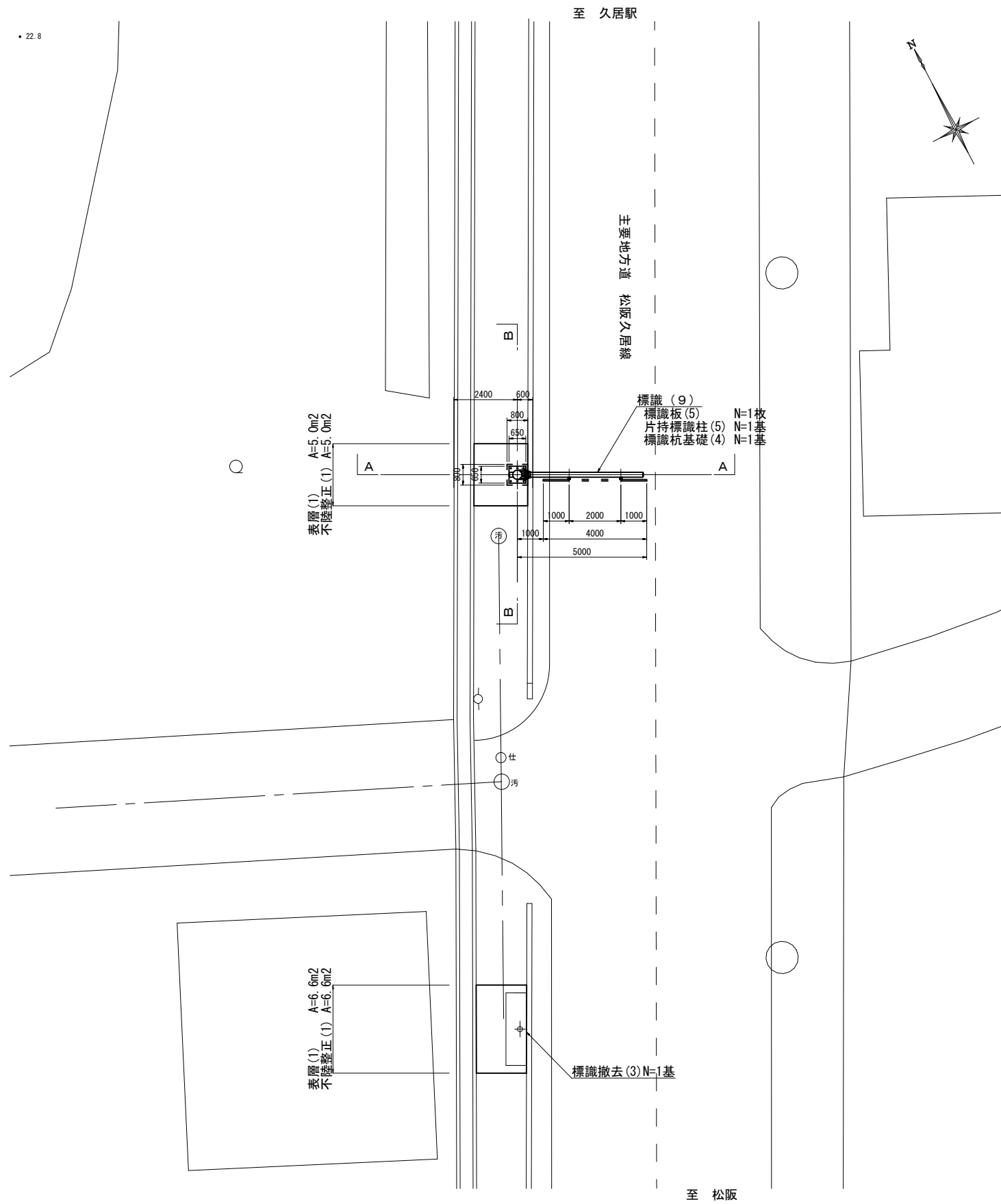
標識番号(8)

工事名	令和元年度南文振第2号 津市久居アルスプラザ施設案内 標識設置工事		
施工箇所名	津市 久居明神町ほか6町 地内		
図面の種類	標識(8)一般図		
縮尺	図示	図面番号	8/27
事務所名	津市建設部 津南工事事務所		

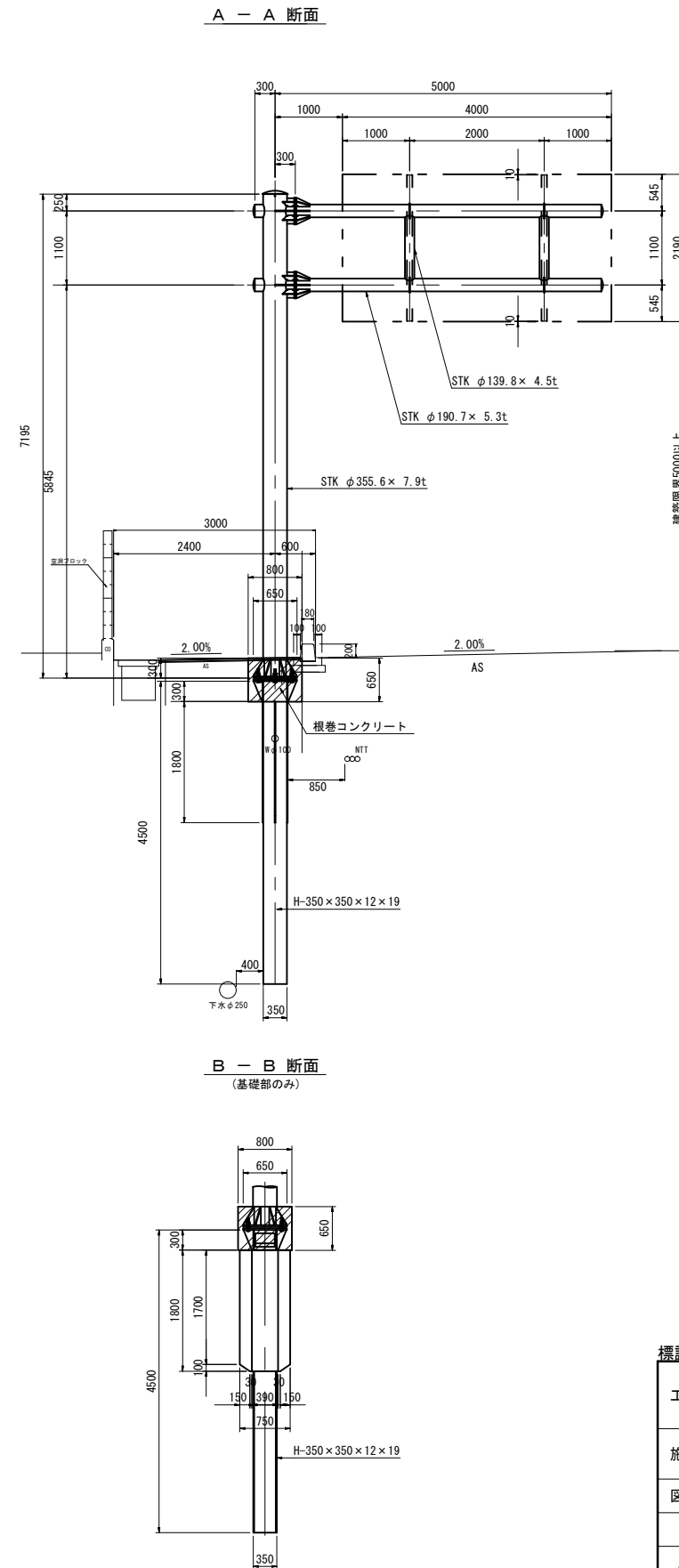
※この図面はA1サイズを原寸とする。

標識(9)一般図

平面図
S=1:100



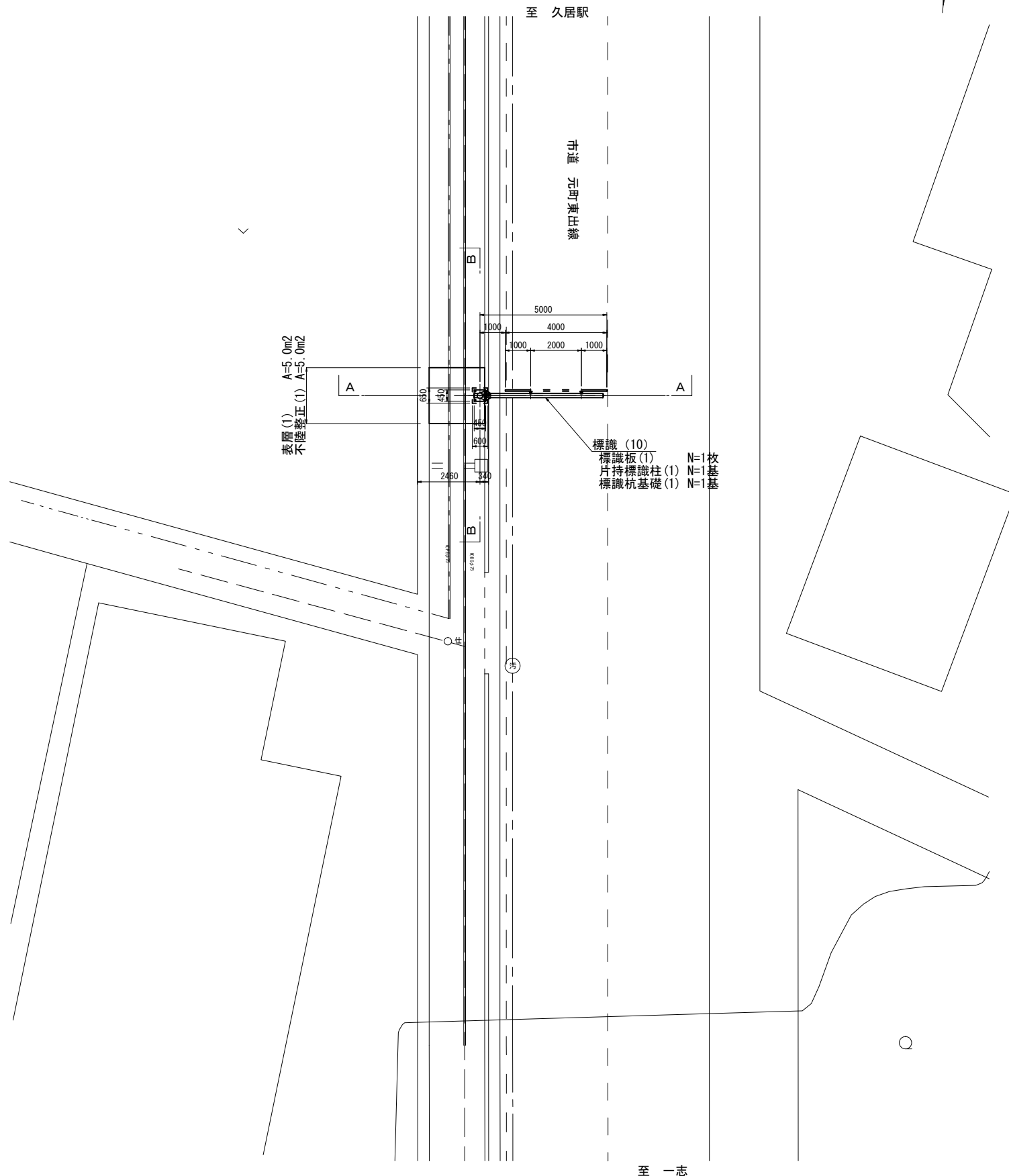
横断面図
S=1:50



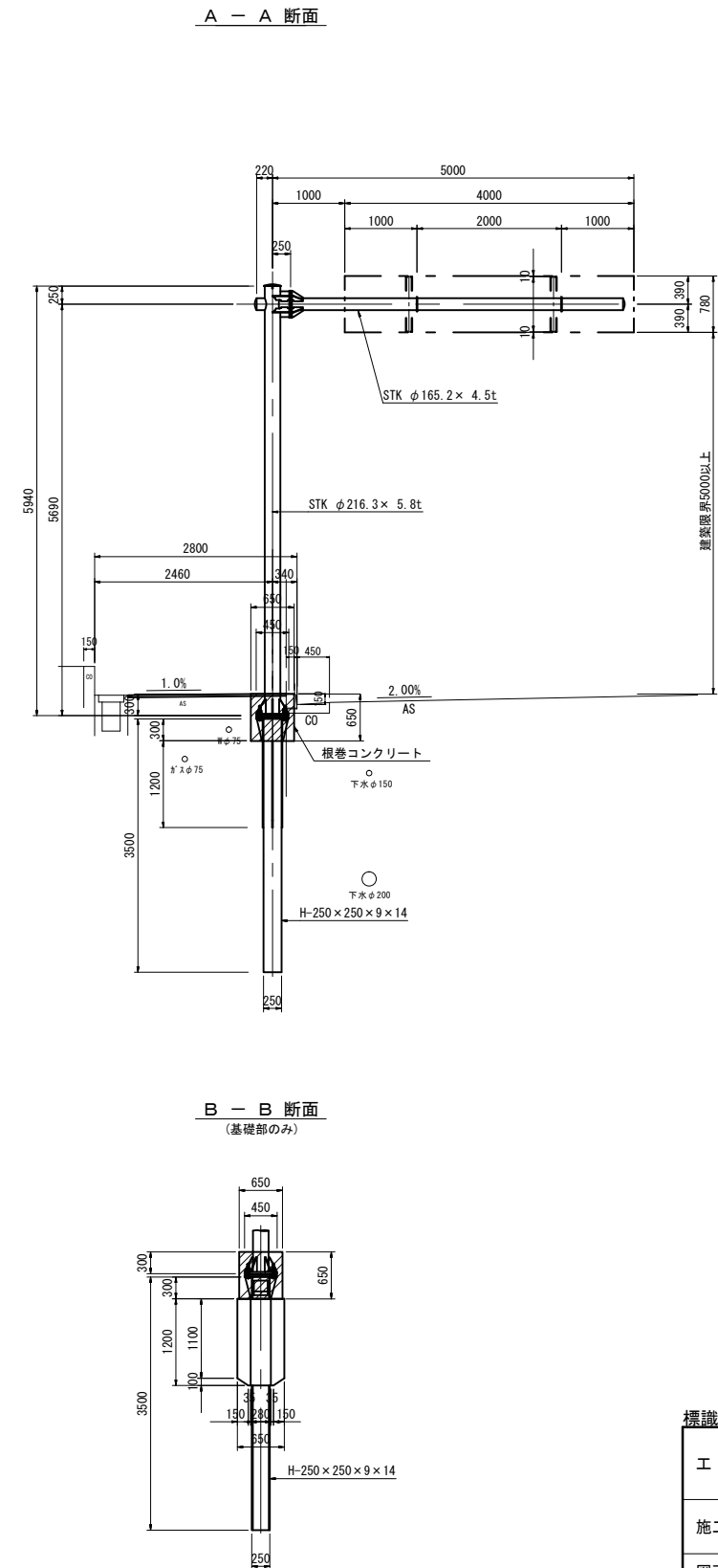
標識番号(9)			
工事名	令和元年度南文振第2号 津市久居アルスプラザ施設案内 標識設置工事		
施工箇所名	津市 久居明神町ほか6町 地内		
図面の種類	標識(9)一般図		
縮尺	図示	図面番号	9/27
事務所名	津市建設部 津南工事事務所		

標識(10)一般図

平面図
S=1:100



横断面図
S=1:50



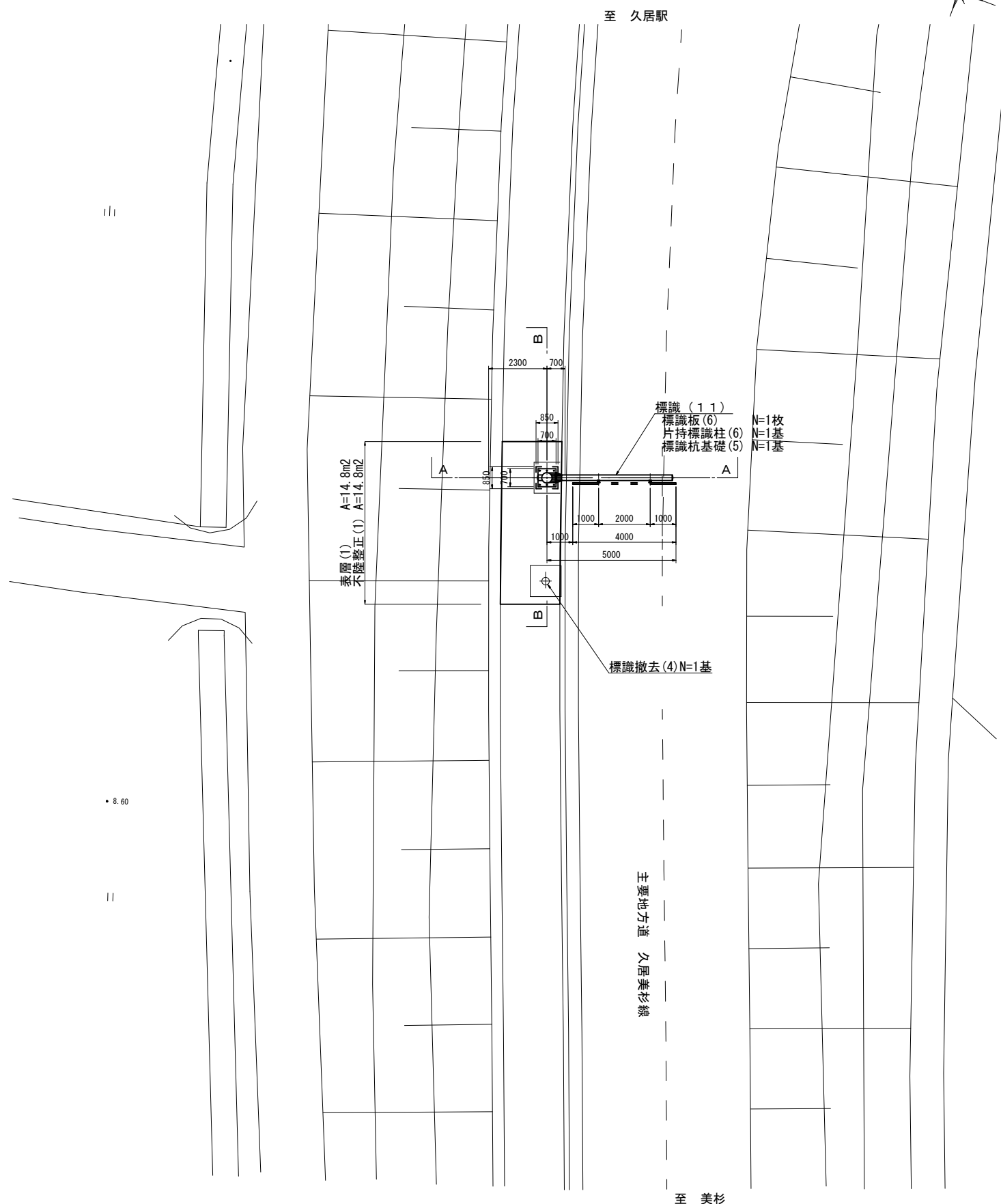
標識番号(10)

工事名	令和元年度南文振第2号 津市久居アルスプラザ施設案内 標識設置工事
施工箇所名	津市 久居明神町ほか6町 地内
図面の種類	標識(10)一般図
縮尺	図示 図面番号 10/27
事務所名	津市建設部 津南工事事務所

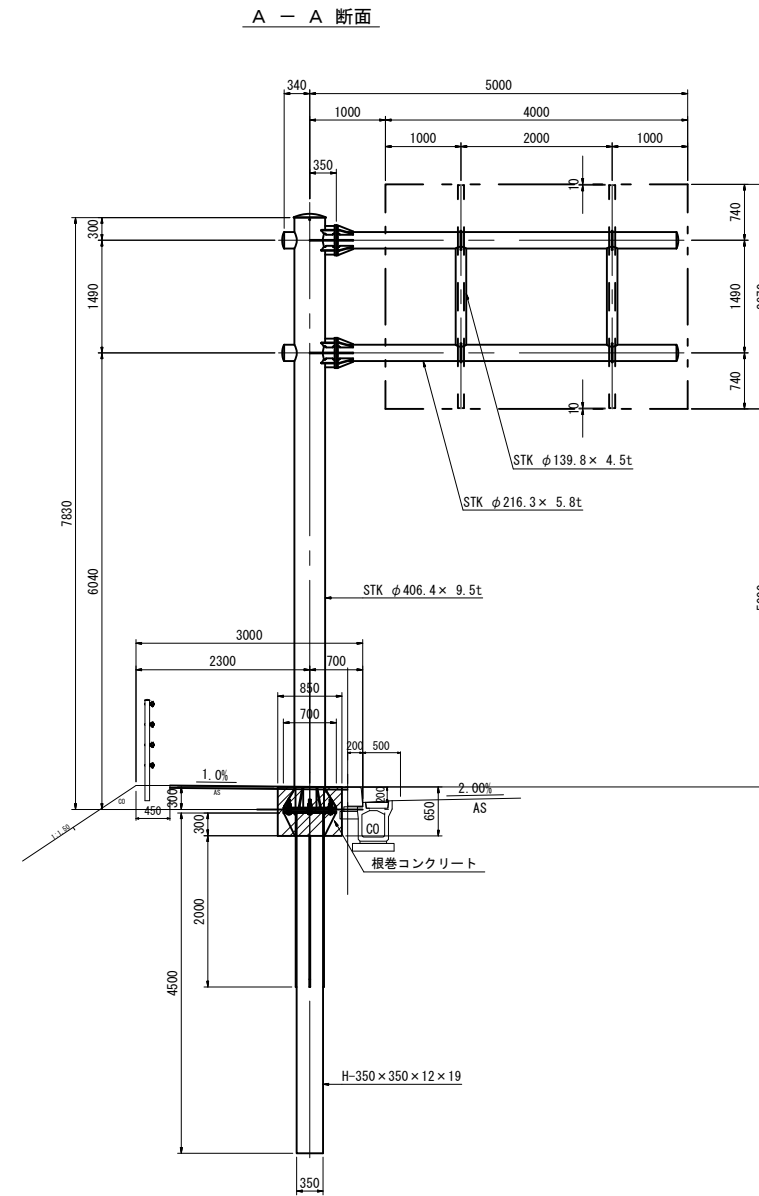
※この図面はA1サイズを原寸とする。

標識(11)一般図

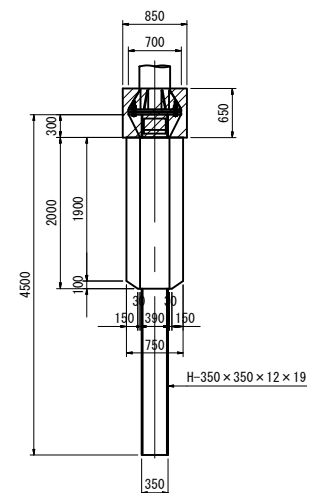
平面図
S=1:100



横断面図
S=1:50



B - B 断面
(基礎部のみ)



標識番号(11)

工事名	令和元年度南文振第2号 津市久居アルスプラザ施設案内 標識設置工事		
施工箇所名	津市 久居明神町ほか6町 地内		
図面の種類	標識(11)一般図		
縮尺	図示	図面番号	11/27
事務所名	津市建設部 津南工事事務所		

※この図面はA1サイズを原寸とする。

標識レイアウト詳細図 (1)

標識番号(1)
S=1:15



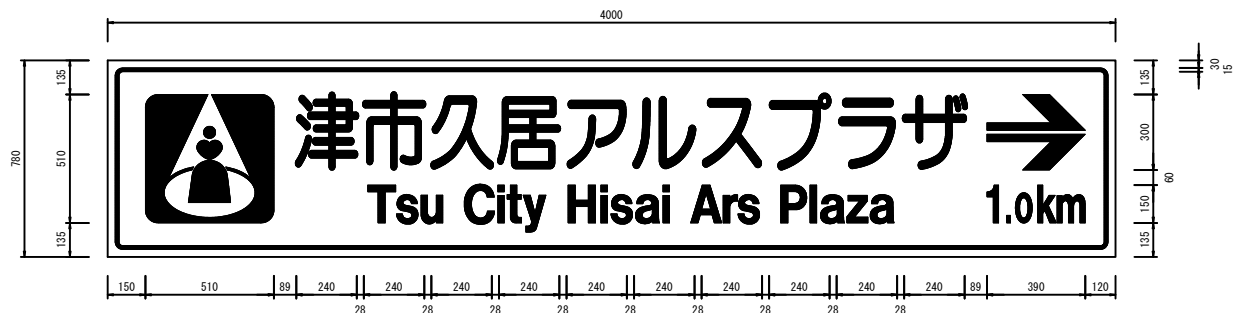
サイズ	縮尺	背景色	文字色	矢印色	図形色	シート種別	板厚	表面構造	図面番号
780X4000	1/15	白	青	青	青	カプセルブリズム	2.0	高リブ	

標識番号(3)
S=1:15



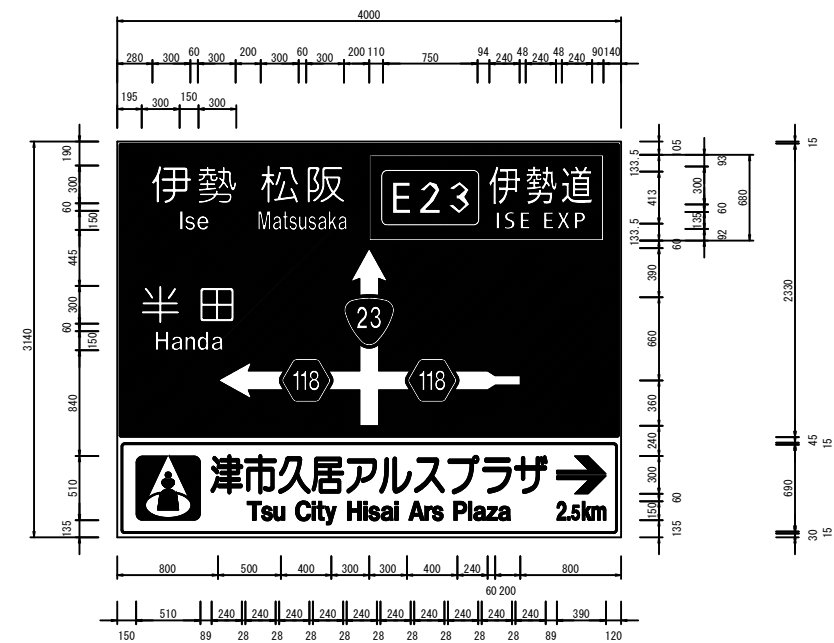
サイズ	縮尺	背景色	文字色	矢印色	図形色	シート種別	板厚	表面構造	図面番号
780X4000	1/15	白	青	青	青	カプセルブリズム	2.0	高リブ	

標識番号(2)
S=1:15



サイズ	縮尺	背景色	文字色	矢印色	図形色	シート種別	板厚	表面構造	図面番号
780X4000	1/15	白	青	青	青	カプセルブリズム	2.0	高リブ	

標識番号(4)
S=1:30



サイズ	縮尺	背景色	文字色	矢印色	図形色	シート種別	板厚	表面構造	図面番号
3140X4000	1/30	青/緑/白	白/青	白/青	白/青	カプセルブリズム	2.0	高リブ	

工事名	令和元年度南文振第2号 津市久居アルスプラザ施設案内 標識設置工事
施工箇所名	津市 久居明神町ほか6町 地内
図面の種類	標識レイアウト詳細図 (1)
縮尺	図示 図面番号 12/27
事務所名	津市建設部 津南工事事務所

※この図面はA1サイズを原寸とする。

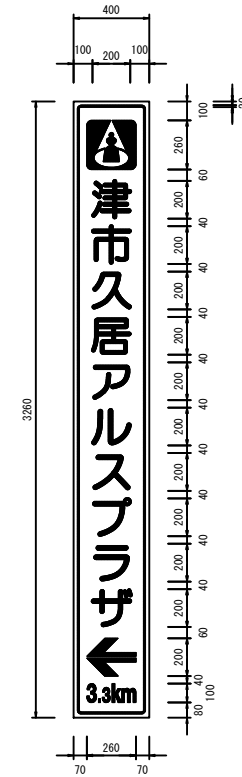
標識レイアウト詳細図 (2)

標識番号 (5)
S=1:15



サイズ	縮尺	背景色	文字色	矢印色	図形色	シート種別	板厚	裏面構造	図面番号
780X4000	1/15	白	青	青	青	カプセルプリズム	2.0	高リブ	


標識番号 (7)
S=1:20



標識番号 (7)

サイズ	縮尺	背景色	文字色	矢印色	図形色	シート種別	板厚	裏面構造	図面番号
3260X400	1/20	白	青	青	青	カプセルプリズム	2.0	高リブ	

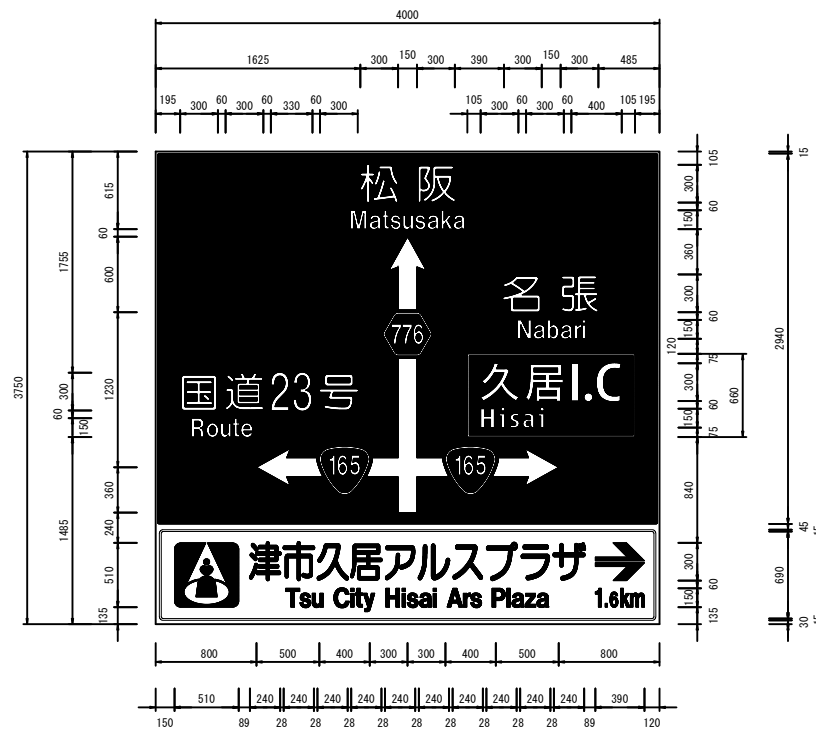
標識番号 (8)
S=1:20



標識番号 (8)

サイズ	縮尺	背景色	文字色	矢印色	図形色	シート種別	板厚	裏面構造	図面番号
3260X400	1/20	白	青	青	青	カプセルプリズム	2.0	高リブ	

標識番号 (6)
S=1:30



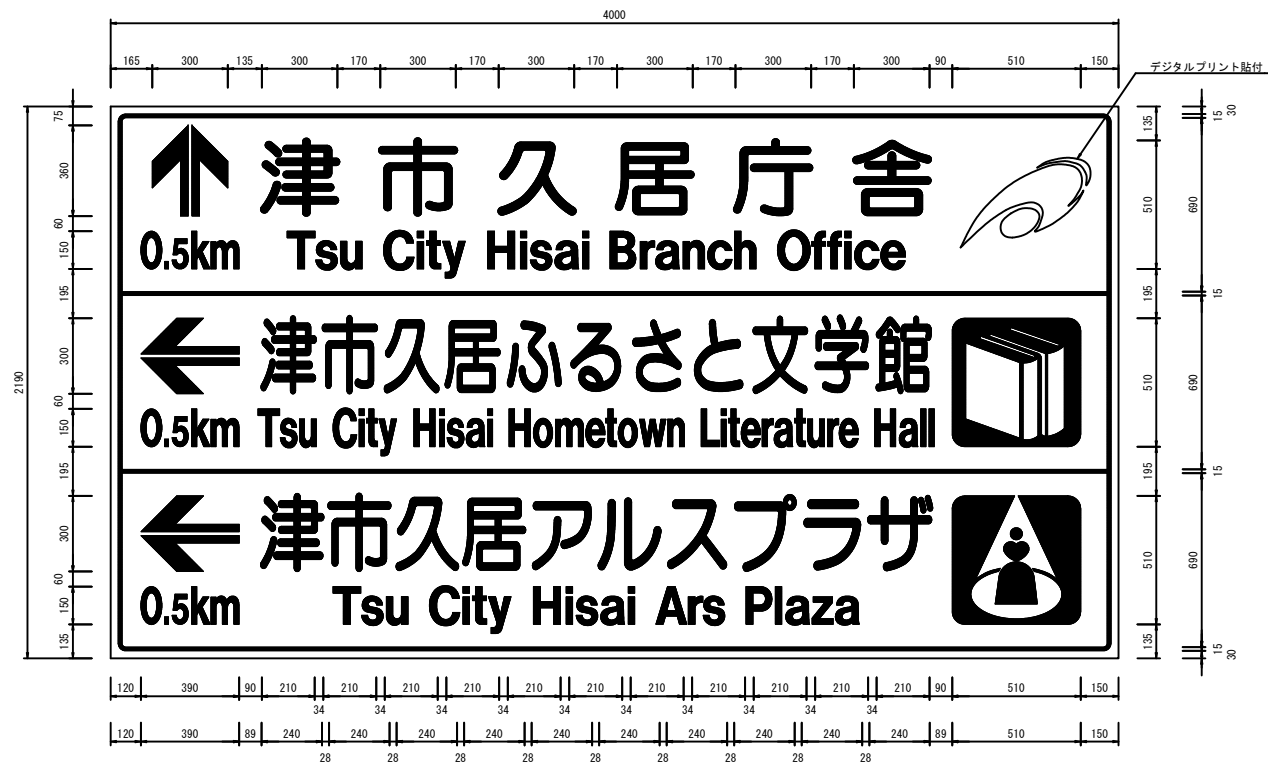
サイズ	縮尺	背景色	文字色	矢印色	図形色	シート種別	板厚	裏面構造	図面番号
3750X4000	1/30	青/緑/白	白/青	白/青	白/青	カプセルプリズム	2.0	高リブ	

工事名	令和元年度南文振第2号 津市久居アルスプラザ施設案内 標識設置工事		
施工箇所名	津市 久居明神町ほか6町 地内		
図面の種類	標識レイアウト詳細図 (2)		
縮尺	図示	図面番号	13/27
事務所名	津市建設部 津南工事事務所		

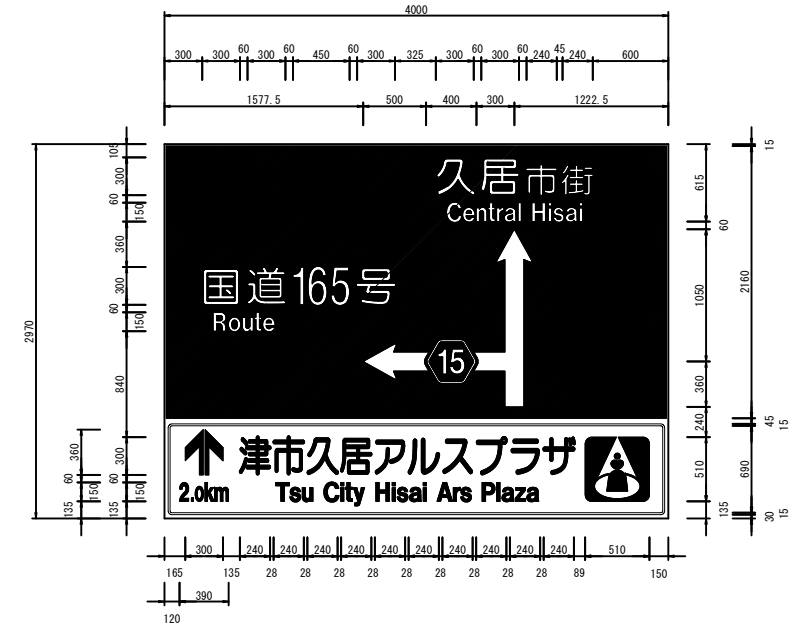
※この図面はA1サイズを原寸とする。

標識レイアウト詳細図 (3)

標識番号(9)
S=1:15



標識番号(11)
S=1:30



標識番号(10)
S=1:15



工事名	令和元年度南文振第2号 津市久居アルスプラザ施設案内 標識設置工事		
施工箇所名	津市 久居明神町ほか6町 地内		
図面の種類	標識レイアウト詳細図 (3)		
縮尺	図示	図面番号	14/27
事務所名	津市建設部 津南工事事務所		

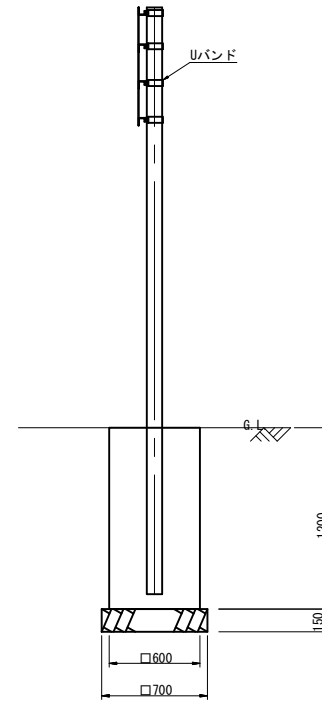
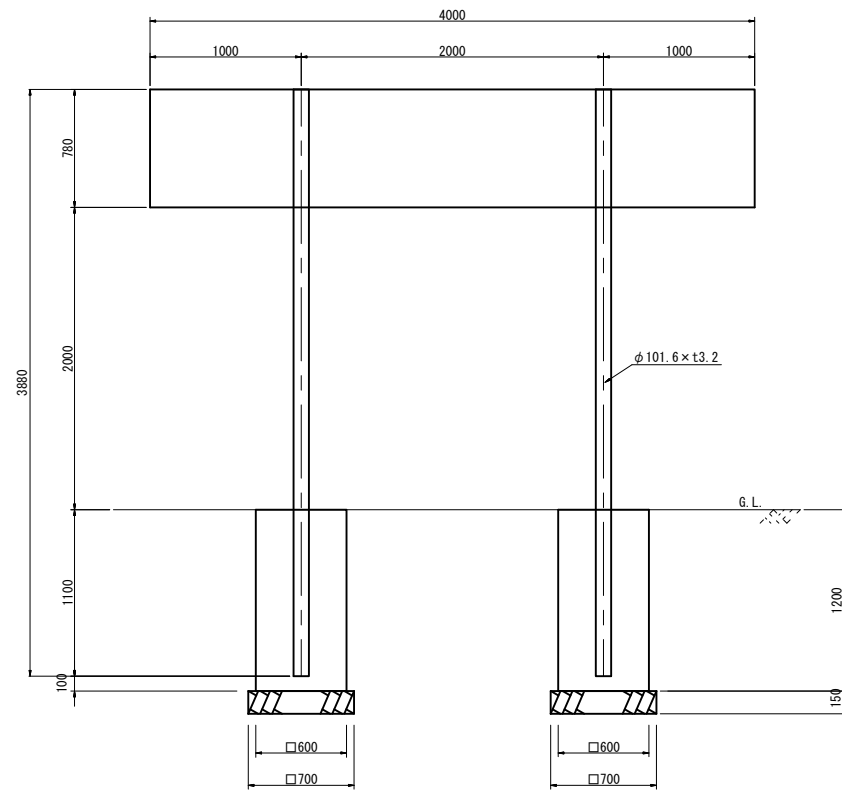
※この図面はA1サイズを原寸とする。

標識詳細図(1)

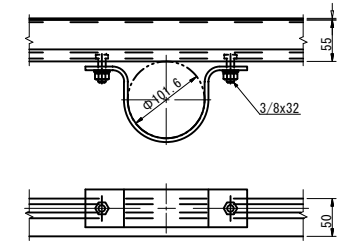
(複柱型標識柱)

標識番号(1)

複柱型構造図
S=1:25



Uバンド取付部詳細
S=1:5



基礎(支柱含む)材料表 1基当り

名称	規格	単位	数量	摘要
支柱	STKφ101.6-t3.2	kg	60.22	2本/基 L=3.88m/本
コンクリート	18-8-40BB	m ³	0.86	
型枠		m ²	5.76	
基礎材	RC-40 t=100	m ²	0.98	

※各部材のシングルナット、ダブルナットのロック側はゆるみ止めナットを使用する

※この図面はA1サイズを原寸とする。

標識番号(1)

工事名	令和元年度南文振第2号 津市久居アルスプラザ施設案内 標識設置工事		
施工箇所名	津市 久居神明町ほか6町 地内		
図面の種類	標識詳細図(1)		
縮尺	S=1:25	図面番号	15/27
事務所名	津市建設部 津南工事事務所		

標識詳細図(2)

(片持標識柱(1)) (片持標識柱(2))

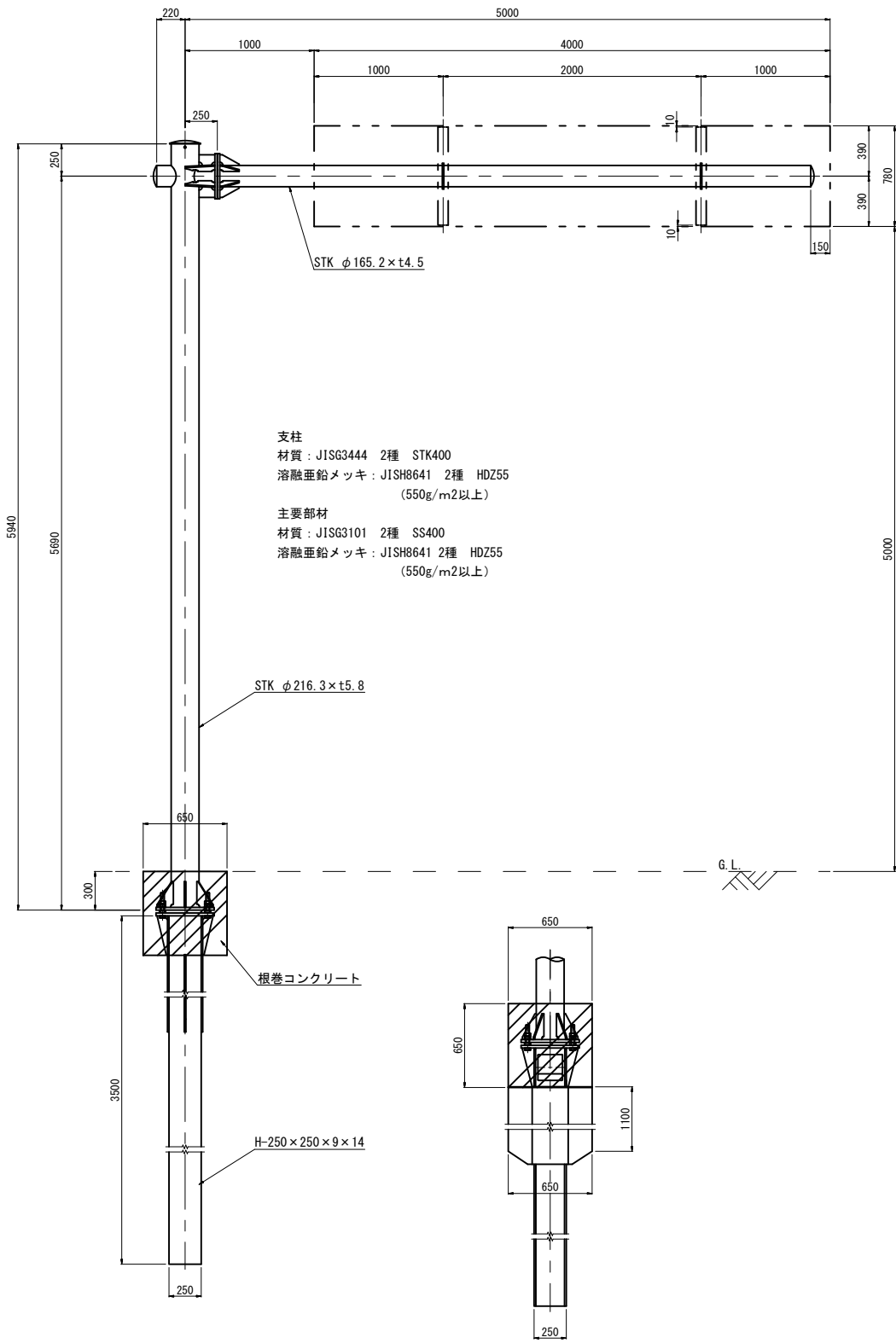
標識番号(3)
標識番号(10)

標識番号(2)【夜間】
標識番号(5)【夜間】

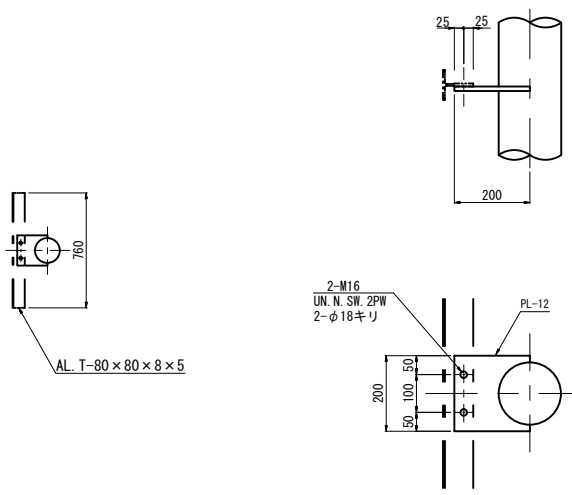
標識板取付詳細図
S=1:10

フランジ部詳細図
S=1:10

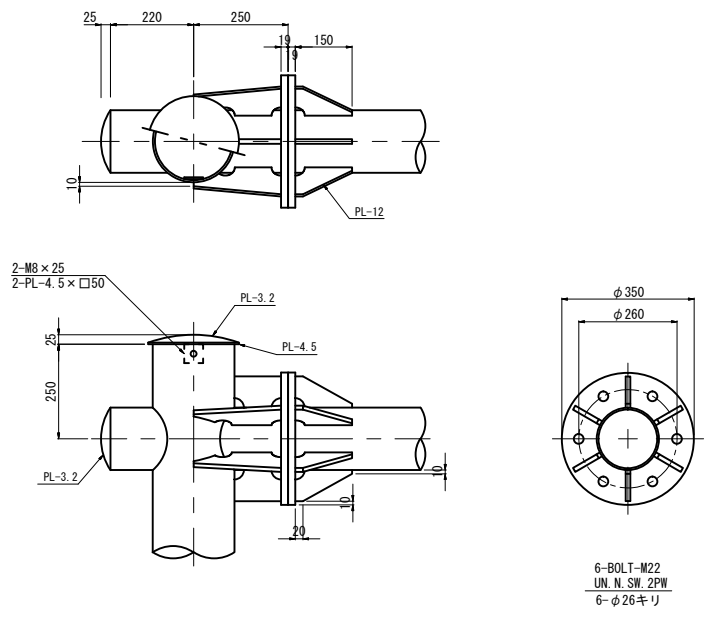
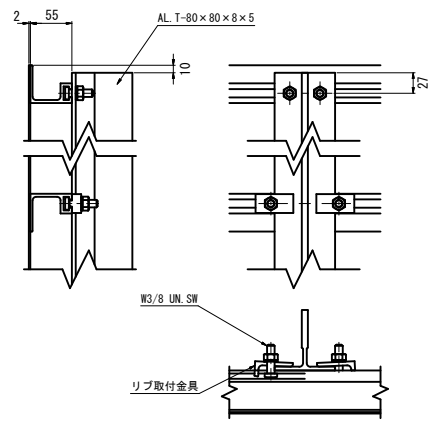
F1型構造図
S=1:25



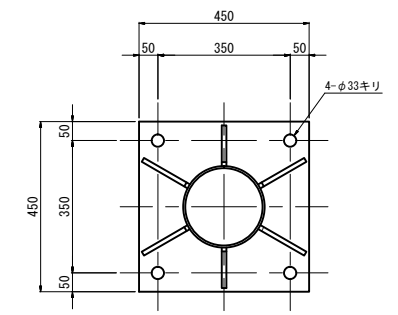
支柱
材質: JISG3444 2種 STK400
溶融亜鉛メッキ: JISH8641 2種 HDZ55
(550g/m2以上)
主要部材
材質: JISG3101 2種 SS400
溶融亜鉛メッキ: JISH8641 2種 HDZ55
(550g/m2以上)



標識板取付金具詳細図
S=1:5

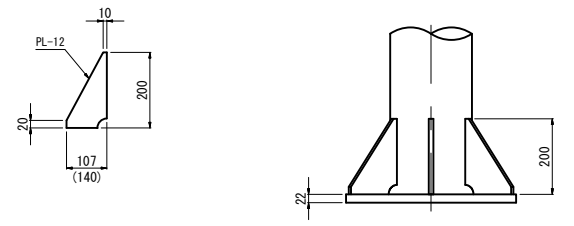


ベースプレート詳細図
S=1:10



標識板仕様	標識番号(2),(3),(5),(10)				
標識板 縦 (mm)	780	高さ(クリア) (mm)	5000	リブ本数(本)	4
標識板 横 (mm)	4000	ベース埋込み (mm)	300	ツメボルト(個)	12
板梁下 (mm)	390	張出し長さ (mm)	1000	アルミTアングル (mm)	760 × 2本
面積 (m ²)	3.120				
縦横比	5.128				

支柱材料表		標識番号(2),(3),(5),(10)		張出し長さ 1000mm			
部材名	種別	断面寸法(mm)	長さ(mm)	単位重量	1個重量	数量	重量(kg)
柱	STK	216.3φ × 5.8	5940	30.10	178.79	1	178.79
梁	"	165.2φ × 4.5	5070	17.80	90.25	1	90.25
フランジ	PL	19 × 350φ	-	149.20	11.15	2	22.60
フランジリブ	"	12 × 82	150	94.20	0.71	6	4.26
"	"	12 × 82	123	94.20	0.93	2	1.86
"	"	12 × 82	231	94.20	1.14	4	4.56
ベースプレート	"	22 × 450	450	172.70	28.63	1	28.63
ベースプレートリブ	"	12 × 107	200	94.20	1.18	2	2.36
"	"	12 × 140	200	94.20	1.53	4	6.12
板取付プレート	"	12 × 200	200	94.20	2.76	2	5.52
トップキャップ	"	3.2 × 244φ	-	25.12	1.17	1	1.17
トッププレート	"	4.5 × 240φ	-	35.33	1.60	1	1.60
トッププレート止め板	"	4.5 × 50	50	35.33	0.09	2	0.18
梁キャップ	"	3.2 × 175φ	-	25.12	0.60	2	1.20
フランジ	B.N.	M22 B.N.UN.W	85	-	0.52	6	3.12
アングル	"	M16 B.N.UN.W	50	-	0.17	4	0.68
トップキャップ止め板	BOLT	M8	25	-	0.01	2	0.02
支柱合計重量							352.62



※各部材のシングルナット、ダブルナットのロック側はゆるみ止めナットを使用する

標識番号(2)【夜間】
標識番号(3)
標識番号(5)【夜間】
標識番号(10)

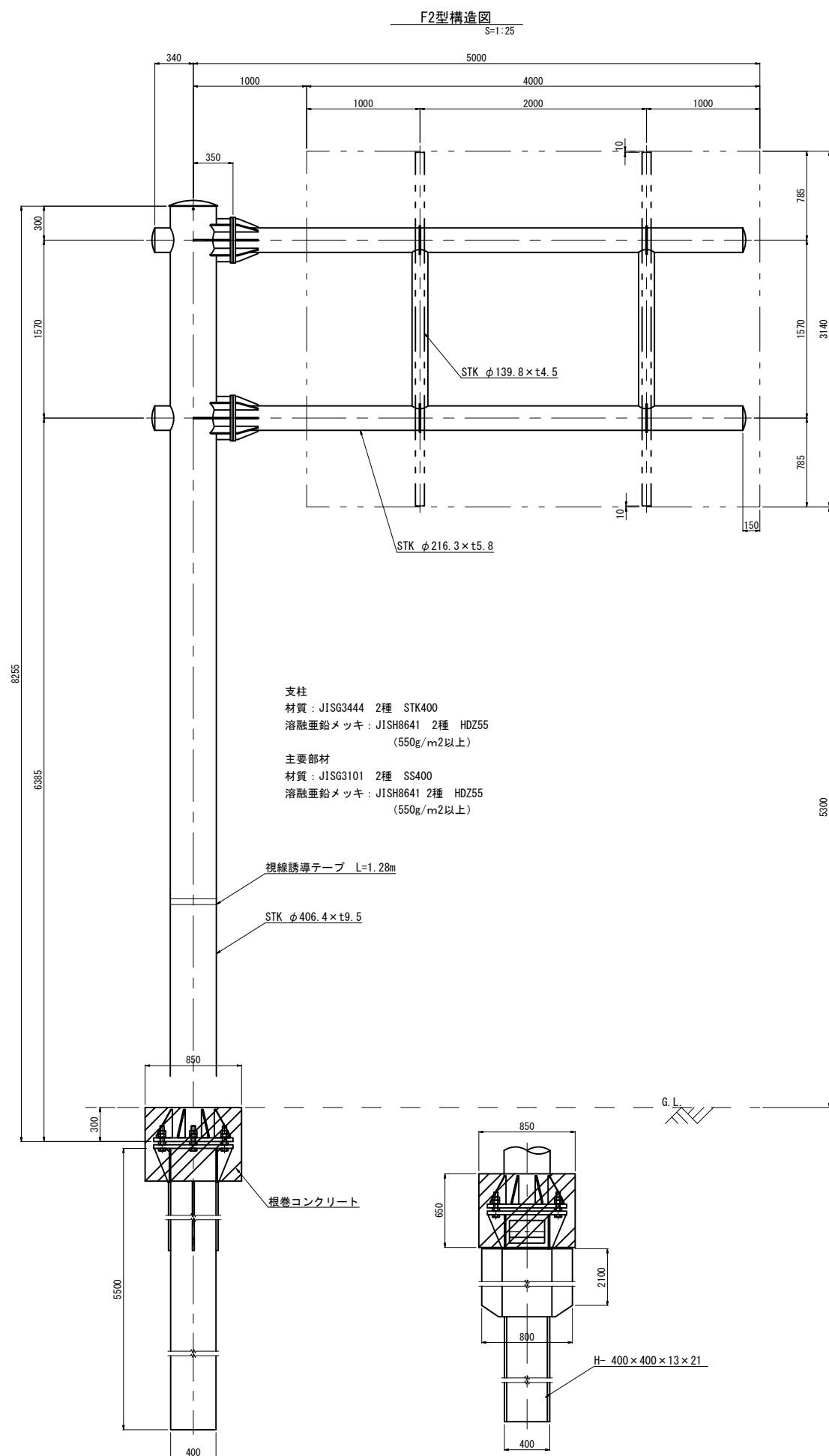
工事名	令和元年度南文振第2号 津市久居アルスプラザ施設案内 標識設置工事
施工箇所名	津市 久居明神町ほか6町 地内
図面の種類	標識詳細図(2)
縮尺	図示 図面番号 16/27
事務所名	津市建設部 津南工事事務所

※この図面はA1サイズを原寸とする。

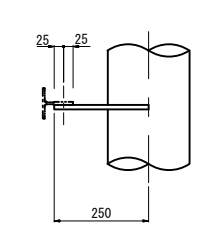
標識詳細図(3)

(片持標識柱(3))

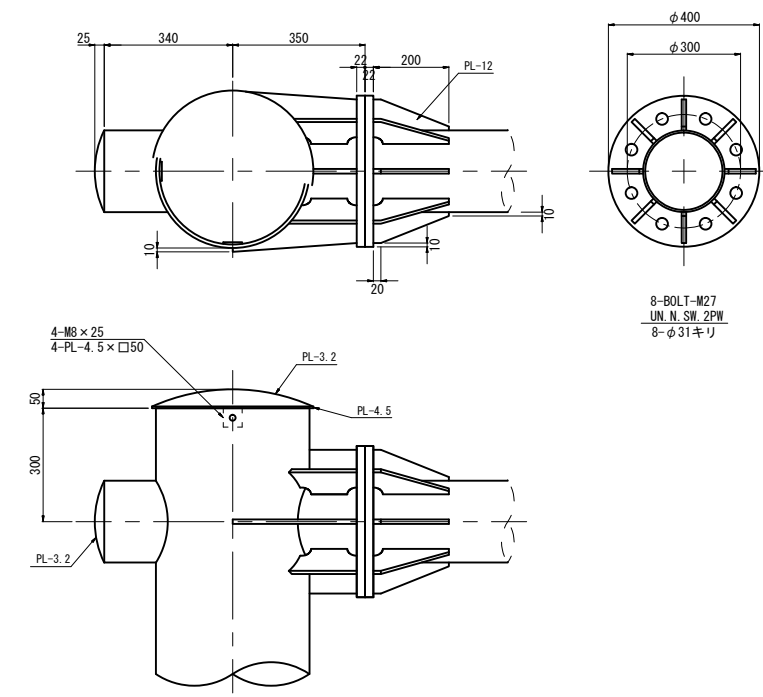
標識番号(4)



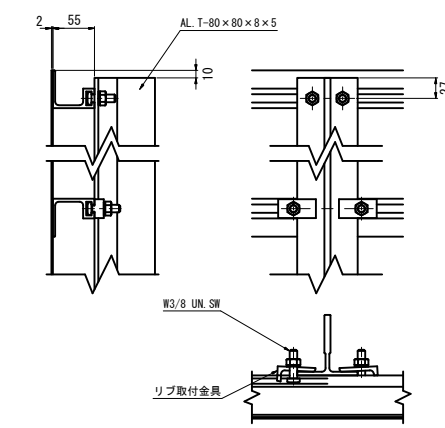
標識板取付詳細図
S=1:10



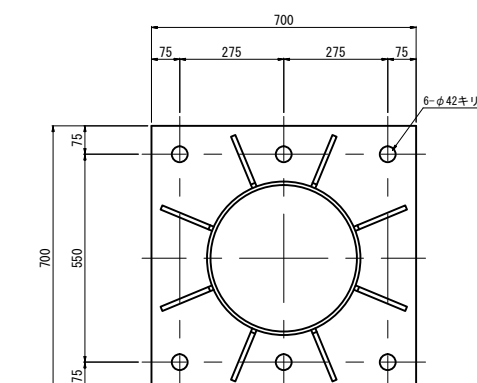
フランジ部詳細図
S=1:10



標識板取付金具詳細図
S=1:5



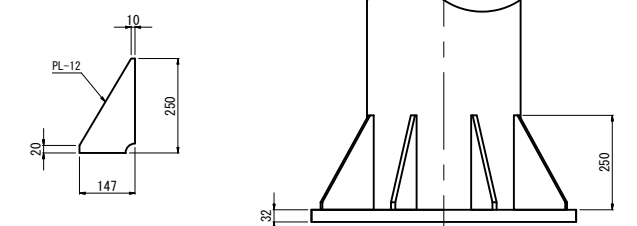
ベースプレート詳細図
S=1:10



標識板仕様		標識番号(4)	
標識板 縦 (mm)	3140	高さ(クリア) (mm)	5000
標識板 横 (mm)	4000	ベース埋込み (mm)	300
板梁下 (mm)	785	張出し長さ (mm)	1000
面積 (m ²)	12.560	アルミTアングル (mm)	3120 x 2本
縦横比	1.274		

支柱材料表		標識番号(4)		張出し長さ 1000mm			
部材名	種別	断面寸法(mm)	長さ(mm)	単位重量	1個重量	数量	重量(kg)
柱	STK	406.4 ϕ x 9.5	8255	93.00	767.72	1	767.72
梁	"	216.3 ϕ x 5.8	5190	30.10	156.22	2	312.44
梁立鋼	"	139.8 ϕ x 4.5	1570	15.00	23.55	2	47.10
フランジ	PL	22 x 400 ϕ	-	172.70	15.36	4	61.44
フランジリブ	"	12 x 95	200	94.20	1.06	16	16.96
"	"	12 x 95	106	94.20	0.93	4	3.72
"	"	12 x 95	168	94.20	1.03	8	8.24
"	"	12 x 95	284	94.20	1.66	4	6.64
ベースプレート	"	32 x 700	700	251.20	90.50	1	90.50
ベースプレートリブ	"	12 x 147	250	94.20	1.90	8	15.20
板取付プレート	"	12 x 250	250	94.20	4.55	4	18.20
トップキャップ	"	3.2 x 444 ϕ	-	25.12	3.89	1	3.89
トッププレート	"	4.5 x 427 ϕ	-	35.33	5.06	1	5.06
トッププレート止め板	"	4.5 x 50	50	35.33	0.09	4	0.36
梁キャップ	"	3.2 x 224 ϕ	-	25.12	0.99	4	3.96
フランジ	B. N.	M27 B. N. UN. W	110(120)	-	1.06	16	16.96
アングル	"	M16 B. N. UN. W	50	-	0.17	8	1.36
トップキャップ止め板	BOLT	M8	25	-	0.01	4	0.04
支柱合計重量							1379.79

部材名	規格	単位	数量	適用
視線誘導テープ	幅5cm 黄色	m	1.28	

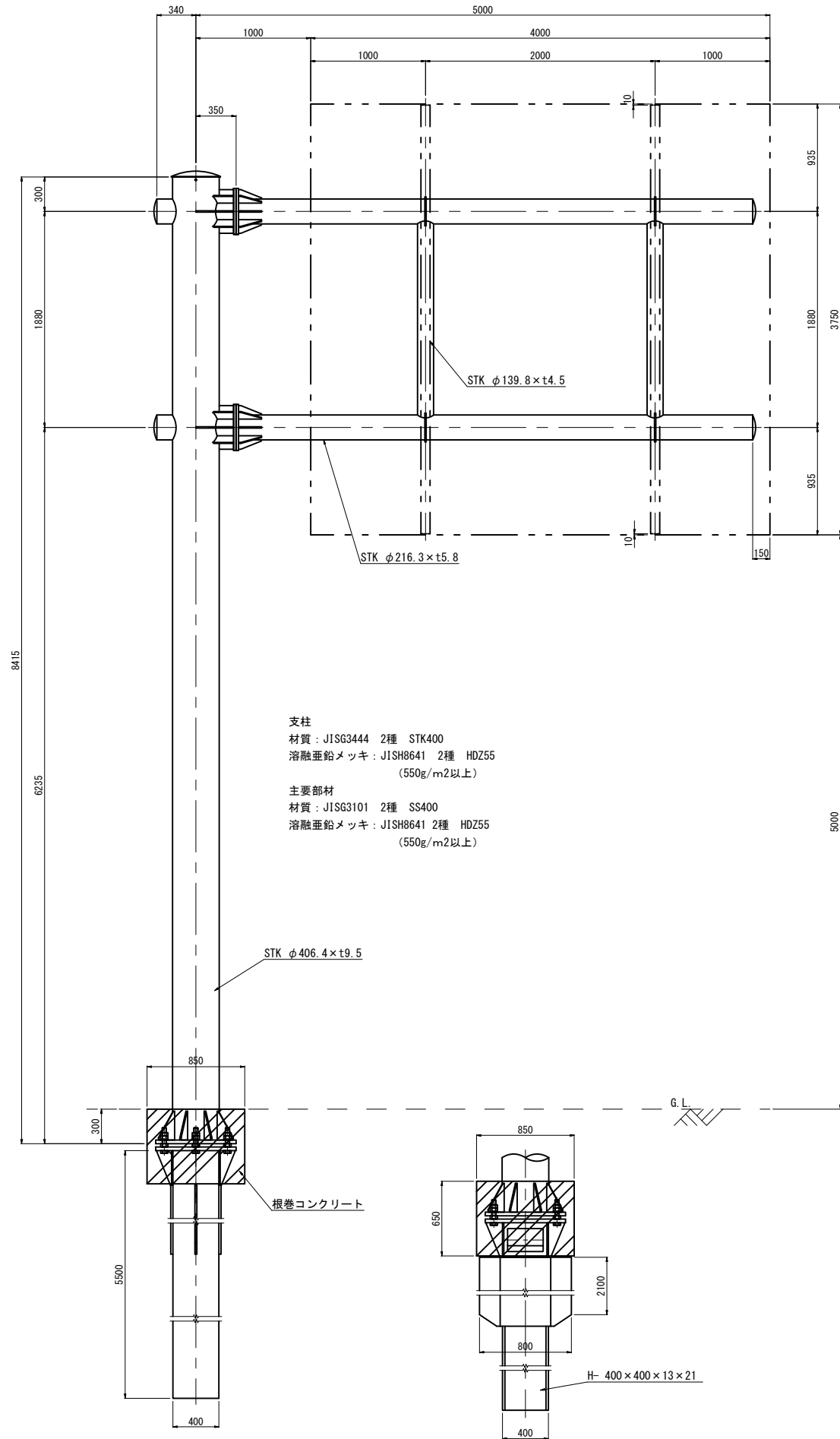


※各部材のシングルナット、ダブルナットのロック側はゆるみ止めナットを使用する

標識番号(4)	
工事名	令和元年度南文振第2号 津市久居アルスプラザ施設案内 標識設置工事
施工箇所名	津市 久居明神町ほか6町 地内
図面の種類	標識詳細図(3)
縮尺	図示 図面番号 17/27
事務所名	津市建設部 津南工事事務所

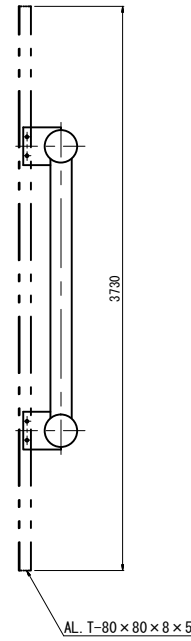
※この図面はA1サイズを原寸とする。

F3型構造図
S=1:25

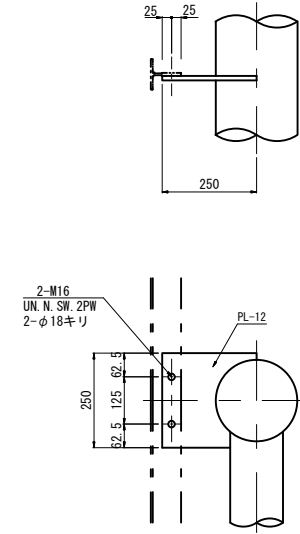


標識詳細図(4)

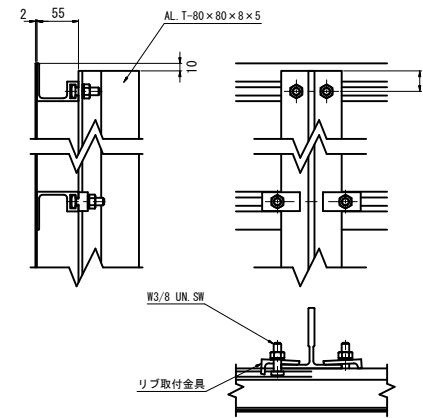
(片持標識柱(4))
標識番号(6)



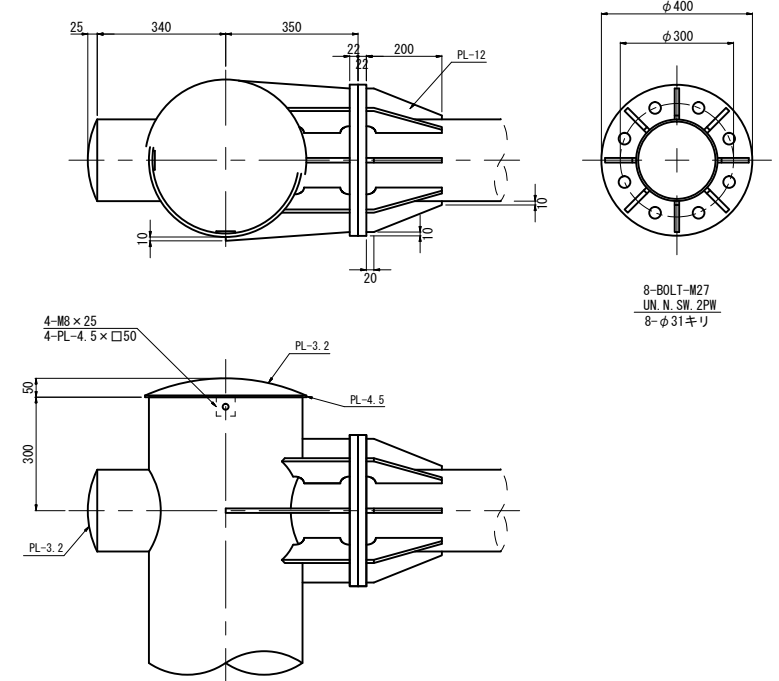
標識板取付詳細図
S=1:10



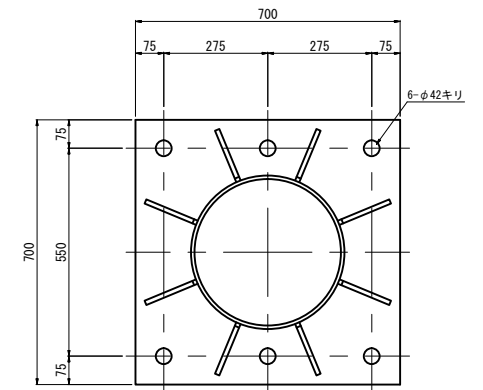
標識板取付金具詳細図
S=1:5



フランジ部詳細図
S=1:10

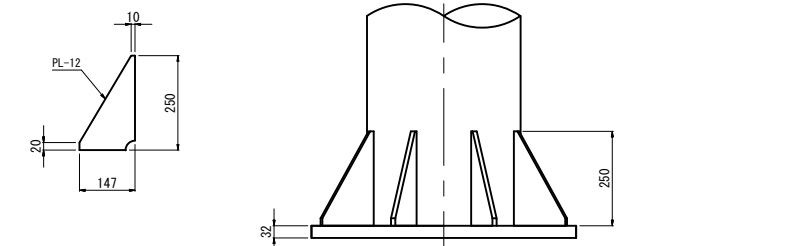


ベースプレート詳細図
S=1:10



標識板仕様		標識番号(6)			
標識板 縦 (mm)	3750	高さ(クリア) (mm)	5000	リブ本数(本)	14
標識板 横 (mm)	4000	ベース埋込み (mm)	300	ツメボルト(個)	52
板梁下 (mm)	935	張出し長さ (mm)	1000	アルミTアングル (mm)	3730×2本
面積 (m ²)	15.000				
縦横比	1.067				

支柱材料表		標識番号(6)				張出し長さ 1000mm	
部材名	種別	断面寸法(mm)	長さ(mm)	単位重量	1個重量	数量	重量(kg)
柱	STK	406.4 ϕ ×9.5	8415	93.00	782.60	1	782.60
梁	"	216.3 ϕ ×5.8	5190	30.10	156.22	2	312.44
梁立鋼	"	139.8 ϕ ×4.5	1880	15.00	28.20	2	56.40
フランジ	PL	22×400 ϕ	-	172.70	15.36	4	61.44
フランジリブ	"	12×95	200	94.20	1.06	16	16.96
"	"	12×95	106	94.20	0.93	4	3.72
"	"	12×95	168	94.20	1.03	8	8.24
"	"	12×95	284	94.20	1.66	4	6.64
ベースプレート	"	32×700	700	251.20	90.50	1	90.50
ベースプレートリブ	"	12×147	250	94.20	1.90	8	15.20
板取付プレート	"	12×250	250	94.20	4.55	4	18.20
トップキャップ	"	3.2×444 ϕ	-	25.12	3.89	1	3.89
トッププレート	"	4.5×427 ϕ	-	35.33	5.06	1	5.06
トッププレート止め板	"	4.5×50	50	35.33	0.09	4	0.36
梁キャップ	"	3.2×224 ϕ	-	25.12	0.99	4	3.96
フランジ	B.N.	M27 B.N.UN.W	110(120)	-	1.06	16	16.96
アングル	"	M16 B.N.UN.W	50	-	0.17	8	1.36
トップキャップ止め板	BOLT	M8	25	-	0.01	4	0.04
支柱合計重量							1403.97



※各部材のシングルナット、ダブルナットのロック側はゆるみ止めナットを使用する

標識番号(6)

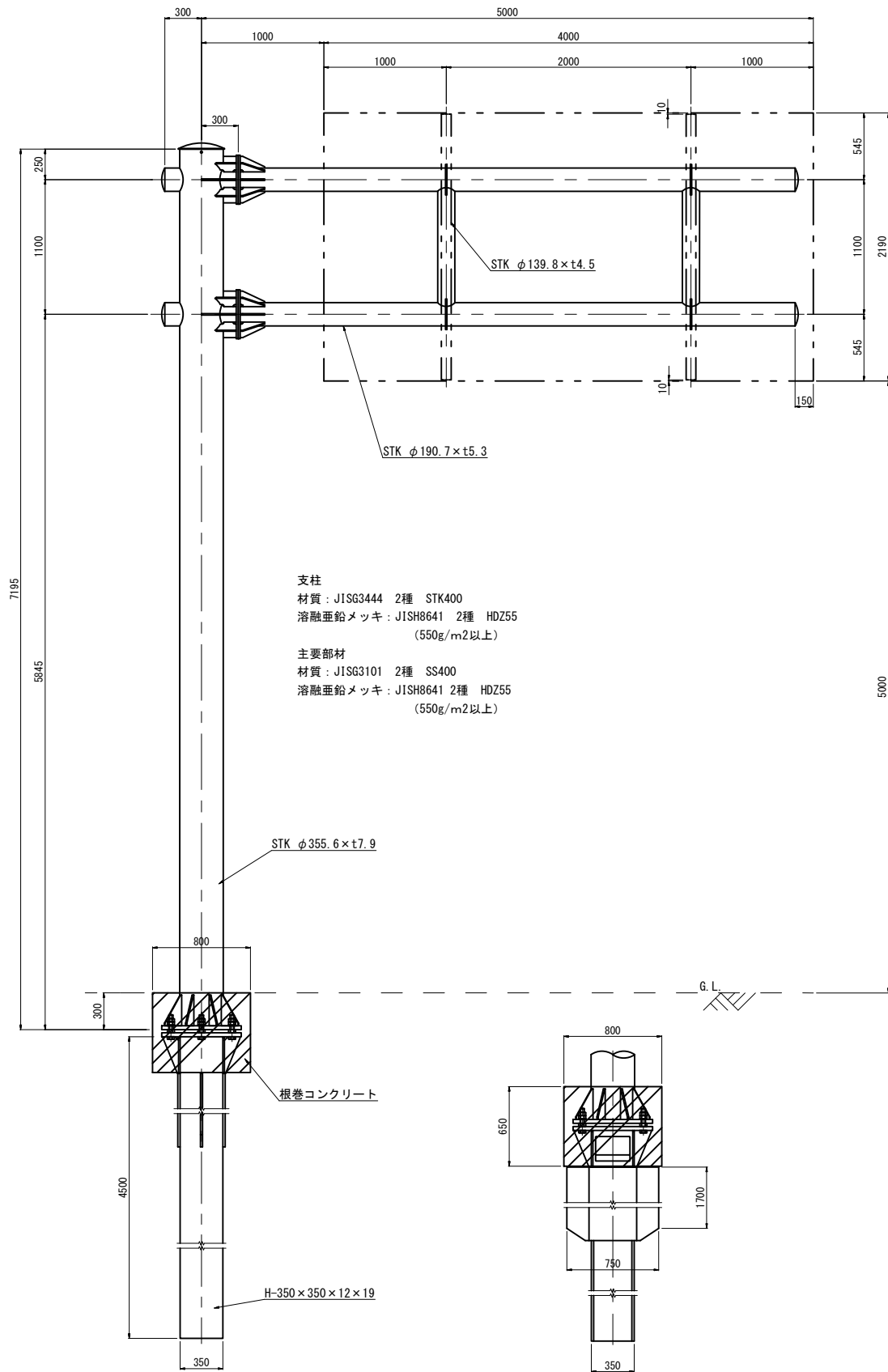
工事名	令和元年度南文振第2号 津市久居アルスプラザ施設案内 標識設置工事
施工箇所名	津市 久居明神町ほか6町 地内
図面の種類	標識詳細図(4)
縮尺	図示 図面番号 18/27
事務所名	津市建設部 津南工事事務所

※この図面はA1サイズを原寸とする。

標識詳細図(5)

(片持標識柱(5))
標識番号(9)

F4型構造図
S=1:25



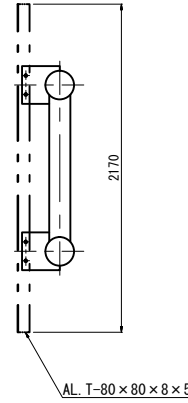
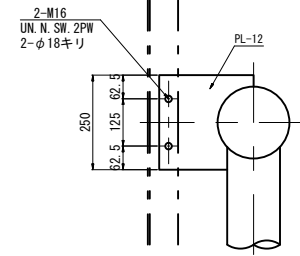
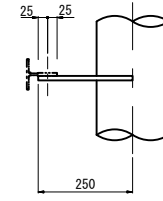
支柱
材質: JISG3444 2種 STK400
溶融亜鉛メッキ: JISH8641 2種 HDZ55
(550g/m²以上)
主要部材
材質: JISG3101 2種 SS400
溶融亜鉛メッキ: JISH8641 2種 HDZ55
(550g/m²以上)

STK φ355.6 x t7.9

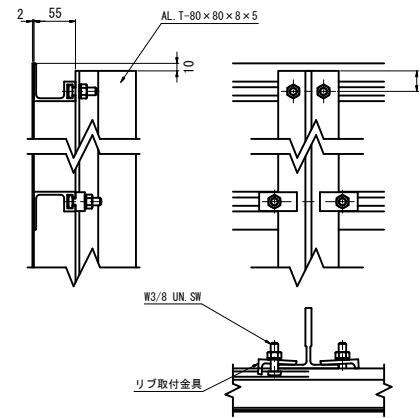
根巻コンクリート

H-350 x 350 x 12 x 19

標識板取付詳細図
S=1:10



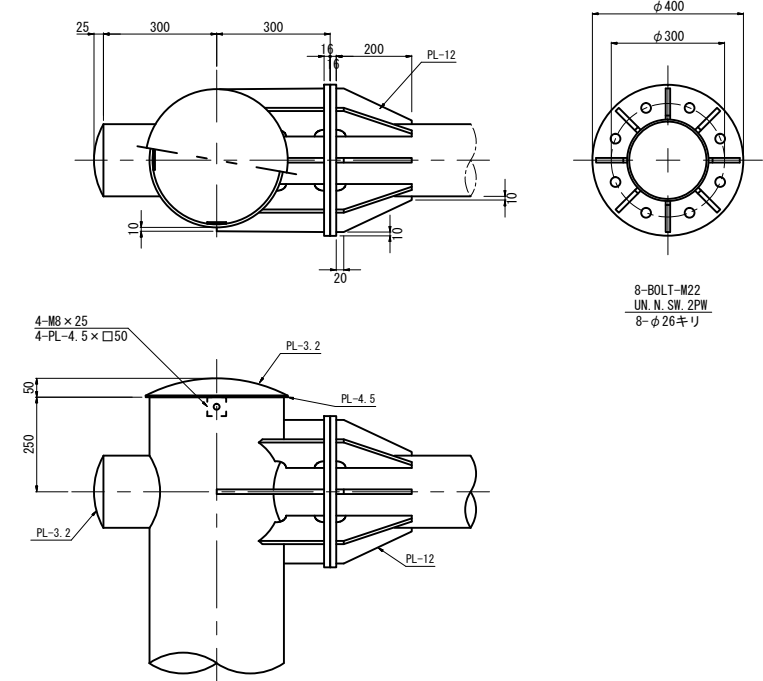
標識板取付金具詳細図
S=1:5



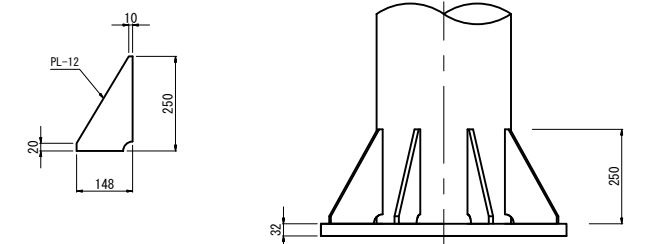
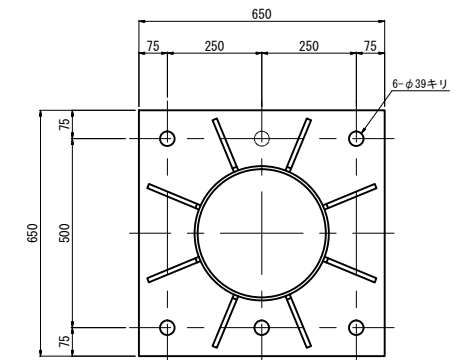
標識板仕様		標識番号(9)			
標識板 縦 (mm)	2190	高さ(クリア) (mm)	5000	リブ本数(本)	9
標識板 横 (mm)	4000	ベース埋込み (mm)	300	ツメボルト(個)	32
板梁下 (mm)	545	張出し長さ (mm)	1000	アルミTアングル (mm)	2170 x 2本
面積 (m ²)	8.760				
縦横比	1.826				

支柱材料表		標識番号(9)			張出し長さ 1000mm		
部 材 名	種 別	断面寸法 (mm)	長さ (mm)	単位重量	1個重量	数量	重量 (kg)
柱	STK	355.6φ x 7.9	7195	67.70	487.10	1	487.10
梁	"	190.7φ x 5.3	5150	24.20	124.63	2	249.26
梁立鋼	"	139.8φ x 4.5	1100	15.00	16.50	2	33.00
フランジ	PL	16 x 400φ	-	125.60	12.20	4	48.80
フランジリブ	"	12 x 95	200	94.20	1.06	16	16.96
"	"	12 x 95	106	94.20	0.93	4	3.72
"	"	12 x 95	168	94.20	1.03	8	8.24
"	"	12 x 95	284	94.20	1.66	4	6.64
ベースプレート	"	32 x 650	650	251.20	81.18	1	81.18
ベースプレートリブ	"	12 x 148	250	94.20	1.98	8	15.84
板取付プレート	"	12 x 250	250	94.20	4.55	4	18.20
トップキャップ	"	3.2 x 394φ	-	25.12	3.06	1	3.06
トッププレート	"	4.5 x 376φ	-	35.33	3.92	1	3.92
トッププレート止め板	"	4.5 x 50	50	35.33	0.09	4	0.36
梁キャップ	"	3.2 x 199φ	-	25.12	0.78	4	3.12
フランジ	B. N.	M22 B. N. UN. W	80	-	0.50	16	8.00
アングル	"	M16 B. N. UN. W	50	-	0.17	8	1.36
トップキャップ止め板	BOLT	M8	25	-	0.01	4	0.04
支柱合計重量							988.80

フランジ部詳細図
S=1:10



ベースプレート詳細図
S=1:10



※各部材のシングルナット、ダブルナットのロック側はゆるみ止めナットを使用する

標識番号(9)

工事名	令和元年度南文振第2号 津市久居アルスプラザ施設案内 標識設置工事
施工箇所名	津市 久居明神町ほか6町 地内
図面の種類	標識詳細図(5)
縮尺	図示 図面番号 19/27
事務所名	津市建設部 津南工事事務所

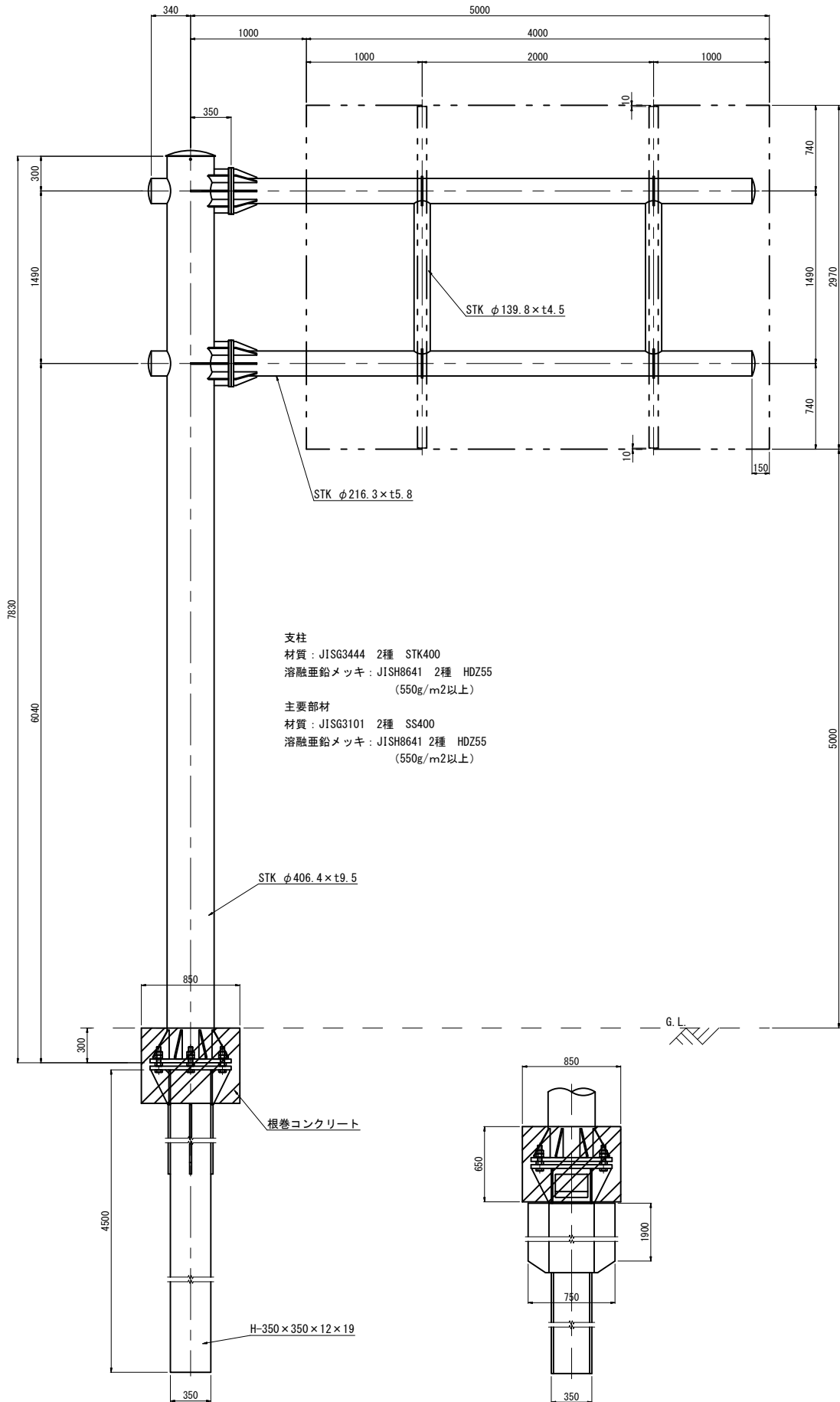
※この図面はA1サイズを原寸とする。

標識詳細図(6)

(片持標識柱(6))

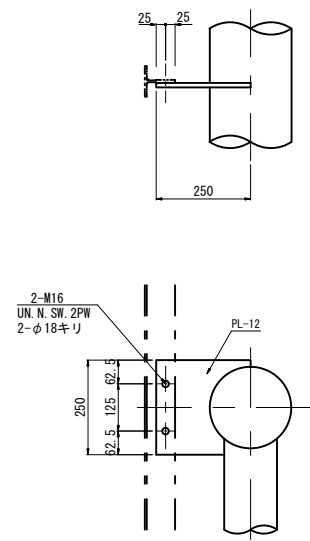
標識番号(11)

F5型構造図
S=1:25

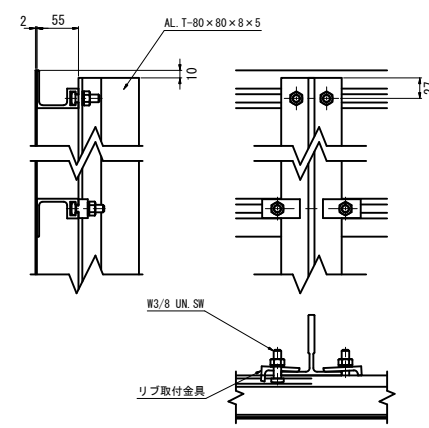


支柱
材質: JISG3444 2種 STK400
溶融亜鉛メッキ: JISH8641 2種 HDZ55
(550g/m²以上)
主要部材
材質: JISG3101 2種 SS400
溶融亜鉛メッキ: JISH8641 2種 HDZ55
(550g/m²以上)

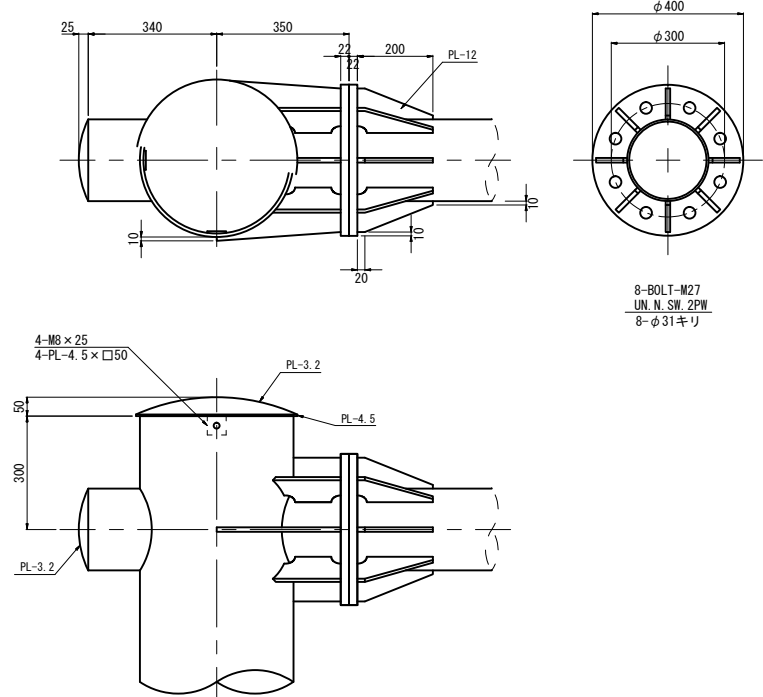
標識板取付詳細図
S=1:10



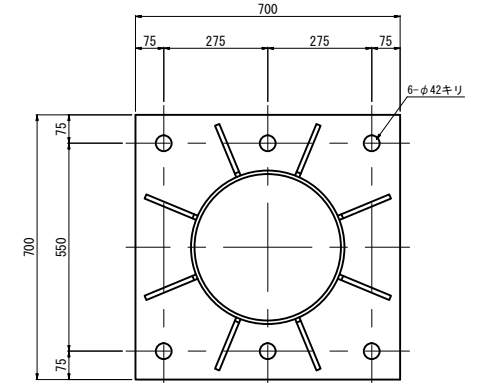
標識板取付金具詳細図
S=1:5



フランジ部詳細図
S=1:10



ベースプレート詳細図
S=1:10



標識板仕様		標識番号(11)			
標識板 縦 (mm)	2970	高さ(クリア) (mm)	5000	リブ本数(本)	11
標識板 横 (mm)	4000	ベース埋込み (mm)	300	ツメボルト(個)	40
板梁下 (mm)	740	張出し長さ (mm)	1000	アルミTアングル (mm)	2950 x 2本
面積 (m ²)	11.880				
縦横比	1.347				

支柱材料表		標識番号(11)				張出し長さ 1000mm		
部材名	種別	断面寸法 (mm)	長さ (mm)	単位重量	1個重量	数量	重量 (kg)	
柱	STK	406.4φ x 9.5	7830	93.00	728.19	1	728.19	
梁	"	216.3φ x 5.8	5190	30.10	156.22	2	312.44	
梁立鋼	"	139.8φ x 4.5	1490	15.00	22.35	2	44.70	
フランジ	PL	22 x 400φ	-	172.70	15.36	4	61.44	
フランジリブ	"	12 x 95	200	94.20	1.06	16	16.96	
"	"	12 x 95	106	94.20	0.93	4	3.72	
"	"	12 x 95	168	94.20	1.03	8	8.24	
"	"	12 x 95	284	94.20	1.66	4	6.64	
ベースプレート	"	32 x 700	700	251.20	90.50	1	90.50	
ベースプレートリブ	"	12 x 147	250	94.20	1.90	8	15.20	
板取付プレート	"	12 x 250	250	94.20	4.55	4	18.20	
トップキャップ	"	3.2 x 444φ	-	25.12	3.89	1	3.89	
トッププレート	"	4.5 x 427φ	-	35.33	5.06	1	5.06	
トッププレート止め板	"	4.5 x 50	50	35.33	0.09	4	0.36	
梁キャップ	"	3.2 x 224φ	-	25.12	0.99	4	3.96	
フランジ	B. N.	M27 B. N. UN. W	110(120)	-	1.06	16	16.96	
アングル	"	M16 B. N. UN. W	50	-	0.17	8	1.36	
トップキャップ止め板	BOLT	M8	25	-	0.01	4	0.04	
支柱合計重量							1337.86	

※各部材のシングルナット、ダブルナットのロック側はゆるみ止めナットを使用する

標識番号(11)

工事名	令和元年度南文振第2号 津市久居アルスプラザ施設案内 標識設置工事		
施工箇所名	津市 久居明神町ほか6町 地内		
図面の種類	標識詳細図(6)		
縮尺	図示	図面番号	20/27
事務所名	津市建設部 津南工事事務所		

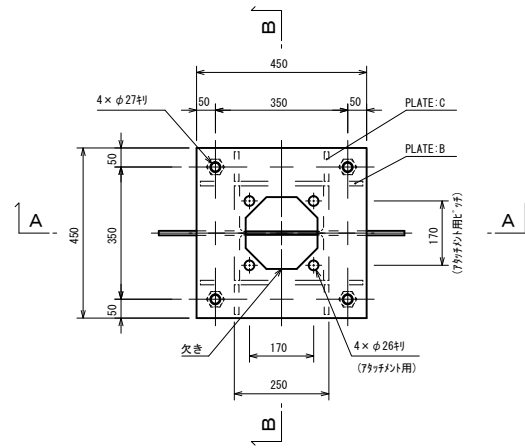
※この図面はA1サイズを原寸とする。

杭詳細図(1)

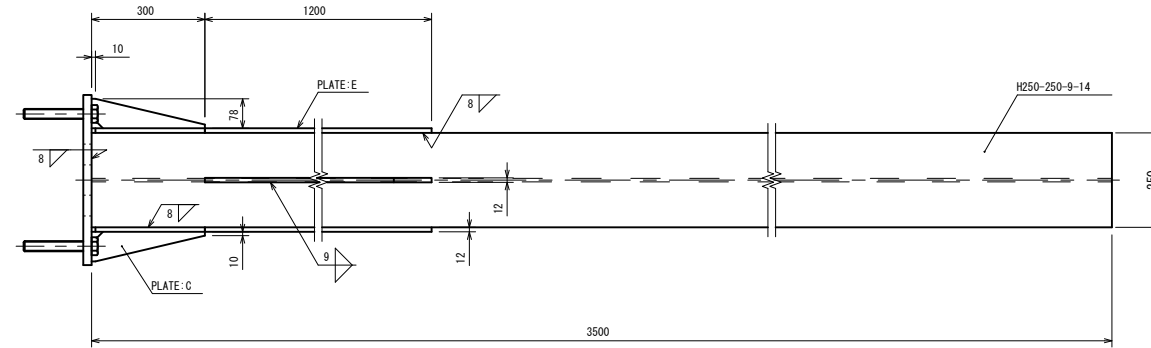
(ポールアンカー100型-V 同等品以上)

(標識杭基礎(1)) (標識杭基礎(2))
 標識番号(3) 標識番号(2)【夜間】
 標識番号(10) 標識番号(5)【夜間】

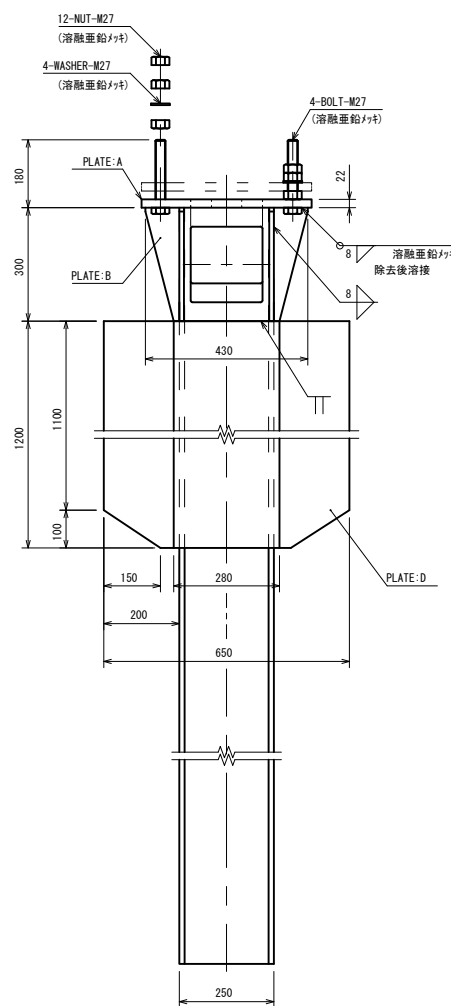
平面図 S=1:10



B-B断面 S=1:10



A-A断面 S=1:10

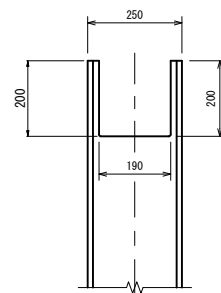


材料表

種別	規格・材質	寸法・強度区分	単質(kg)	数量	質量(kg)
BOLT	JIS B 1180 全ねじ六角ボルト	M27×L180 -4.6 (溶融亜鉛メッキ)	0.81	4	3.2
NUT	JIS B 1181 六角ナット	M27 -4 (溶融亜鉛メッキ)	-	12	-
WASHER	JIS B 1256 並丸	M27 (溶融亜鉛メッキ)	-	4	-
PLATE:A	JIS G 3101 SS400	22×450×450	34.97	1	35.0
PLATE:B	JIS G 3101 SS400	12×300×430	12.15	2	24.3
PLATE:C	JIS G 3101 SS400	12×78×300×1/2	1.10	4	4.4
PLATE:D	JIS G 3101 SS400	12×200×1200	22.61	2	45.2
PLATE:E	JIS G 3101 SS400	12×280×1200	31.65	2	63.3
H	注1)	250×250×9×14 L=3500	251.30	1	251.3
TOTAL					426.7

注1) JIS G 3101 SS400、JIS G 3136 SM400A 又は、これと同等以上の材質とする。
 注2) 溶接部のスチップはC30 又は、R30とする。
 注3) ボルトは、強度区分4.6と同等以上とする。

名称	規格	単位	数量
根巻きコンクリート	18-8-25BB	m ³	0.26
型枠		m ²	1.69



H形鋼上端部

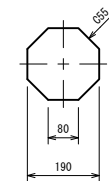


PLATE:A 欠き部

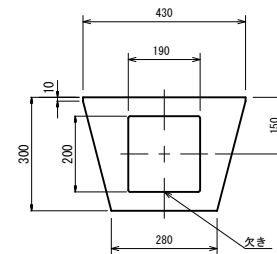


PLATE:B L12

標識番号(2)【夜間】
 標識番号(3)
 標識番号(5)【夜間】
 標識番号(10)

工事名	令和元年度南文振第2号 津市久居アルスプラザ施設案内 標識設置工事
施工箇所名	津市 久居明神町ほか6町 地内
図面の種類	杭詳細図(1)
縮尺	図示 図面番号 21/27
事務所名	津市建設部 津南工事事務所

※この図面はA1サイズを原寸とする。

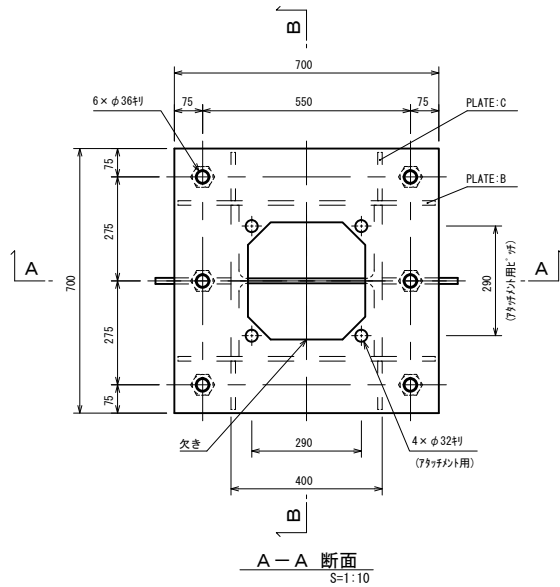
杭詳細図(2)

(ポールアンカー100型-V 同等品以上)

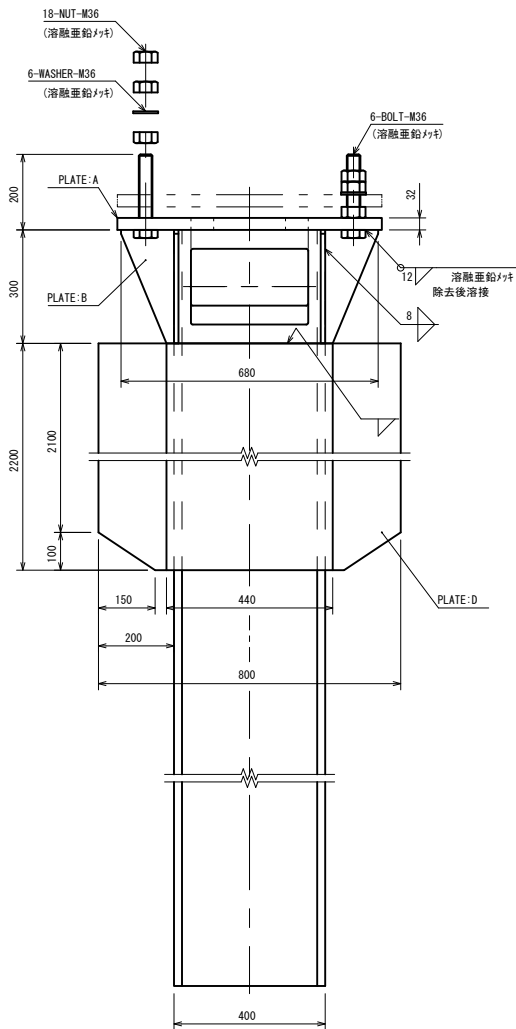
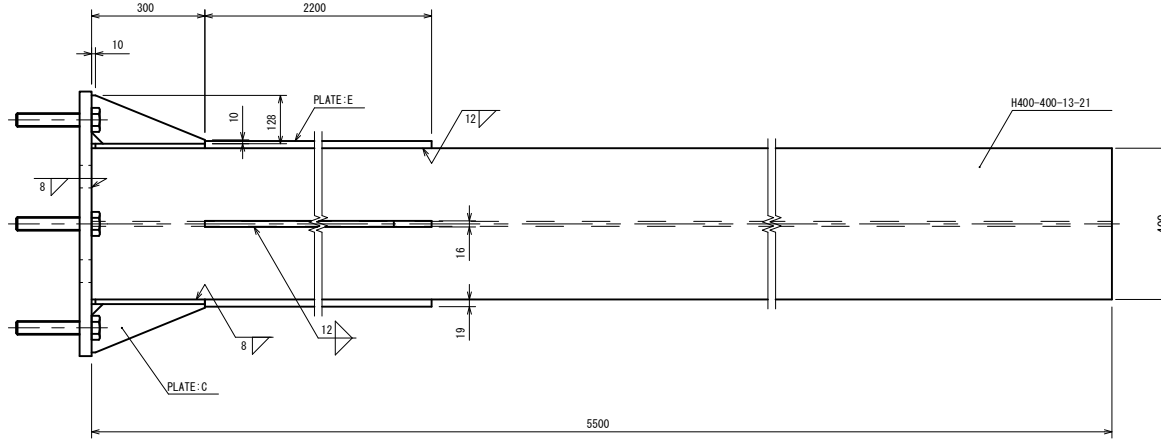
(標識杭基礎(3))

標識番号(4)
標識番号(6)

平面図
S=1:10



B-B断面
S=1:10



材料表

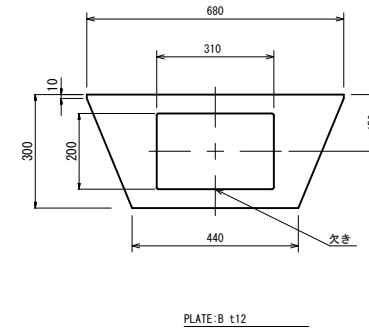
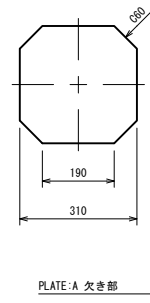
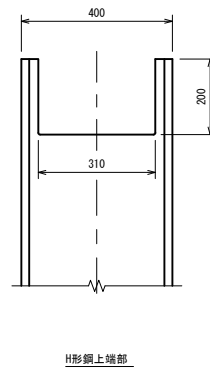
種別	規格・材質	寸法・強度区分	単質(kg)	数量	質量(kg)
BOLT	JIS B 1180 全ねじ六角ボルト	M36×L200 -4.6 (溶融亜鉛メッキ)	1.60	6	9.6
NUT	JIS B 1181 六角ナット	M36 -4 (溶融亜鉛メッキ)	-	18	-
WASHER	JIS B 1256 並丸	M36 (溶融亜鉛メッキ)	-	6	-
PLATE:A	JIS G 3101 SS400	32×700×700	123.09	1	123.1
PLATE:B	JIS G 3101 SS400	12×300×680	19.22	2	38.4
PLATE:C	JIS G 3101 SS400	12×128×300×1/2	1.81	4	7.2
PLATE:D	JIS G 3101 SS400	16×200×2200	55.26	2	110.5
PLATE:E	JIS G 3101 SS400	19×440×2200	144.38	2	288.8
H	注1)	400×400×13×21 L=5500	946.00	1	946.0
TOTAL					1523.6

注1) JIS G 3101 SS400、JIS G 3136 SN400A 又は、これと同等以上の材質とする。

注2) 溶接部のスリッパはC30 又は、R30とする。

注3) ボルトは、強度区分4.6と同等以上とする。

名称	規格	単位	数量
根巻きコンクリート	18-8-25BB	m ³	0.43
型枠		m ²	2.21



標識番号(4)
標識番号(6)

工事名	令和元年度南文振第2号 津市久居アルスプラザ施設案内 標識設置工事
施工箇所名	津市 久居明神町ほか6町 地内
図面の種類	杭詳細図(2)
縮尺	図示 図面番号 22/27
事務所名	津市建設部 津南工事事務所

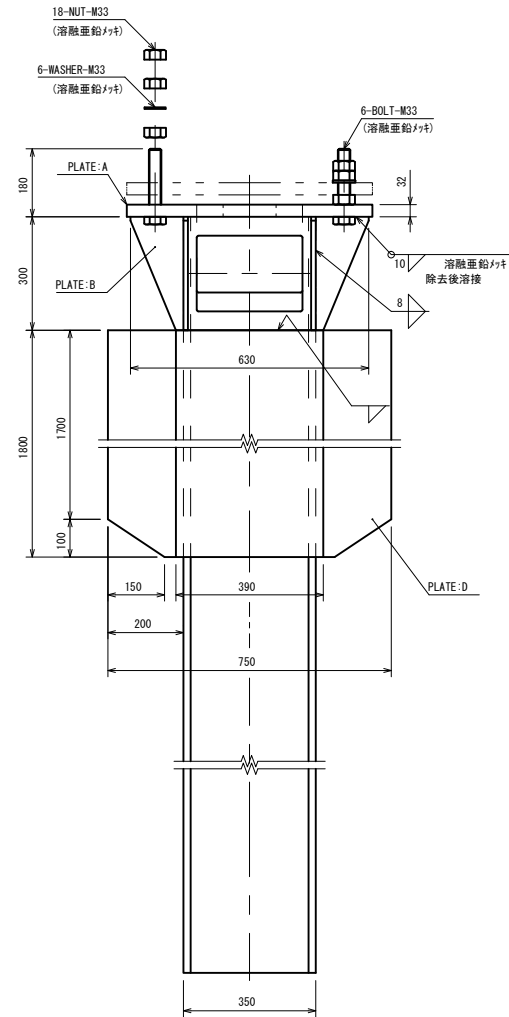
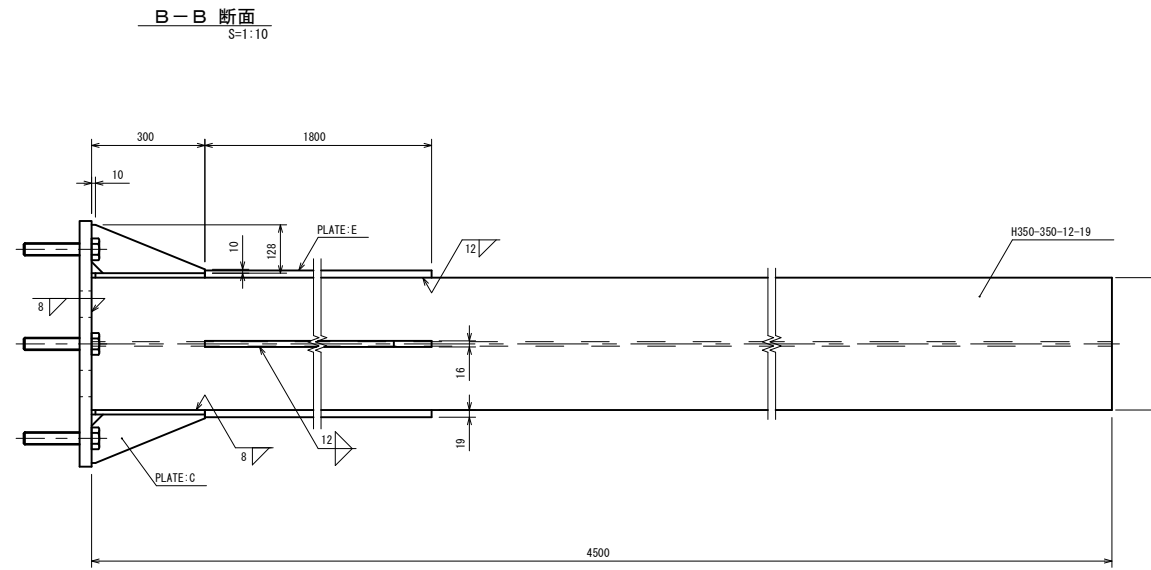
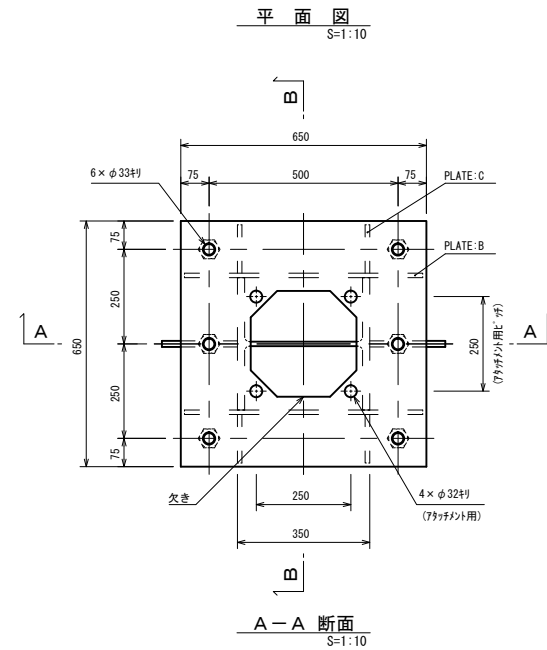
※この図面はA1サイズを原寸とする。

杭詳細図(3)

(ポールアンカー100型-V 同等品以上)

(標識杭基礎(4))

標識番号(9)



材料表

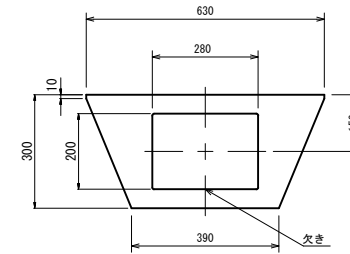
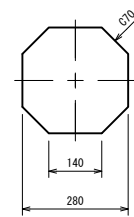
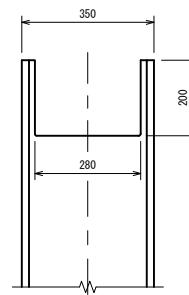
種別	規格・材質	寸法・強度区分	単質(kg)	数量	質量(kg)
BOLT	JIS B 1180 金ねじ六角ボルト	M33×L180 -4.6 (溶融亜鉛メッキ)	1.21	6	7.3
NUT	JIS B 1181 六角ナット	M33 -4 (溶融亜鉛メッキ)	-	18	-
WASHER	JIS B 1256 並丸	M33 (溶融亜鉛メッキ)	-	6	-
PLATE:A	JIS G 3101 SS400	32×650×650	106.13	1	106.1
PLATE:B	JIS G 3101 SS400	12×300×630	17.80	2	35.6
PLATE:C	JIS G 3101 SS400	12×128×300×1/2	1.81	4	7.2
PLATE:D	JIS G 3101 SS400	16×200×1800	45.22	2	90.4
PLATE:E	JIS G 3101 SS400	19×390×1800	104.70	2	209.4
H	注1)	350×350×12×19 L=4500	607.50	1	607.5
TOTAL					1063.5

注1) JIS G 3101 SS400, JIS G 3136 SM400A 又は、これと同等以上の材質とする。

注2) 溶接部のシラップはC30 又は、R30とする。

注3) ボルトは、強度区分4.6と同等以上とする。

名称	規格	単位	数量
根巻きコンクリート	18-8-25BB	m ³	0.39
型枠		m ²	2.08



標識番号(9)

工事名	令和元年度南文振第2号 津市久居アルスプラザ施設案内 標識設置工事		
施工箇所名	津市 久居明神町ほか6町 地内		
図面の種類	杭詳細図(3)		
縮尺	図示	図面番号	23/27
事務所名	津市建設部 津南工事事務所		

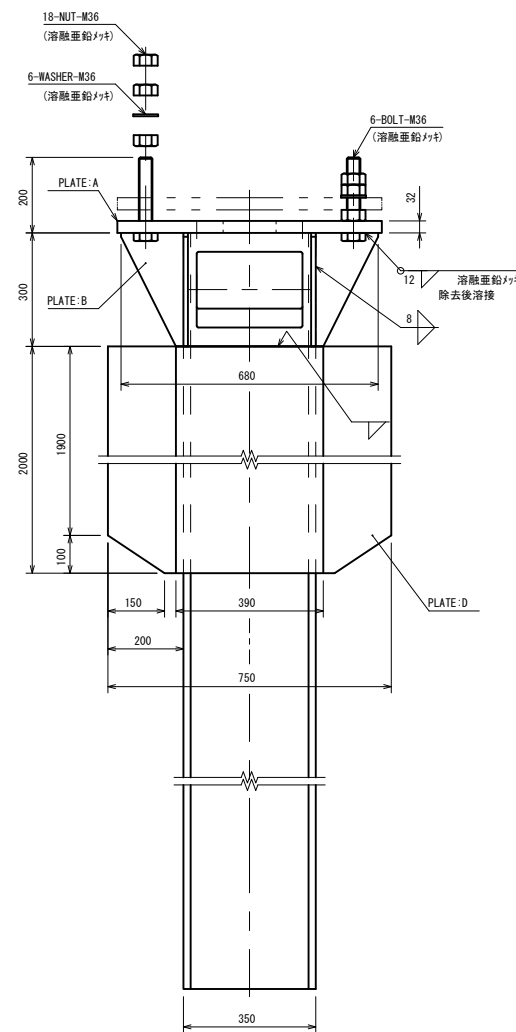
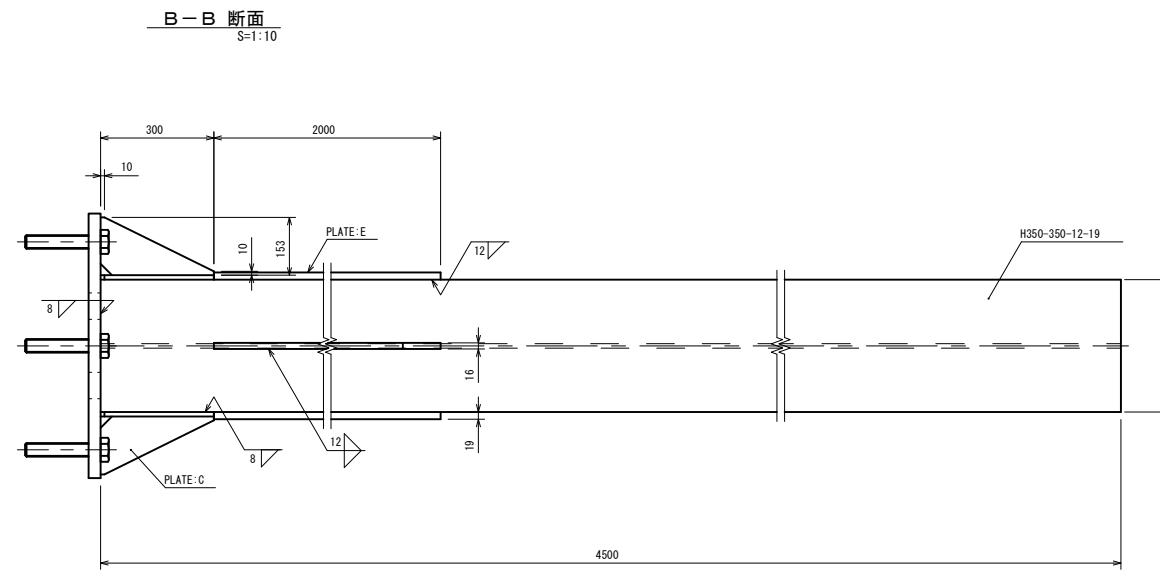
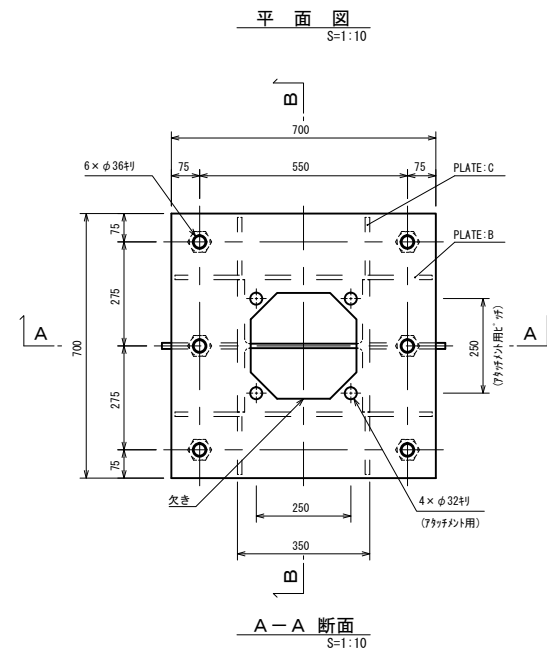
※この図面はA1サイズを原寸とする。

杭詳細図(4)

(ポールアンカー100型-V 同等品以上)

(標識杭基礎(5))

標識番号(11)



材料表

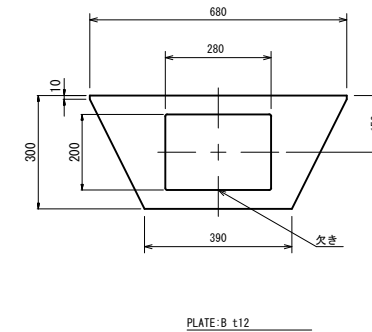
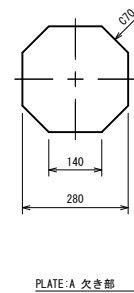
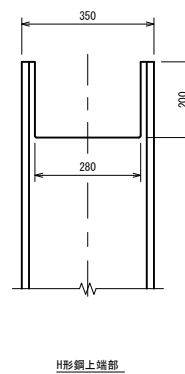
種別	規格・材質	寸法・強度区分	単質(kg)	数量	質量(kg)
BOLT	JIS B 1180 金ねじ六角ボルト	M36×L200 -4.6 (溶融亜鉛めっき)	1.60	6	9.6
NUT	JIS B 1181 六角ナット	M36 -4 (溶融亜鉛めっき)	-	18	-
WASHER	JIS B 1256 並丸	M36 (溶融亜鉛めっき)	-	6	-
PLATE:A	JIS G 3101 SS400	32×700×700	123.09	1	123.1
PLATE:B	JIS G 3101 SS400	12×300×680	19.22	2	38.4
PLATE:C	JIS G 3101 SS400	12×153×300×1/2	2.16	4	8.6
PLATE:D	JIS G 3101 SS400	16×200×2000	50.24	2	100.5
PLATE:E	JIS G 3101 SS400	19×390×2000	116.34	2	232.7
H	注1)	350×350×12×19 L=4500	607.50	1	607.5
TOTAL					1120.4

注1) JIS G 3101 SS400, JIS G 3136 SM400A 又は、これと同等以上の材質とする。

注2) 溶接部の溶け方はC30 又は、R30とする。

注3) ボルトは、強度区分4.6と同等以上とする。

名称	規格	単位	数量
根巻きコンクリート	18-8-25BB	m ³	0.43
型枠		m ²	2.21



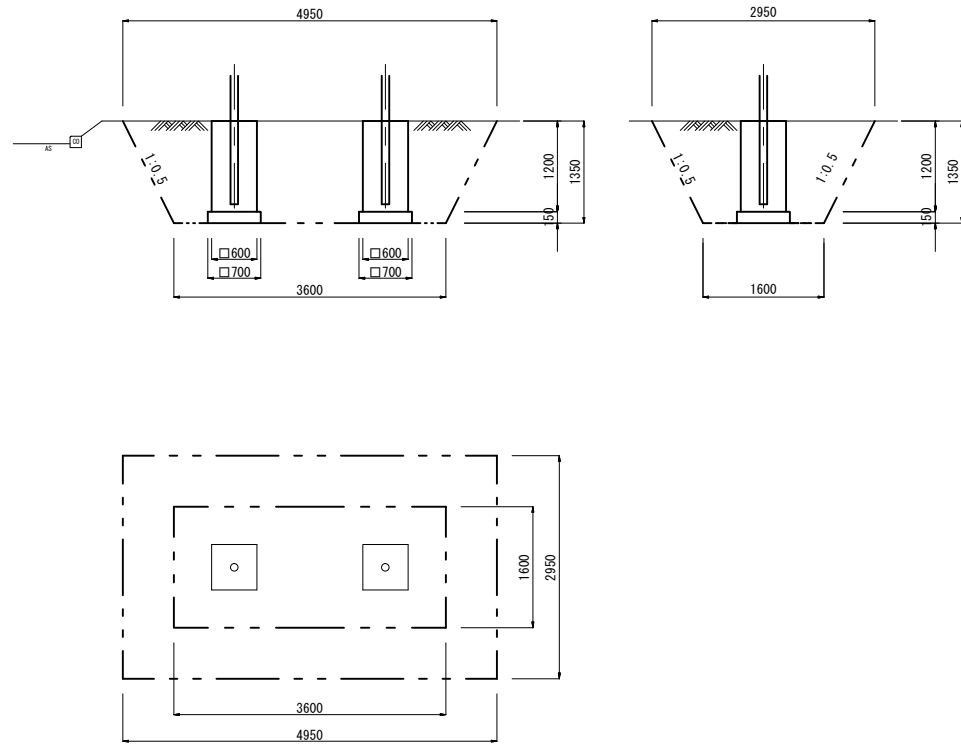
標識番号(11)

工事名	令和元年度南文振第2号 津市久居アルスプラザ施設案内 標識設置工事
施工箇所名	津市 久居明神町ほか6町 地内
図面の種類	杭詳細図(4)
縮尺	図示 図面番号 24/27
事務所名	津市建設部 津南工事事務所

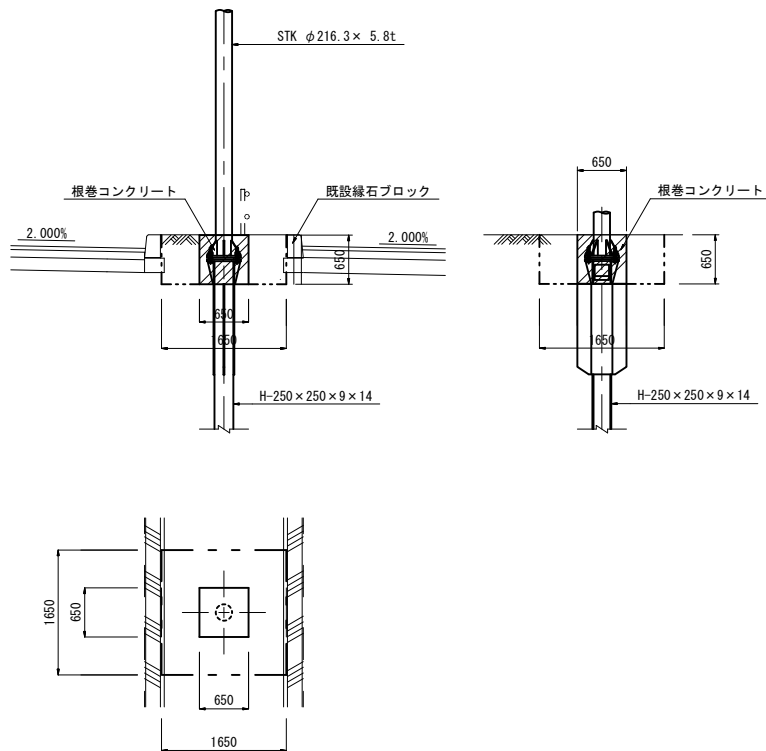
※この図面はA1サイズを原寸とする。

土工断面図 (1)

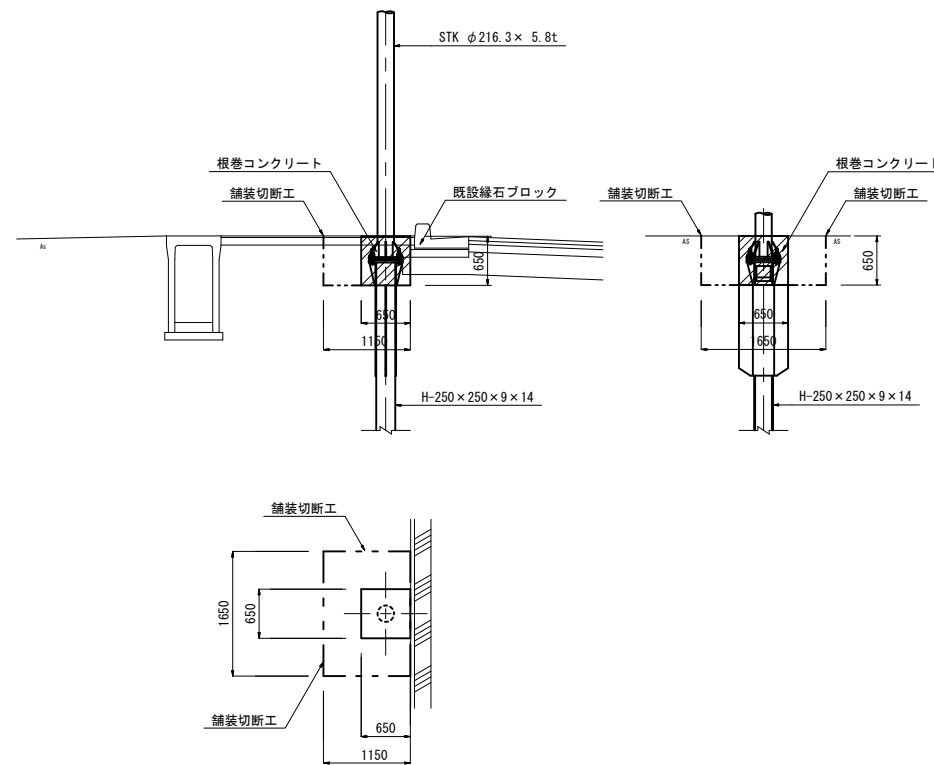
土工断面図
(標識番号 ①)



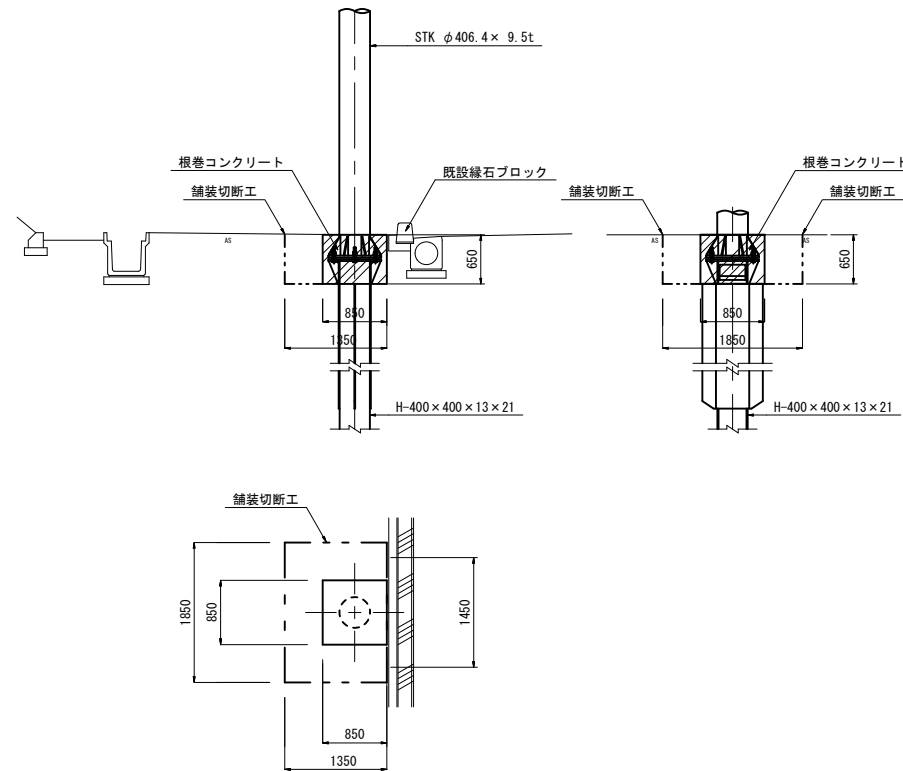
土工断面図
(標識番号 ②)



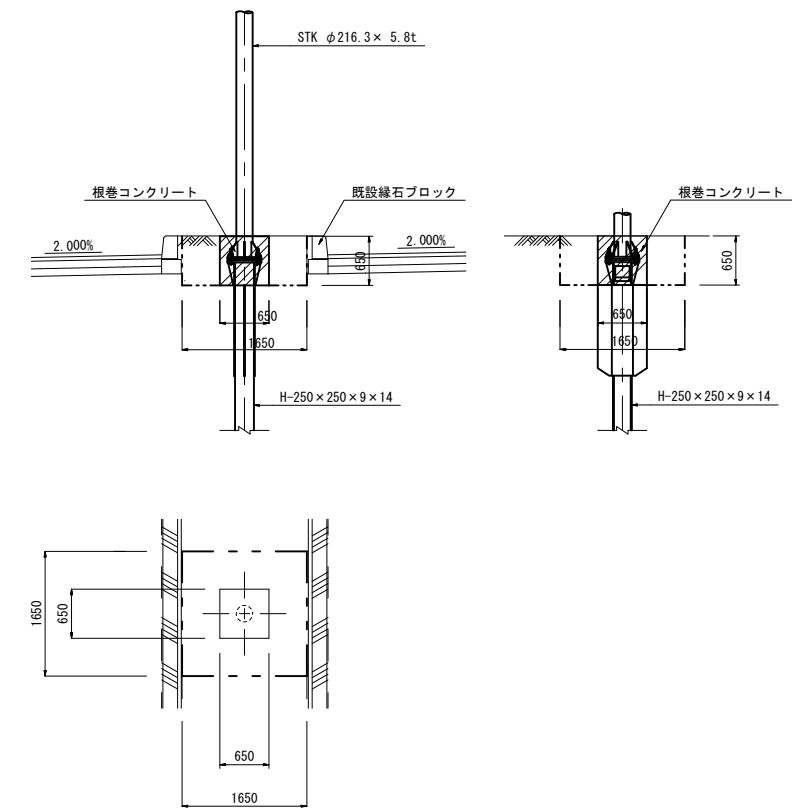
土工断面図
(標識番号 ③)



土工断面図
(標識番号 ④)



土工断面図
(標識番号 ⑤)

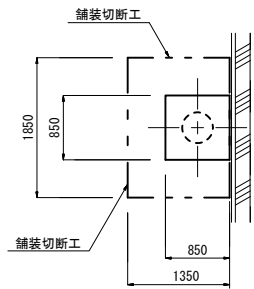
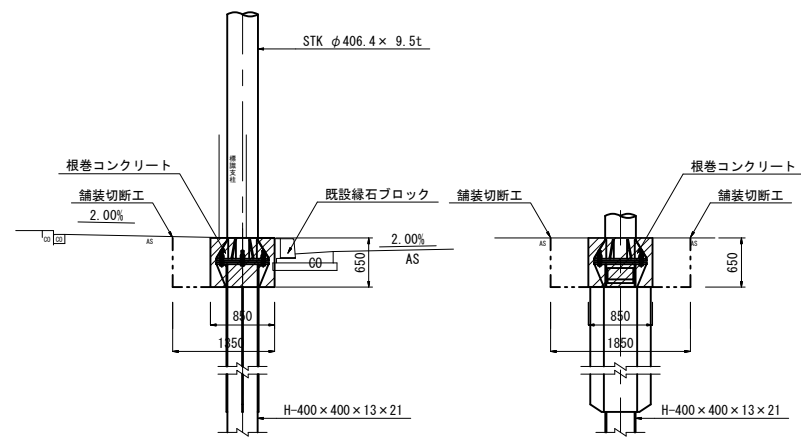


工事名	令和元年度南文振第2号 津市久居アルスプラザ施設案内 標識設置工事
施工箇所名	津市 久居神明町ほか6町 地内
図面の種類	土工断面図 (1)
縮尺	S=1:50 図面番号 25/27
事務所名	津市建設部 津南工事事務所

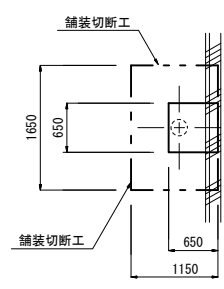
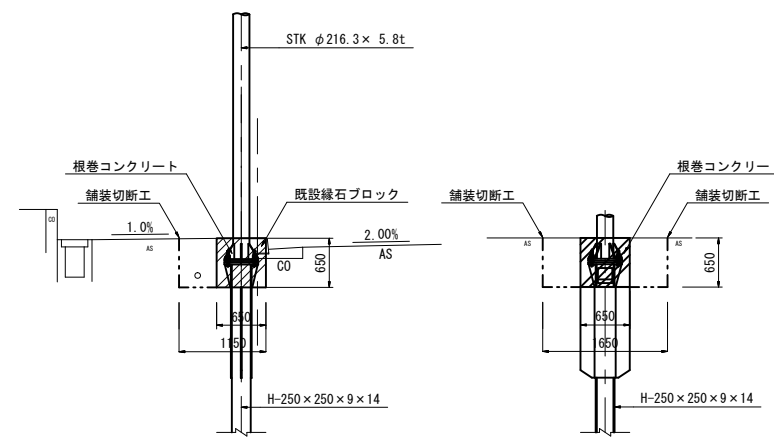
※この図面はA1サイズを原寸とする。

土工断面図 (2)

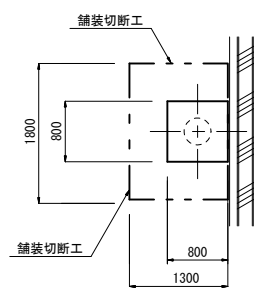
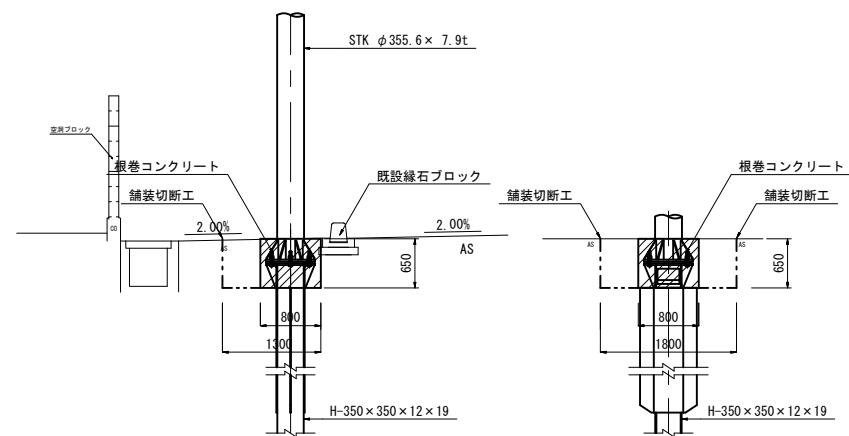
土工断面図
(標識番号 ⑥)



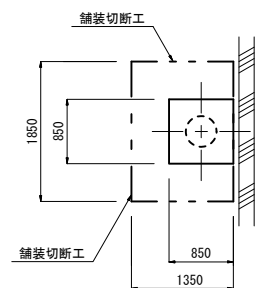
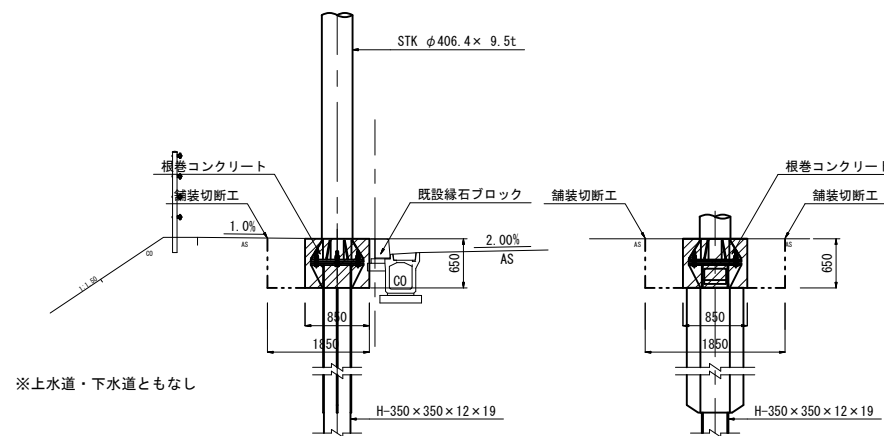
土工断面図
(標識番号 ⑩)



土工断面図
(標識番号 ⑨)



土工断面図
(標識番号 ⑪)



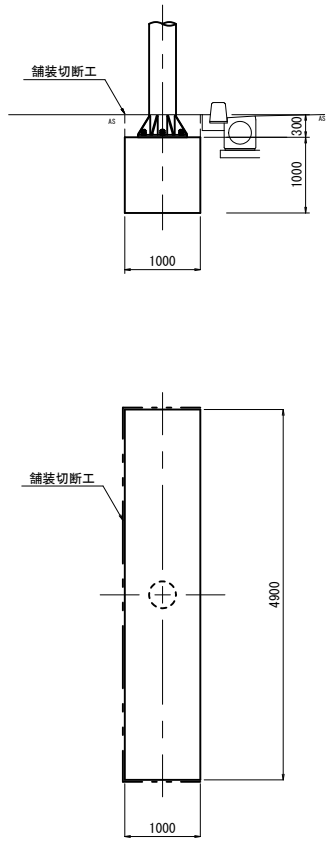
工事名	令和元年度南文振第2号 津市久居アルスプラザ施設案内 標識設置工事
施工箇所名	津市 久居明神町ほか6町 地内
図面の種類	土工断面図 (2)
縮尺	S=1:50 図面番号 26/27
事務所名	津市建設部 津南工事事務所

※この図面はA1サイズを原寸とする。

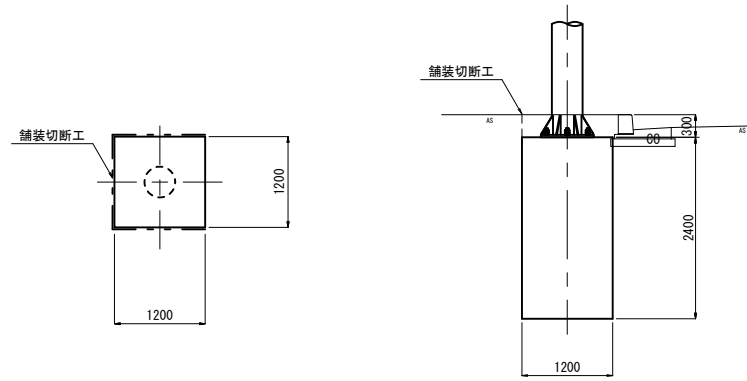
既設標識基礎断面図

S=1:50

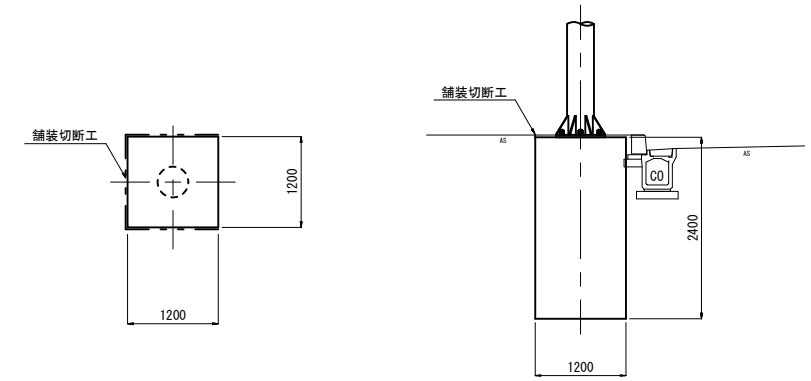
既設標識基礎断面図
(標識番号 ④)



既設標識基礎断面図
(標識番号 ⑥)



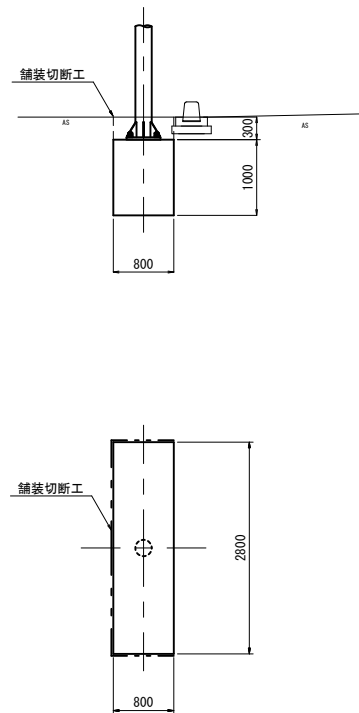
既設標識基礎断面図
(標識番号 ⑪)



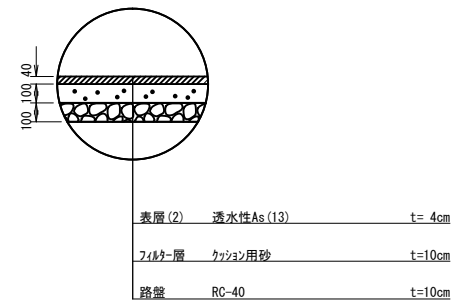
舗装構成図

S=1:20

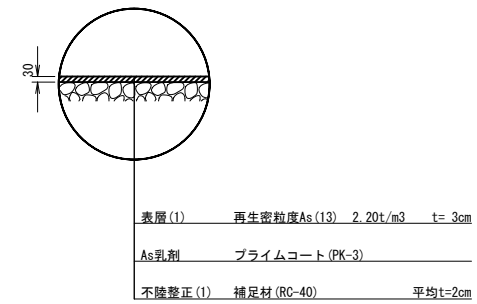
既設標識基礎断面図
(標識番号 ⑨)



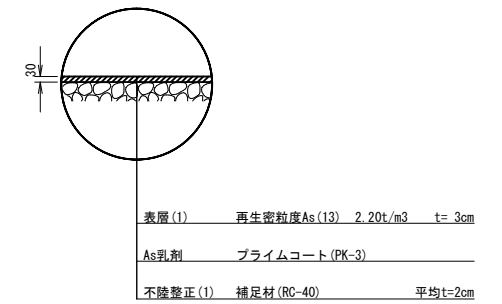
歩道(標準部)
【国道】



歩道(標準部)
【東道】



歩道(標準部)
【市道】



工事名	令和元年度南文振第2号 津市久居アルスプラザ施設案内 標識設置工事		
施工箇所名	津市 久居神町ほか6町 地内		
図面の種類	既設標識基礎断面図・舗装構成図		
縮尺	図示	図面番号	27/27
事務所名	津市建設部 津南工事事務所		

※この図面はA1サイズを原寸とする。