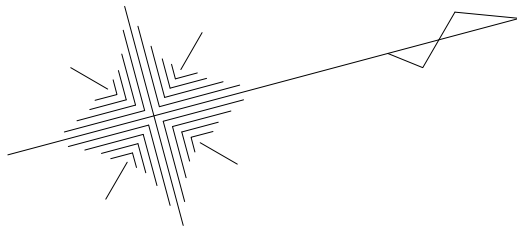


施設平面図

S=1:300



表示		記号	名称	主な仕様・形状寸法	単位	※:1ヶ所/各番号		備考
						今回工事数量	他工事数量	
	表示		プレート擁壁(1)~(5)	延長、高さ、割付:各詳細図参照	式	—	5※	
	表示		プレート擁壁(6)~(7)	延長、高さ、割付:各詳細図参照	式	2※	—	
	表示		重力式擁壁(1)~(2)	延長、高さ、割付:各詳細図参照	式	2※	—	
	表示		土留め(1)~(5)	延長、高さ、割付:各詳細図参照	式	—	5※	
	表示		土留め(6)	H150空洞ブロック積×3段	式	—	1※	緑石土留め
	表示		土留め(7)	H150空洞ブロック積×3段	式	1※	—	保存木外周土留め
	表示		転落防止柵	STK鋼管支柱 縦格子柵 P種 土中式 H1100	m	215.9	111.4	XTC-211E30同等品
	表示		横断防止柵	STK鋼管 2本ビーム H800 布基礎W300	m	98.8	—	PF-208W30同等品
	表示		車止めA'スト(1)	SUS φ76.3×H700 上下式 チェーン内臓 中間部用	本	13	9	311C-L同等品
	表示		車止めA'スト(2)	SUS φ76.3×H700 上下式 端部用	本	10	6	311C同等品
	表示		鋼矢板(1)	プレート擁壁(4)の準備工	式	—	1	プレート擁壁(4)の詳細図参照
	表示		鋼矢板(2)	プレート擁壁(5)の準備工	式	—	1	プレート擁壁(5)の詳細図参照
	表示		ユニットトイレ	ユニットトイレ 誰でも1様 男-1様 女-1様 みーがー、駐車券発行機、精算機、 入口表示灯、出庫灯、パーキヤッチャー ループコイル	式	1	—	パークトイレ
	表示		料金ゲート		式	—	1	
	表示		防球ネット	H22m	m	50	—	化繊ネットφ1.26-40mm目

防球ネット工 L=50.0m

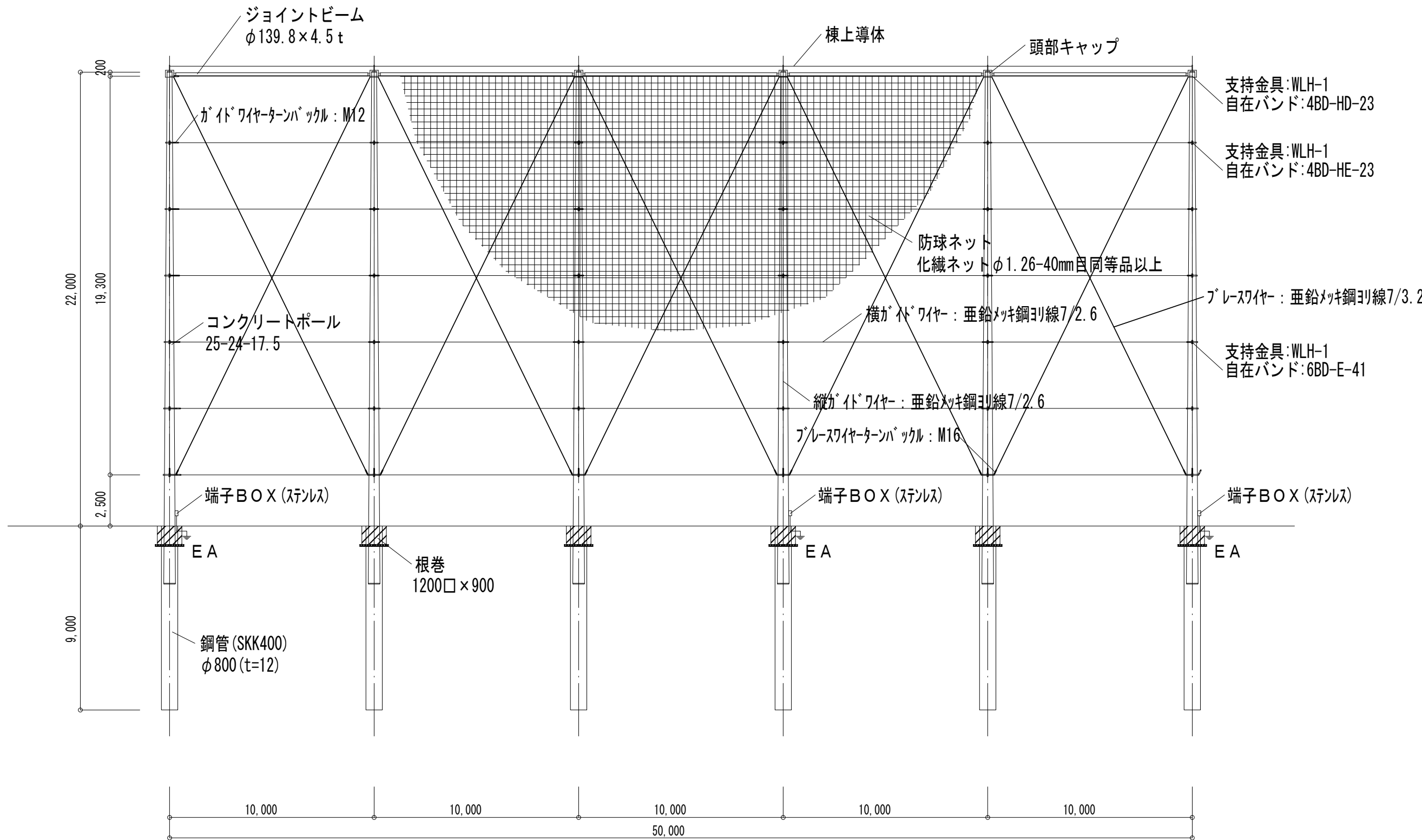
※この図面はA1サイズを原寸とする。

工事名	令和2年度建整公園第3号 津球場公園防球ネット整備工事		
施工箇所名	津市本町地内		
図面の種類	施設平面図		
縮尺	1:300	図面番号	1/2
事業所名	津市建設部建設整備課		

工 法 図

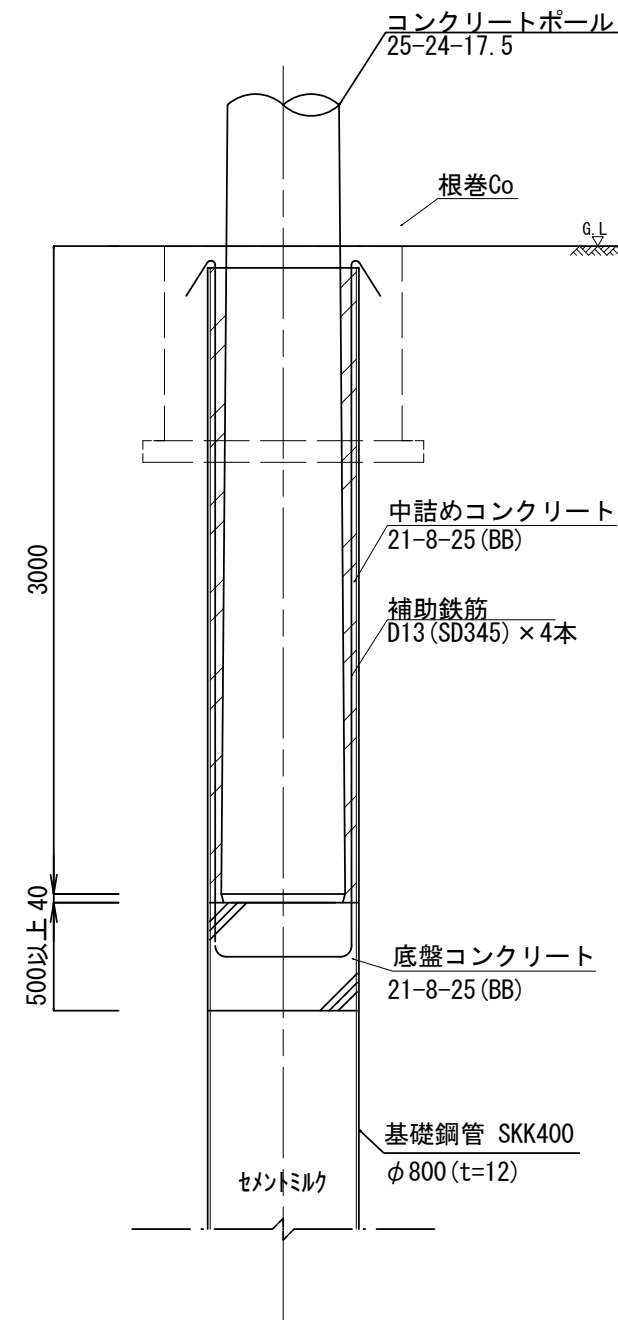
防球ネット詳細図

S=1:200



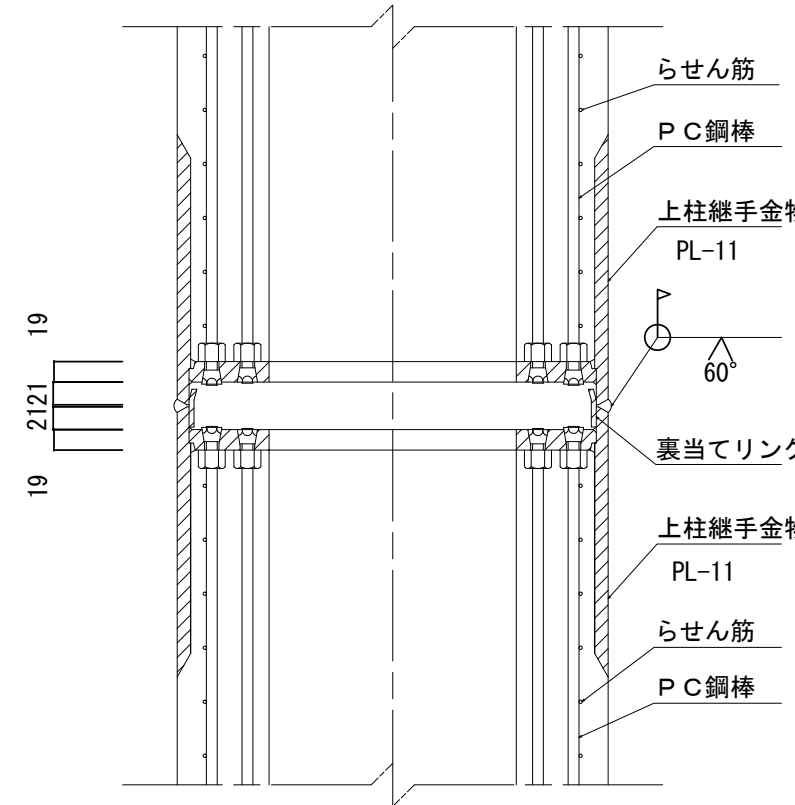
コンクリートポール接合詳細図（参考）

S=1:35



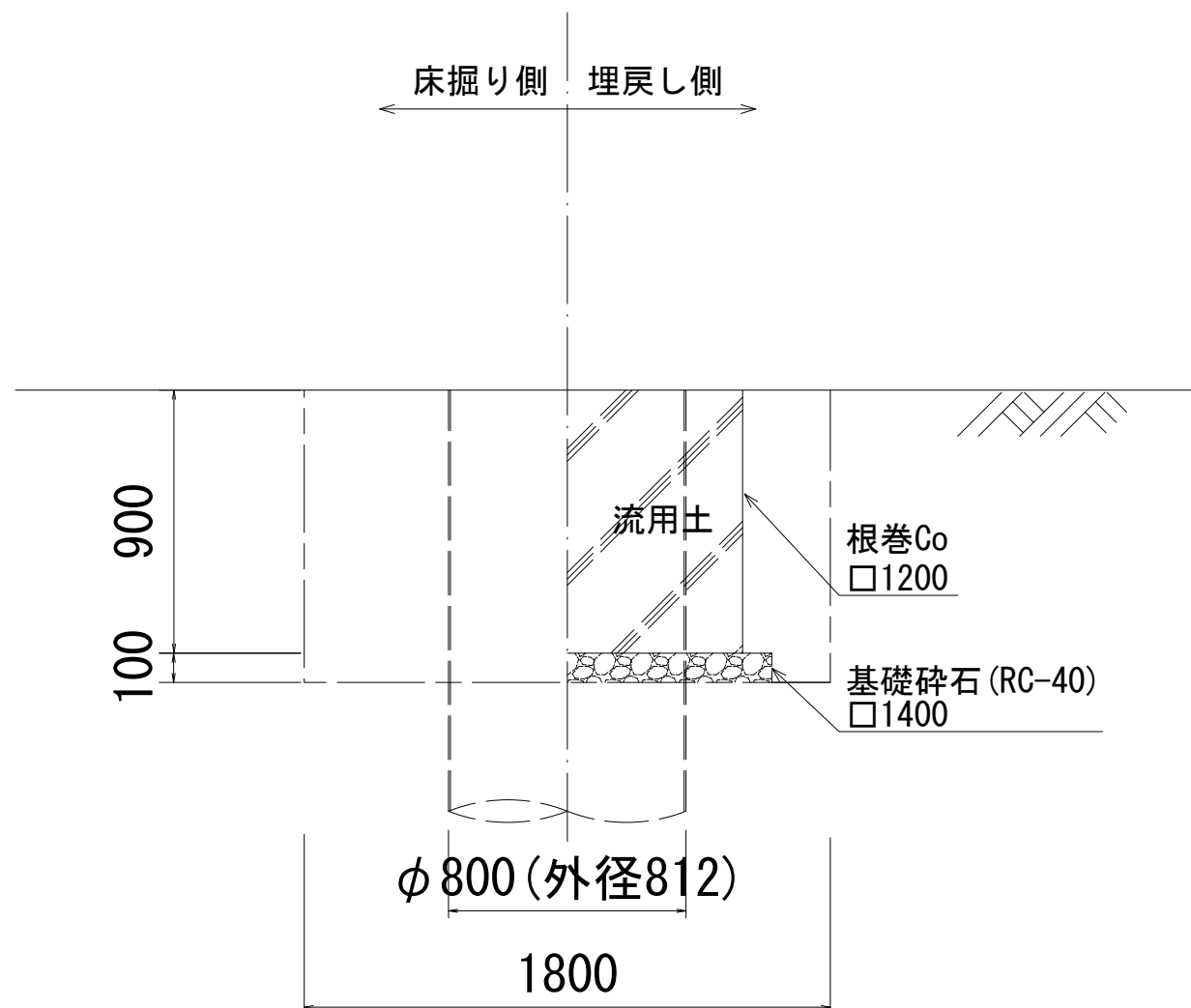
コンクリートポール溶接詳細図（参考）

S=1:35



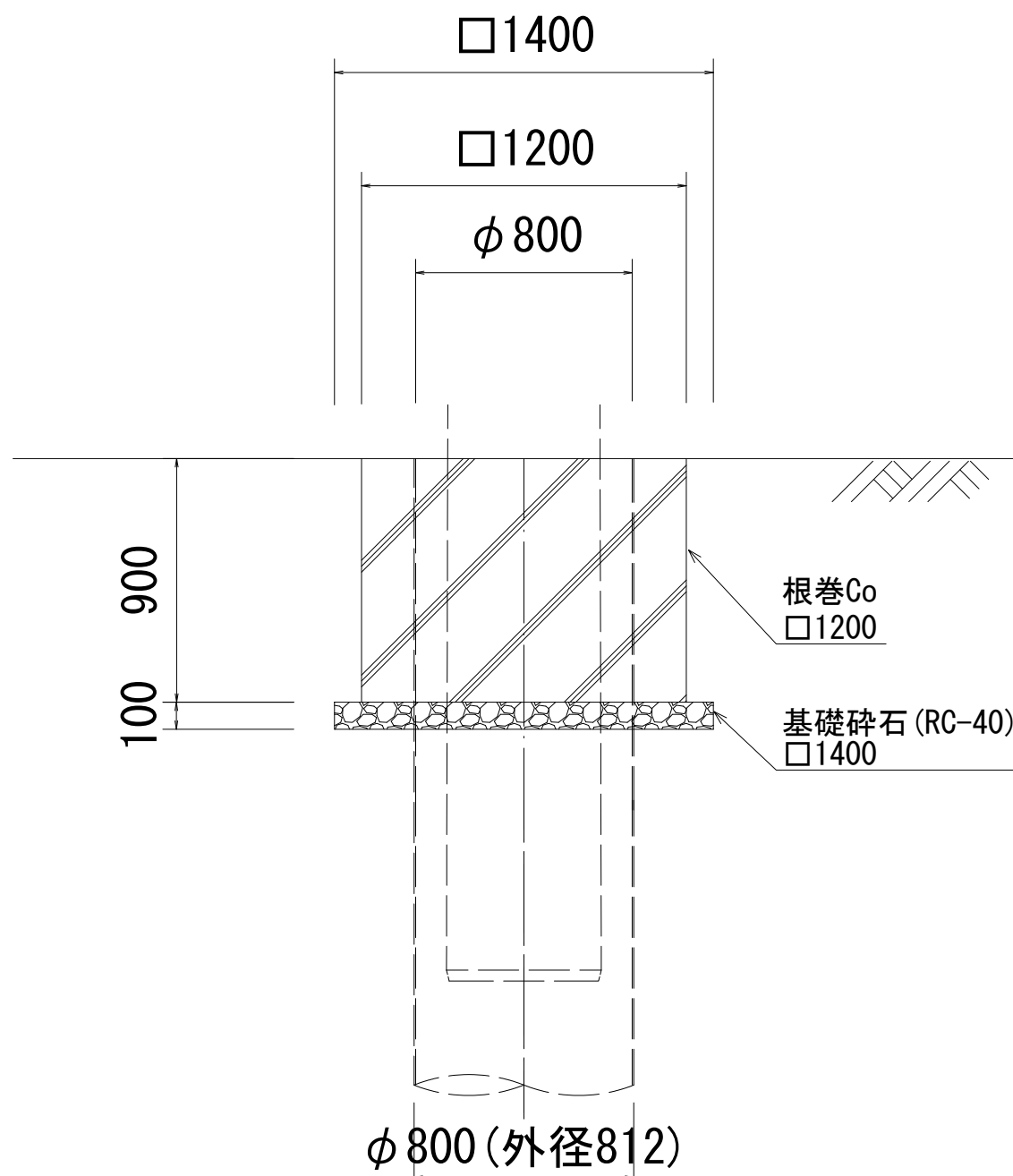
作業土工標準断面図

S=1:25



根巻基礎

S=1:25



根巻基礎

10箇所当り

名 称	規 格	単 位	数 量	備 考
基礎砕石	RC-40	m2	14.42	t=100
コンクリート	21-8-25 (BB)	m3	8.30	
同上型枠		m2	43.20	

※この図面はA 1サイズを原寸とする。

工 事 名	令和2年度建整公園第3号 津球場公園防球ネット整備工事		
施工箇所名	津市本町地内		
図面の種類	工 法 図		
縮 尺	図 示	図面番号	2/2
事業所名	津市建設部建設整備課		