平　面　図

S=1:500

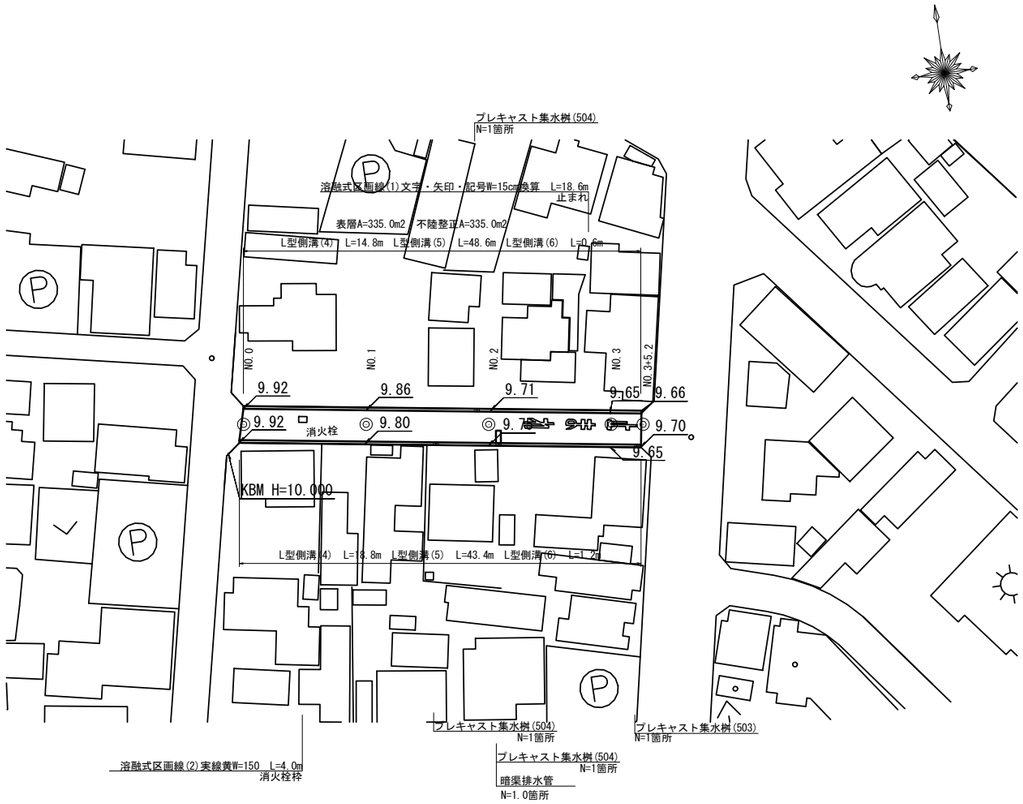

標準横断面図

S=1:50

No.3

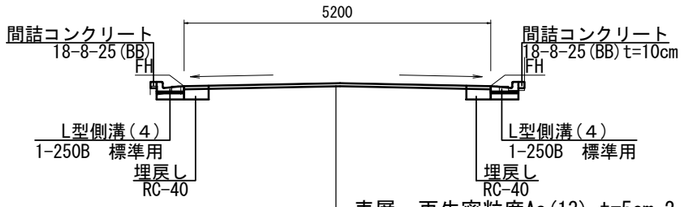

表層　再生密粒度As(13)　t=5cm　2,350kg/m3

As乳剤　PK-3

不陸整正　補足材あり　RC-40t=平均1cm

(左)No.0～No.3+4.6(右)No.0～No.3+5.2

床　掘　り	m2	0.08	0.08
埋　戻　し	m2	0.07	0.07
ｺﾝｸﾘｰﾄ構造物取壊し(1)	m2	0.08	0.07
舗装版破砕(1)	m	0.45	0.50
間詰コンクリート	m2	0.01	0.01

名　称	単 位	No.0	No.1	No.2	No.3	No.3+5.2
舗装版破砕(2)	m	4.20	4.15	4.20	4.25	4.05
不陸整正・表層	m	5.15	5.10	5.15	5.20	5.00

工　法　図

L型側溝(4)(5)(6)

S=1:10

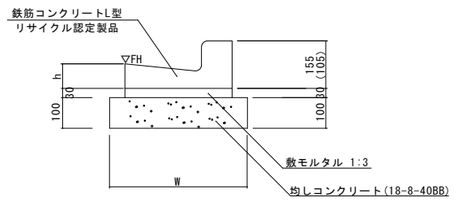

※(5)型は、乗入用のL型側溝とし、( )寸法とする。
(6)型は、斜乗入用のL型側溝とする。

L型側溝(4)(5)(6)　10.0m当り

名　称	規　格	単位	数　量 (4)	(5)	(6)	摘　要
L型側溝	1-250A	個	－	－	－	ﾘｻｲｸﾙ認定製品
L型側溝	1-250B	個	16.5	16.5	16.5	ﾘｻｲｸﾙ認定製品
L型側溝	1-300	個	－	－	－	ﾘｻｲｸﾙ認定製品
L型側溝	1-350	個	－	－	－	ﾘｻｲｸﾙ認定製品
敷モルタル	1:3	m^3	0.14	0.14	0.14	
均しコンクリート	18-8-40BB	m^3	0.45	0.45	0.45	
均し型枠		m^2	2.00	2.00	2.00	
基面整正		m^2	4.50	4.50	4.50	
W		mm	450	450	450	
h		mm	85	85	85	

ﾌﾟﾚｷｬｽﾄ集水桝(503)(504)

S=1:10

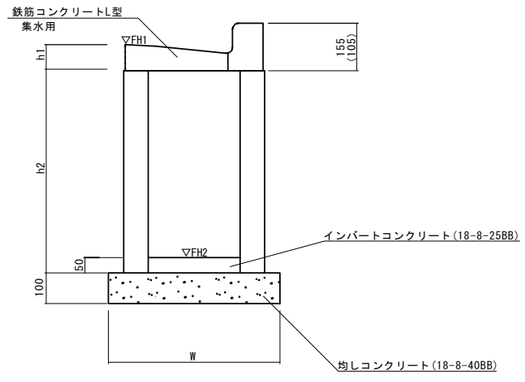

※(504)型は、乗入用のL型側溝とし、( )寸法とする。

プレキャスト集水桝(503)(504)　10箇所当り

名　称	規　格	単位	数　量 (503)	(504)		摘　要
集水桝	250×300×660	個	－	－		
集水桝	300×300×660	個	10.0	10.0		
集水桝	400×400×800	個	－	－		
L型側溝	1-250A　集水用	個	－	－		ﾘｻｲｸﾙ認定製品
L型側溝	1-250B　集水用	個	10.0	10.0		ﾘｻｲｸﾙ認定製品
L型側溝	1-300　集水用	個	－	－		ﾘｻｲｸﾙ認定製品
L型側溝	1-350　集水用	個	－	－		ﾘｻｲｸﾙ認定製品
インバートコンクリート	18-8-25(BB)	m^3	0.05	0.05		
均しコンクリート	18-8-40BB	m^3	0.33	0.33		
均し型枠		m^2	2.30	2.30		
基面整正		m^2	3.30	3.30		
h1		mm	85	85		
h2		mm	660	660		
W		mm	550	550		

ﾌﾟﾚｷｬｽﾄ集水桝基準高さ一覧表

測点	天端高 ▽FH1	桝底高 ▽FH2	備考
No.1+12.0(右)付近	9.78	9.16	
No.1+18.4(左)付近	9.73	9.03	
No.2+1.8(右)付近	9.71	9.01	
No.3+4.9(右)付近	9.69	8.99	

暗渠排水管

標準図　S=1:20

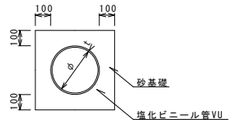

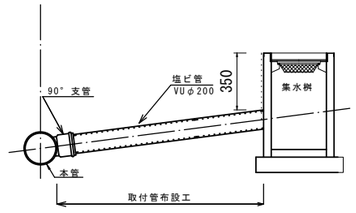

暗渠排水管　10.0m当り

名　称	規　格	単 位	数 量	備　考
塩化ビニール管	VU	本	2.50	
砂　基　礎	管基礎用砂	m3	1.60	
基面整正		m2	4.00	
φ		mm	200	
t		mm	7.5	

暗渠排水管　土工計算書　10箇所当り

	平均掘削深 h=1200 掘削幅 W=800	床掘り	1.5m3
		埋戻し	1.0m3

【道路維持工事】
※この図面はA1サイズを原寸とする。

工　事　名	令和３年度北道維債第６号 南中央地内 道路改修工事		
施工箇所名	津市南中央地内		
図面の種類	平面図、標準横断面図、工法図		
縮　　尺	図示	図面番号	1 ／ 1
事 業 所 名	津市建設部津北工事事務所		