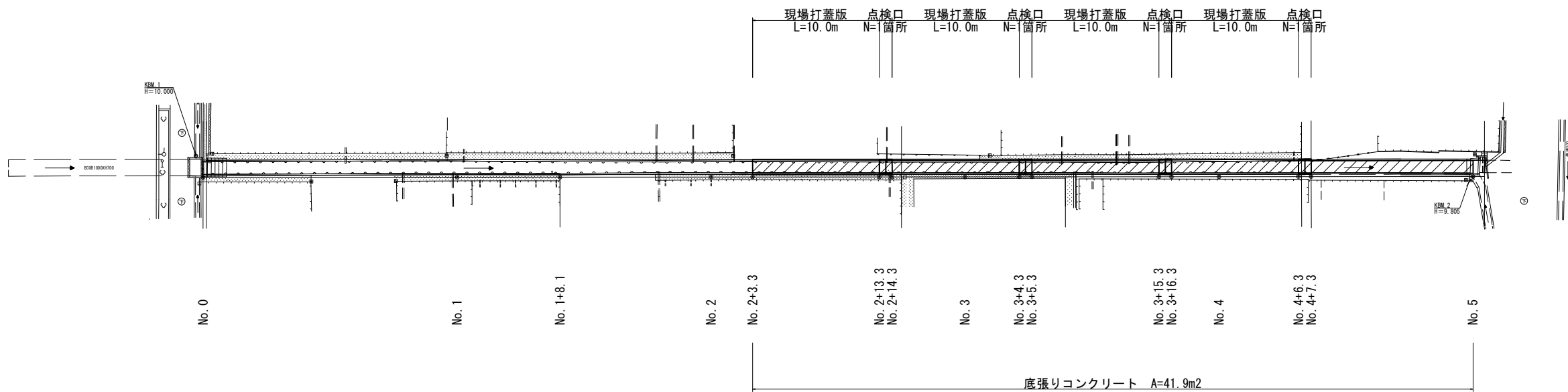


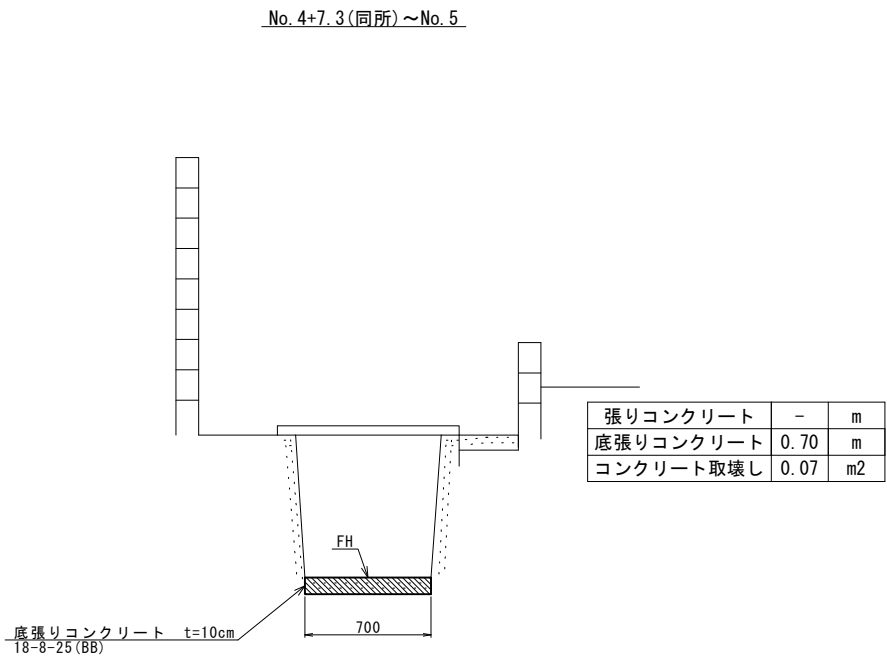
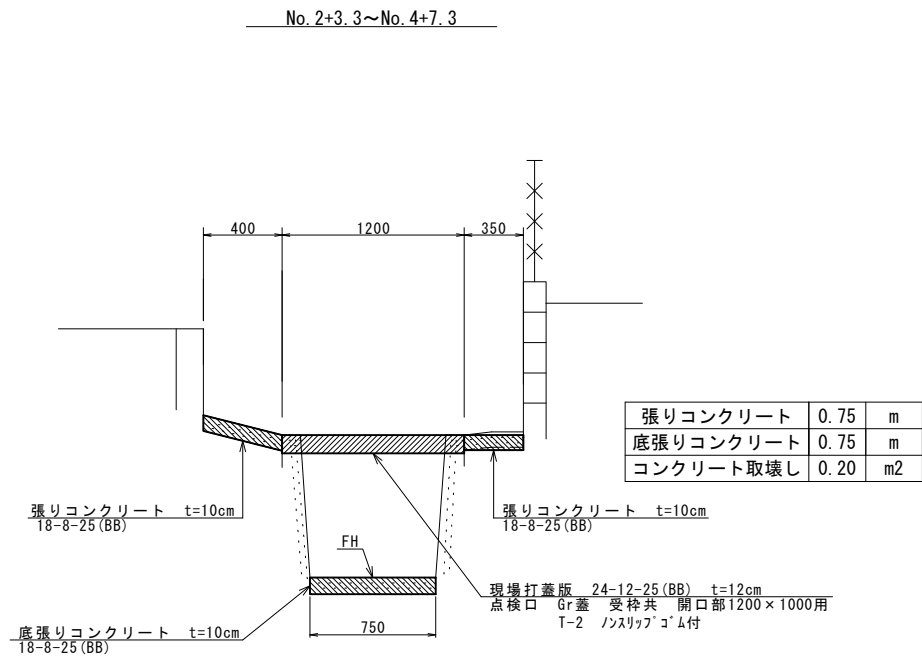
平面図

S=1:200



標準横断面図

S=1:25



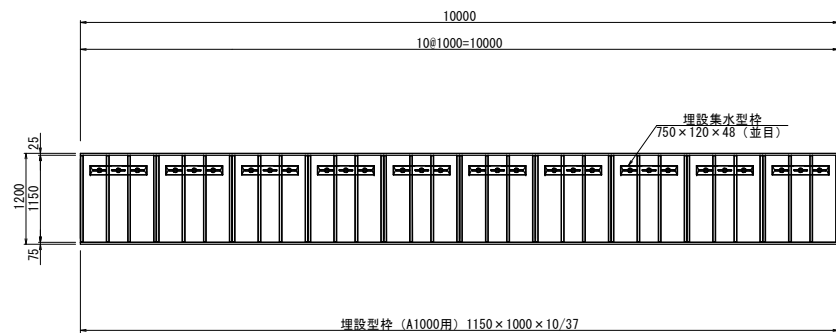
※本図面はA1サイズを原寸とする。

底張りコンクリート				
計画点	No. 2+3.3	No. 3	No. 4	No. 5
FH	8.55	8.47	8.38	8.29

工事名	令和6年度南道維復第1号 久居西鷹跡町地内排水路改修工事		
施工箇所名	津市久居西鷹跡町地内		
図面の種類	平面図・標準横断面図		
縮尺	図示	図面番号	1/2
事業所名	津市建設部 津南工事事務所		

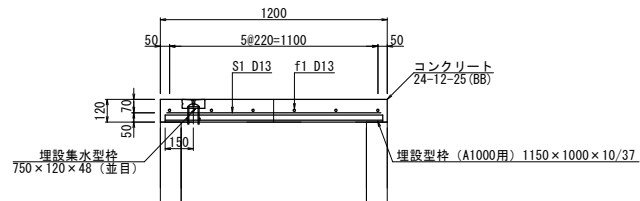
各種構造図

現場打蓋版

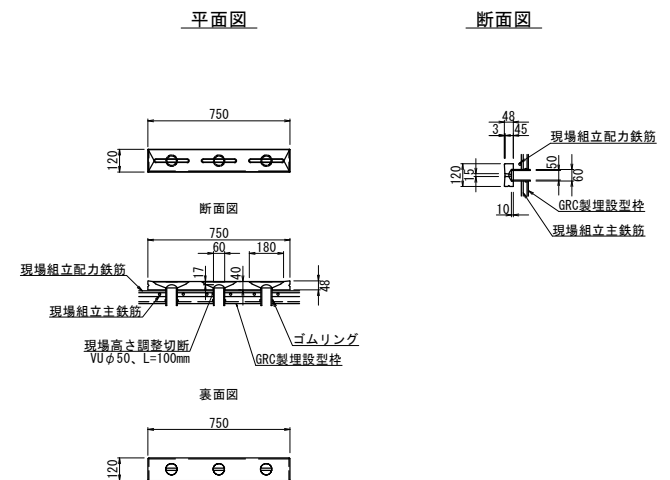


割付図

断面図
S=1:20



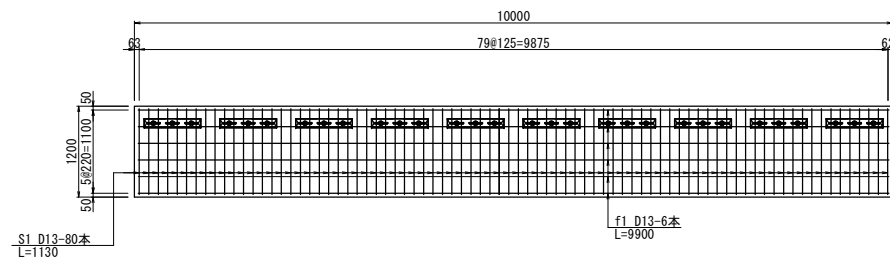
埋設集水型枠詳細図



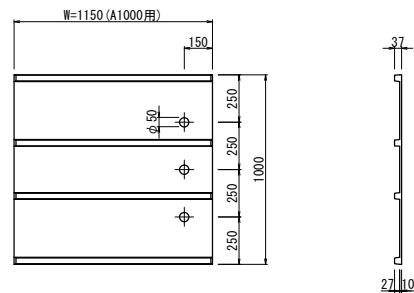
平面图

断面図

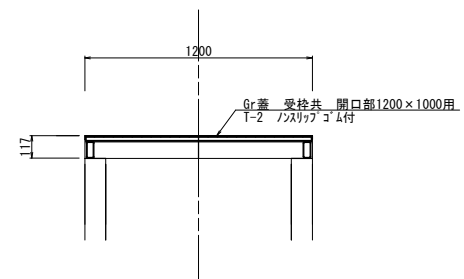
配筋图




埋設型枠詳細図
(A-1000用) S=1:20



点検口



鉄筋加工図



現場打盖板			10.0m以内	
名 称	規 格	単 位	数 量	備 考
コンクリート	24-12-25(8B)	m3	1.28	
同上型枠		m2	2.40	
鉄 筋	SD345 D13	kg	0.15	
埋設型管	A-1000用集水穴付	m2	11.50	S1 f1 JS704同等品以上
埋設集水管	並目 ゴムリング 含む	個	10.00	
塩ビ管	VU-d50	m	3.00	

※本図面はA1サイズを原寸とする。

工 事 名	令和6年度南進橋第1号 久居西鷹跡町地内排水路改修工事		
施工箇所名	津市久居西鷹跡町地内		
図面の種類	各種構造図		
縮 尺	図 示	図面番号	2/2
事業所名	津 市 建 設 部 津 南 工 事 事 務 所		