

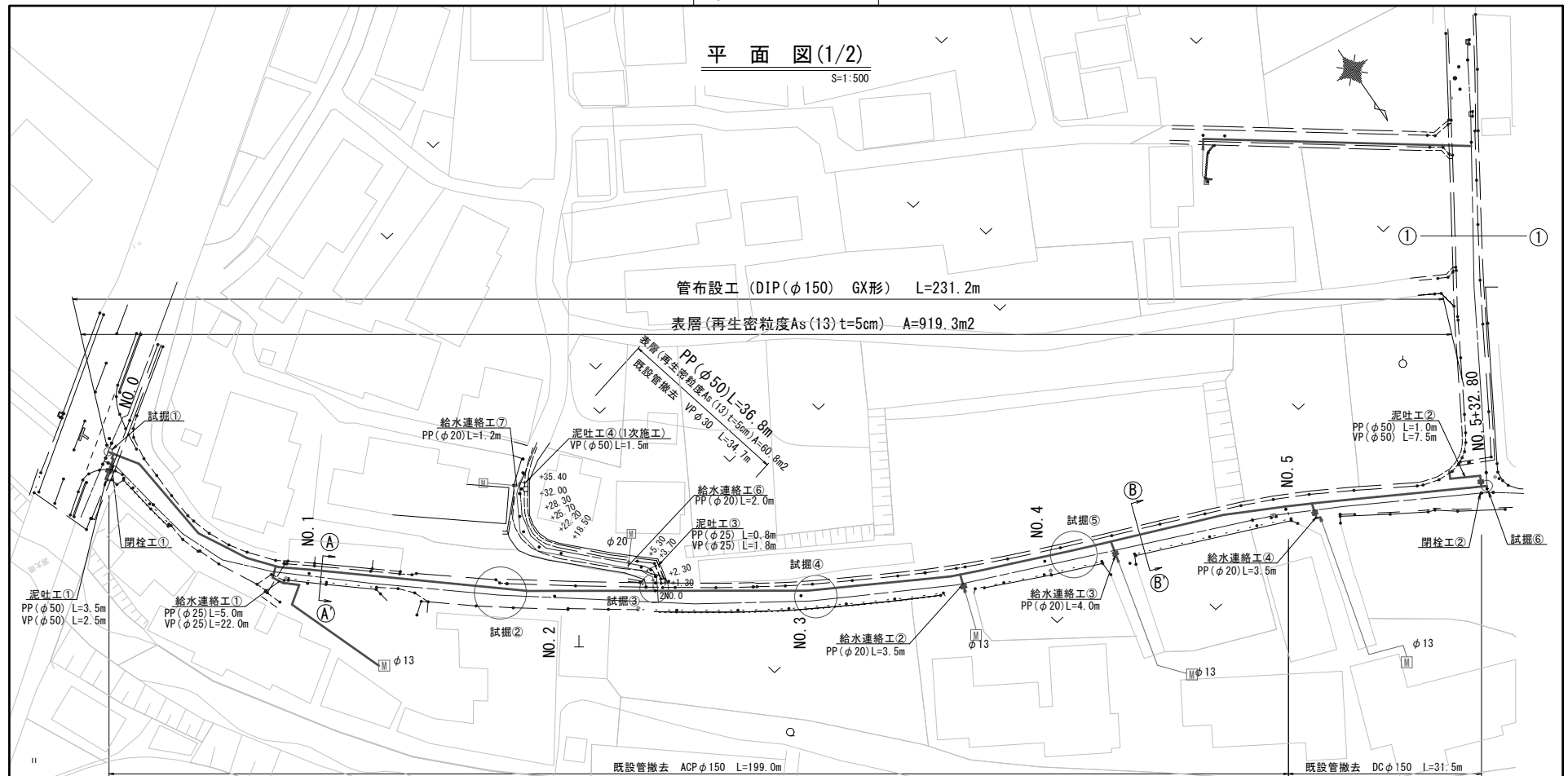
設計図

平面図(1/2)

S=1:500

管布設工 (DIP(φ150) GX形) L=231.2m

表層(再生密粒度As(13)t=5cm) A=919.3m²

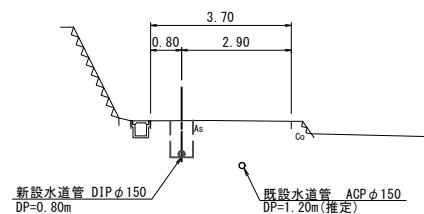
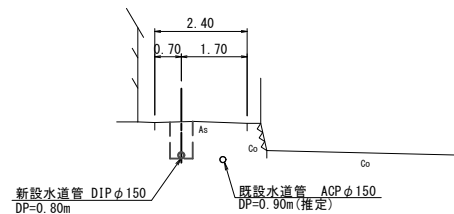


横断面図

S=1:100

A - A'

B - B'



占用物件凡例

線種	名称
---	水道管(新設)
---	既設水道管

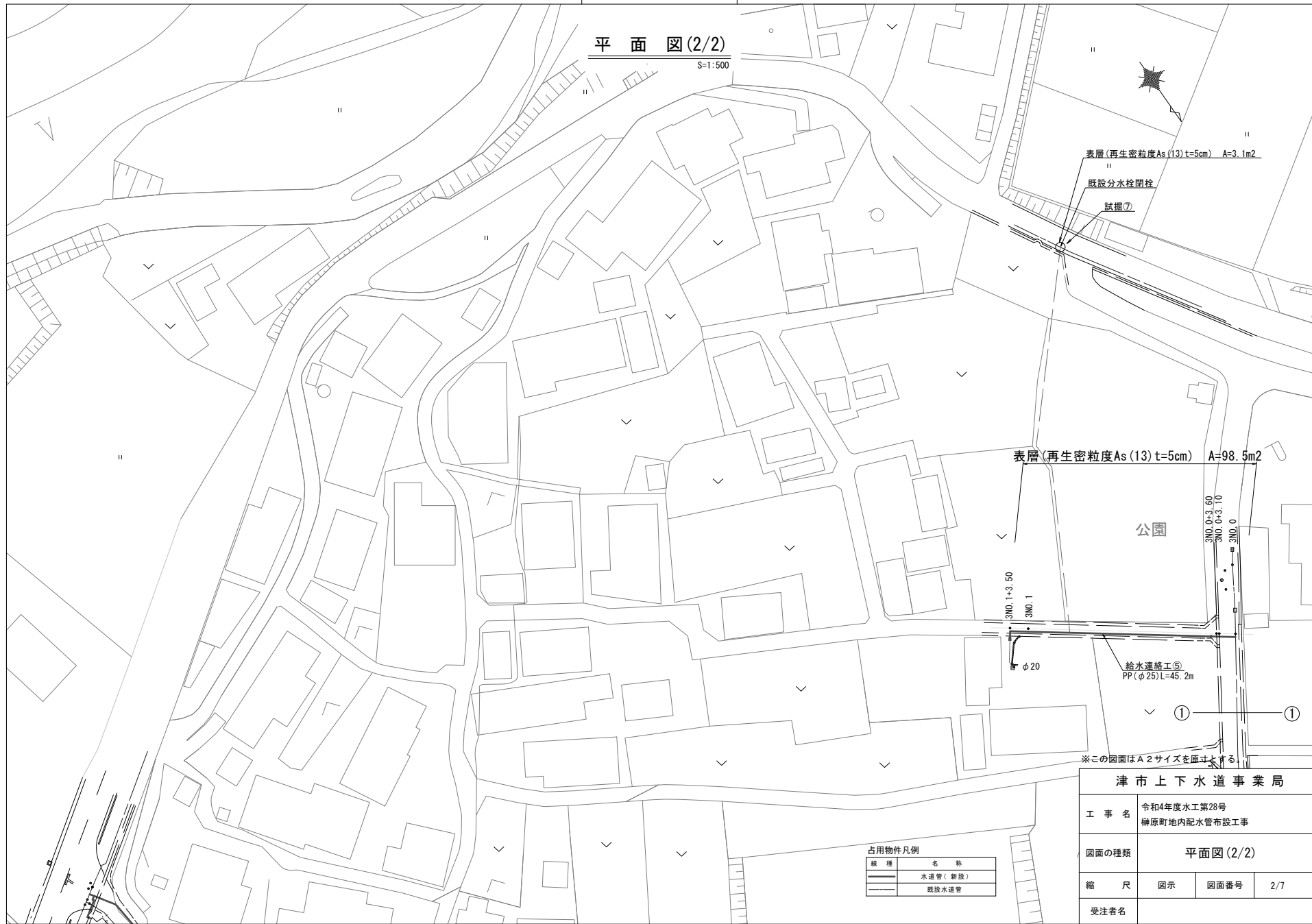
※この図面はA2サイズを原寸とする。

津市上下水道事業局			
工事名	令和4年度水工第28号 柳原町地内配水管布設工事		
図面の種類	平面図(1/2)・横断面図		
縮尺	図示	図面番号	1/7
受注者名			

設計図

平面図(2/2)

S=1:500



表層(再生密粒度As(13)t=5cm) A=98.5m2

公園

給水連絡工(5)
PP(φ25)L=45.2m

※この図面はA2サイズを原寸とする

占用物件凡例

線種	名称
——	水道管(新設)
——	既設水道管

津市上下水道事業局

工事名 令和4年度水工第28号
榊原町地内配水管布設工事

図面の種類 平面図(2/2)

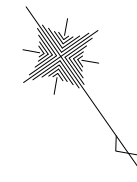
縮尺 図示 図面番号 2/7

受注者名

設計図

配管詳細図(1/4)

S=1:200



泥吐工①
合フランジ(φ75×50)
Pオネジソケット(φ50)-2個
PP(φ50) L=3.5m
Pエルボ(φ50)-2個
砲金仕切弁(φ50)
金属入バルブソケット(φ50)-1個
VP(φ50) L=2.5m
VPエルボ(φ50)-3個

挿し口加工(φ150)GX形
乙切管(φ150)GX形-1920

両受曲管(φ150×22° 1/2)GX形(マーカー1本)
曲管(φ150×5° 5/8)GX形

直管(φ150)GX形-2本

挿し口加工(φ150)GX形

甲切管(φ150)GX形-4000

ライナ(φ150)GX形-39

曲管(φ150×22° 1/2)GX形(マーカー1本)

直管(φ150)GX形-1本

挿し口加工(φ150)GX形

甲切管(φ150)GX形-3500

ライナ(φ150)GX形-39

曲管(φ150×11° 1/4)GX形(マーカー1本)

直管(φ150)GX形-1本

ライナ(φ150)GX形-39

曲管(φ150×11° 1/4)GX形(マーカー1本)

直管(φ150)GX形-8本

既設管 ACP φ150

既設管切断(φ150)NS形
メカ帽(φ150)NS形(マーカー1本)

源太橋

A部詳細図 1:100



不銲水I字管DIP用φ150×150
(全周バッキン)
ソフトシール弁(φ150)
短管1号(φ150)GX形
付付I字管(φ150×75)GX形
挿し口加工(φ150)GX形
甲切管(φ150)GX形-1500
ライナ(φ150)GX形-39
曲管(φ150×22° 1/2)GX形
曲管(φ150×22° 1/2)GX形(マーカー1本)

給水連絡工①

サドル分水栓(φ150×25)
インサートコア(φ25)
P分水栓ソケット(φ25)-1個
PP(φ25) L=5.0m
Pエルボ(φ25)-1個
止水栓エルボ60度ロング(φ25)
盗防直結止水栓(φ25)
Vシモク(φ25)
VP(φ25) L=22.0m
VPエルボ(φ25)-5個
VPソケット(φ25)-5個
VPソケット(φ25×13)
SKソケット(φ13)

占用物件凡例

線種	名称
——	水道管(新設)
---	既設水道管

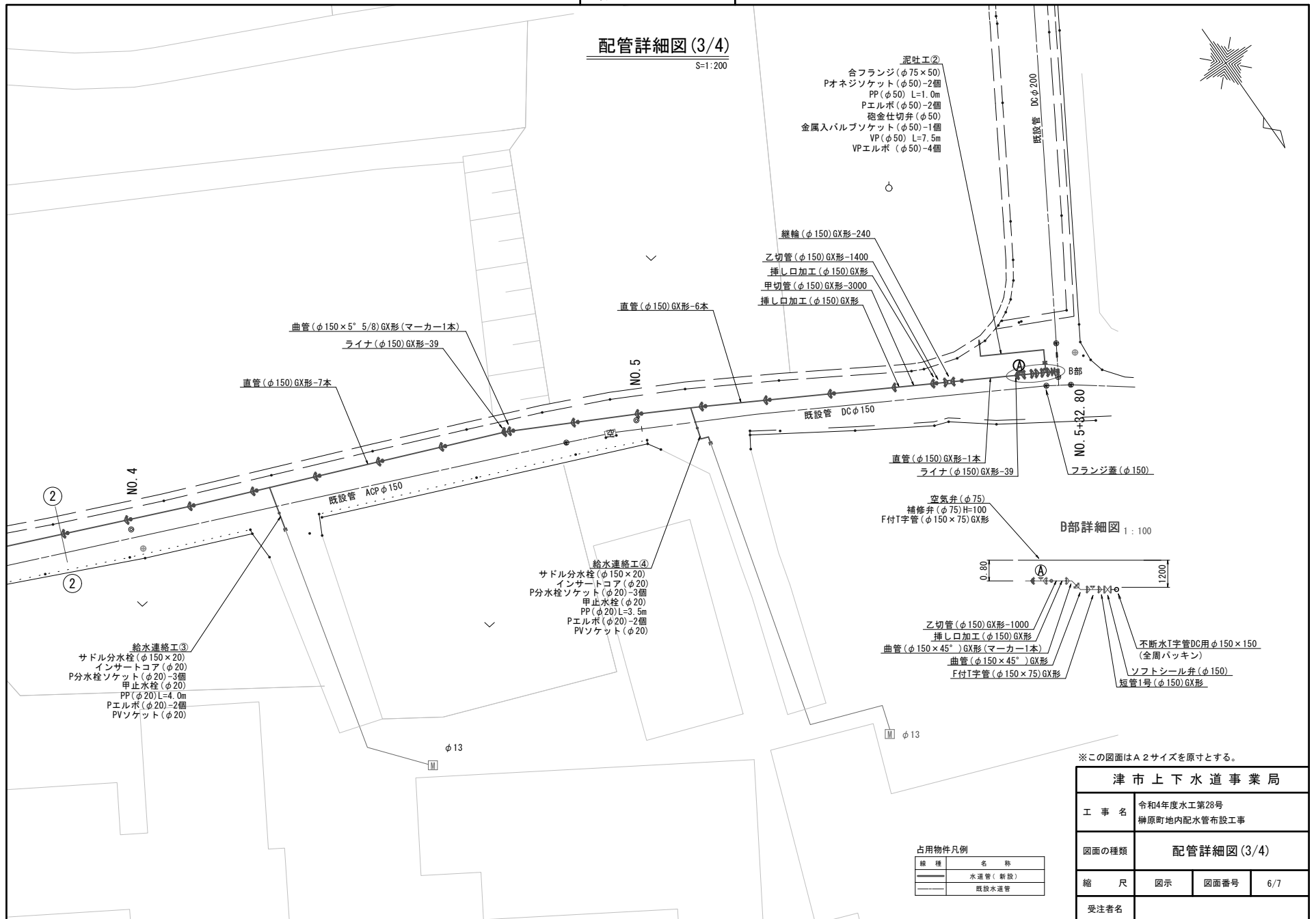
※この図面はA2サイズを原寸とする。

津市上下水道事業局			
工事名	令和4年度水工第28号 榊原町地内配水管布設工事		
図面の種類	配管詳細図(1/4)		
縮尺	図示	図面番号	4/7
受注者名			

設 計 図

配管詳細図(3/4)

S=1:200



占用物件凡例

縮 種	名 称
—	水 道 管 (新 設)
---	既 設 水 道 管

津 市 上 下 水 道 事 業 局

工 事 名 令和4年度水工第28号
榊原町地内配水管布設工事

図面の種類 配管詳細図(3/4)

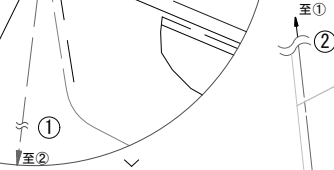
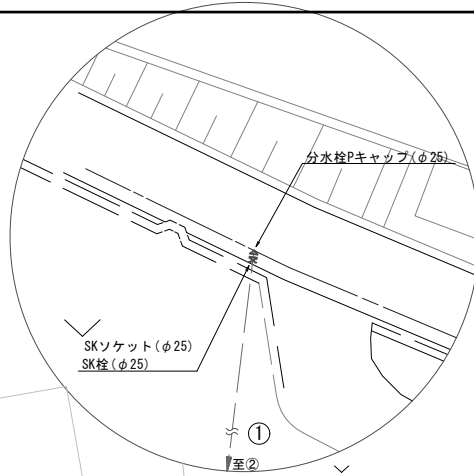

縮 尺 図示 図面番号 6/7

受注者名

設計図

配管詳細図 (4/4)

S=1:200



- 給水連絡工⑤
 サドル分水栓 (φ200×25)
 インサートコア (φ25)
 P分水栓ソケット (φ25)
 甲止水栓 (φ25)-2個
 PP (φ25) L=45.2m
 Pエルボ (φ25)-5個
 PVソケット (φ25)

既設給水連絡管閉栓
 SKソケット (φ25)
 SK栓 (φ25)

3NO. 1-3.50

3NO. 1

φ20

壁

公園

3NO. 0

既設管 DCφ200

占用物件凡例

線種	名称
	水道管 (新設)
	既設水道管

※この図面はA2サイズを原寸とする。

津市上下水道事業局			
工事名	令和4年度水工第28号 榊原町地内配水管布設工事		
図面の種類	配管詳細図 (4/4)		
縮尺	図示	図面番号	7/7
受注者名			