1	凡例	——

記号	名称	備考
	複合受信機	機器仕様参照
	中継器盤	中継器接続点数リスト参照
	端子盤	
C	中央監視盤	（別途機械設備工事）
BMP	非常放送アンプ	
S	入退出管理盤	（別途工事）
K	機械警備盤	（別途工事）
Yu	誘導灯信号装置	
EV	エレベータ制御盤	（別途昇降機設備工事）
	警報表示盤	（別途機械設備工事）
SP	スプリンクラーポンプ制御盤	（別途機械設備工事）
SPB	補助加圧ポンプ制御盤	（別途機械設備工事）（スプリンクラーポンプ用）
DSP	放水型スプリンクラーポンプ制御盤	（別途機械設備工事）
DPB	補助加圧ポンプ制御盤	（別途機械設備工事）（放水型スプリンクラーポンプ用）
	発信機	アドレス付　屋外型
	表示灯	LED　屋外型
	総合盤	収容
	機器収容箱	収容（補助散水栓）　（躯体は電生工事）
	機器収容箱	収容（補助散水栓）　（躯体は電生工事）

記号	名称	備考
	煙感知器	2種　光電式　自動試験機能付
	煙感知器	2種　光電式　小型埋込型　自動試験機能付
	煙感知器	アナログ式　光電式　自動試験機能付
	煙感知器	アナログ式　光電式　小型埋込型　自動試験機能付
	煙感知器（連動用）	アナログ式　光電式　自動試験機能付
	煙感知器（連動用）	アナログ式　光電式　小型埋込型　自動試験機能付
	煙感知器	2種　光電式　点検ボックス付　自動試験機能付
1	煙感知器	アナログ式　光電分離式　自動試験機能付、指定色
	定温式スポット型感知器	1種　防水型　耐酸・耐アルカリ型　自動試験機能付
	定温式スポット型感知器	1種　防水型　自動試験機能付
	差動式スポット型感知器	2種　防水型　自動試験機能付
	自動開放装置	自動ドア（パニックオープン）
	自動閉鎖装置	防火戸（ラッチ式）
	自動閉鎖装置	防火戸（引戸式）
	自動開放装置	管理シャッター（パニックオープン）
	自動閉鎖装置	防火シャッター
	警戒区域線	
	警戒区域番号	
	警戒区域番号	階段
	警戒区域番号	EV
	表示番号	防火戸
	表示番号	防火シャッター
	表示番号	管理シャッター
	表示番号	連動感知器

2	配管配線リスト	——	
記号	配線サイズ	電線管	備考
HPS 3	ツイストケーブル(シールド付) HP-S1.2-3P	(22)PF	主幹線
HPS 10	ツイストケーブル(シールド付) HP-S1.2-10P	(28)PF	主幹線
HR 10	HP1.2-10P	(28)PF	主幹線
H 2C	HP1.2-2C	(16)PF	自火報
H 5	HP1.2-5P	(22)PF	自火報
H 10	HP1.2-10P	(28)PF	自火報
F 5	HP1.2-5P	(22)PF	防排煙
F 10	HP1.2-10P	(28)PF	防排煙

・図中特記なき配管配線は下記とする。
（メインアリーナ、サブアリーナの高天井を除く二重天井内は天井内ころがし配線とする）

22 HP1.2-2C(16)PF	22 HP1.2-2C
22 HP1.2-4C(16)PF	22 HP1.2-4C
——— 配管配線	天井いんぺい
—— —— 配管配線	二重天井内ころがし
----- 配管配線	露出配管・配線
— — — 配管配線	土間配管・配線
配管配線	立上げ 引下げ
⊠ プルボックス	
□ ジョイントボックス	
防火区画・防煙区画	

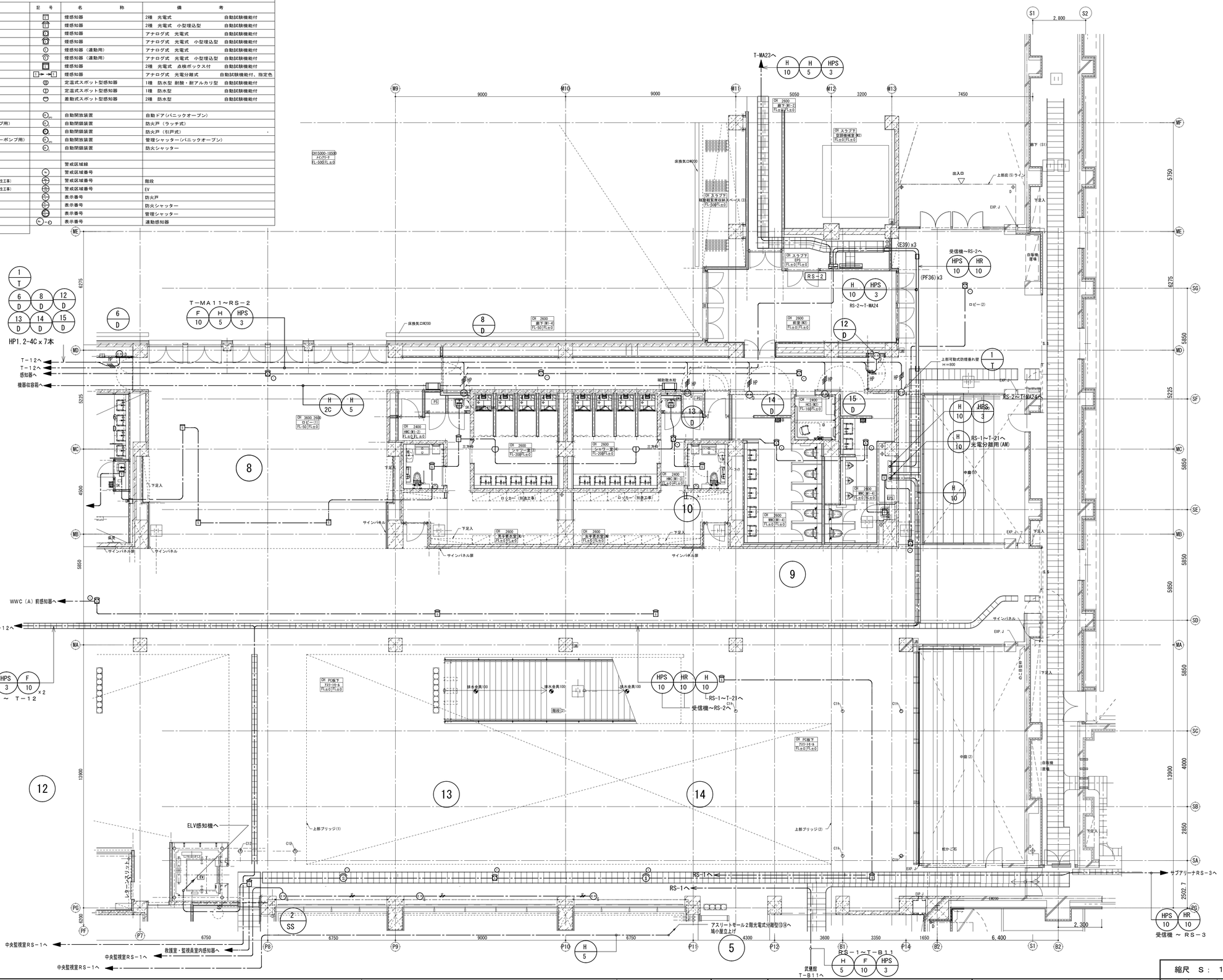

（部屋名記号）

部屋名	廊下(M1-4)		ｼｬﾜｰ室(3)		ｼｬﾜｰ室(4)		HWC(M1-2)	
天井高さ	CH2600		CH2600		CH2600		CH2400	
躯体天端仕上天端L-50	FL-200	FL±0	FL-200	FL±0	FL-200	FL±0	FL±0	FL±0
HWC(M1-3)	男子更衣室(M)		女子更衣室(M)		WWC(M1-4)		MWC(M1-4)	
CH2400	CH2600		CH2600		CH2600		CH2600	
FL±0	FL±0	FL±0	FL±0	FL±0	FL±0	FL±0	FL±0	FL±0
HCS(M2)	ｱｽﾘｰﾄﾓｰﾙ		ｺﾋﾞｰ(1)					
CH2400	CH　PC板下		CH3600,2600					
FL-160	FL±0	FL±0	FL±0	FL-50	FL±0			

備考	製図 平成29年 6月15日	承認 年 月 日	注文先	津市 殿	件名 津市産業・スポーツセンター電気設備工事	縮尺 S：1／100
	変更・訂正				自動火災報知設備 ｱｽﾘｰﾄﾓｰﾙ1階 配管配線図その2	現場代理人 / 監理技術者 / 担当者 / 作成者
	2		納入先	津市 殿	東邦・三重日信特定建設工事共同企業体	図番 E－0155
	3					
	4					



1	凡例	——	
記号	名称	備考	
	複合受信機	機器仕様参照	
	中継盤	中継器接続点数リスト参照	
	端子盤		
C	中央監視盤	（別途機械設備工事）	
MP	非常放送アンプ		
S	入退出管理盤	（別途工事）	
K	機械警備盤	（別途工事）	
TU	誘導灯信号装置		
EV	エレベータ制御盤	（別途昇降機設備工事）	
	警報表示盤	（別途機械設備工事）	
SP	スプリンクラーポンプ制御盤	（別途機械設備工事）	
SPS	補助加圧ポンプ制御盤	（別途機械設備工事）（スプリンクラーポンプ用）	
DSP	放水型スプリンクラーポンプ制御盤	（別途機械設備工事）	
DPS	補助加圧ポンプ制御盤	（別途機械設備工事）（放水型スプリンクラーポンプ用）	
	発信機	アドレス付　：屋外型	
	表示灯	LED　：屋外型	
	総合盤	：収容	
	機器収容箱	：収容（補助散水栓）　（箱体は電生工事）	
	機器収容箱	：収容（補助散水栓）　（箱体は電生工事）	
	煙感知器	2種　光電式　自動試験機能付	
	煙感知器	2種　光電式　小型埋込型　自動試験機能付	
	煙感知器	アナログ式　光電式　自動試験機能付	
	煙感知器	アナログ式　光電式　小型埋込型　自動試験機能付	
	煙感知器（連動用）	アナログ式　光電式　自動試験機能付	
	煙感知器（連動用）	アナログ式　光電式　小型埋込型　自動試験機能付	
	煙感知器	2種　光電式　点検ボックス付　自動試験機能付	
E	煙感知器	アナログ式　光電分離式　自動試験機能付、指定色	
	定温式スポット型感知器	1種　防水型　耐酸・耐アルカリ型　自動試験機能付	
	定温式スポット型感知器	1種　防水型　自動試験機能付	
	差動式スポット型感知器	2種　防水型　自動試験機能付	
	自動開放装置	自動ドア（パニックオープン）	
	自動閉鎖装置	防火戸（ラッチ式）	
	自動閉鎖装置	防火戸（引戸式）	
	自動開放装置	管理シャッター（パニックオープン）	
	自動閉鎖装置	防火シャッター	
	警戒区域線		
	警戒区域番号		
	警戒区域番号	階段	
	警戒区域番号	EV	
	表示番号	防火戸	
	表示番号	防火シャッター	
	表示番号	管理シャッター	
	表示番号	連動感知器	

2	配管配線リスト	——	
記号	配線サイズ	電線管	備考
SPS 3	ツイストケーブル（シールド付） HP-S1.2-3P	(22)PF	主幹線
SPS 10	ツイストケーブル（シールド付） HP-S1.2-10P	(28)PF	主幹線
HP 10	HP1.2-10P	(28)PF	主幹線
H 2C	HP1.2-2C	(16)PF	自火報
H 5	HP1.2-5P	(22)PF	自火報
H 10	HP1.2-10P	(28)PF	自火報
F 5	HP1.2-5P	(22)PF	防排煙
F 10	HP1.2-10P	(28)PF	防排煙

・図中特記なき配管配線は下記とする。
（メインアリーナ、サブアリーナの高天井を除く二重天井内は天井内ころがし配線とする）

——— ：HP1.2-2C(16)PF　— — — ：HP1.2-2C
—//— ：HP1.2-4C(16)PF　—//— ：HP1.2-4C

———	配管配線	天井いんぺい
— — —	配管配線	二重天井内ころがし
--------	配管配線	露出配管・配線
— — — —	配管配線	土間配管・配線
	配管配線	立上げ 引下げ
⊠	プルボックス	
□	ジョイントボックス	

※表記無きけ法は天伏図による
※ＰＢの表記無きジョイント箇所は蓋付きアウトレットボックス内で行う
※表記無きコンクリートボックスはハ角54・丸型塗代カバー付きを使用する

備考	製図 平成２９年 ６月１５日	承認 年 月 日	注文先	津市 殿	件名 津市産業・スポーツセンター電気設備工事	縮尺 S：1／100
	変更・訂正 ： ： ：				自動火災報知設備 メインアリーナ2階 配管配線図その１	現場代理人 / 監理技術者 / 担当者 / 作成者
	2 ： ： ：		納入先	津市 殿	東邦・三重日信特定建設工事共同企業体	図番 E－0156
	3 ： ： ：					
	4 ： ： ：					



1	凡例	——

記号	名称	備考
	複合受信機	機器仕様参照
	中継器盤	中継器接続点数リスト参照
	端子盤	
C	中央監視盤	（別途機械設備工事）
AMP	非常放送アンプ	
I	入退出管理盤	（別途工事）
K	機械警備盤	（別途工事）
YU	誘導灯信号装置	
EV	エレベータ制御盤	（別途昇降機設備工事）
	警報表示盤	（別途機械設備工事）
SP	スプリンクラーポンプ制御盤	（別途機械設備工事）
SPB	補助加圧ポンプ制御盤	（別途機械設備工事）（スプリンクラーポンプ用）
DSP	放水型スプリンクラーポンプ制御盤	（別途機械設備工事）
DPB	補助加圧ポンプ制御盤	（別途機械設備工事）（放水型スプリンクラーポンプ用）
	発信機	アドレス付　：屋外型
	表示灯	LED　：屋外型
	総合盤	：収容
	機器収容箱	：収容（補助散水栓）　（局体は電生工事）
	機器収容箱	：収容（補助散水栓）　（局体は電生工事）
	煙感知器	2種　光電式　自動試験機能付
	煙感知器	2種　光電式　小型埋込型　自動試験機能付
	煙感知器	アナログ式　光電式　自動試験機能付
	煙感知器	アナログ式　光電式　小型埋込型　自動試験機能付
	煙感知器（遠動用）	アナログ式　光電式　自動試験機能付
	煙感知器（遠動用）	アナログ式　光電式　小型埋込型　自動試験機能付
	煙感知器	2種　光電式　点検ボックス付　自動試験機能付
	煙感知器	アナログ式　光電分離式　自動試験機能付、指定色
	定温式スポット型感知器	1種　防水型　耐酸・耐アルカリ型　自動試験機能付
	定温式スポット型感知器	1種　防水型　自動試験機能付
	差動式スポット型感知器	2種　防水型　自動試験機能付
	自動開放装置	自動ドア（パニックオープン）
	自動閉鎖装置	防火戸（ラッチ式）
	自動閉鎖装置	防火戸（引戸式）
	自動開放装置	管理シャッター（パニックオープン）
	自動閉鎖装置	防火シャッター
	警戒区域線	
	警戒区域番号	
	警戒区域番号	階段
	警戒区域番号	EV
	表示番号	防火戸
	表示番号	防火シャッター
	表示番号	管理シャッター
	表示番号	連動感知器

2	配管配線リスト	——

記号	配線サイズ	電線管	備考
HPL 2	ツイストケーブル（シールド付） HP-S1. 2-3P	(22)PF	主幹線
HPL 10	ツイストケーブル（シールド付） HP-S1. 2-10P	(28)PF	主幹線
HP 10	HP1. 2-10P	(28)PF	主幹線
A 2C	HP1. 2-2C	(16)PF	自火報
A 5	HP1. 2-5P	(22)PF	自火報
A 10	HP1. 2-10P	(28)PF	自火報
F 5	HP1. 2-5P	(22)PF	防排煙
F 10	HP1. 2-10P	(28)PF	防排煙

・図中特記なき配管配線は下記とする。
（メインアリーナ、サブアリーナの高天井を除く二重天井内は天井内ころがし配線とする）

——— ：HP1. 2-2C(16)PF　— — — ：HP1. 2-2C
—/HP/— ：HP1. 2-4C(16)PF　—/HP/— ：HP1. 2-4C

———	配管配線	天井いんぺい
— — —	配管配線	二重天井内ころがし
--------	配管配線	露出配管・配線
— — — —	配管配線	土間配管・配線
	配管配線	立上げ　引下げ
☒	プルボックス	
□	ジョイントボックス	
	防火区画・防煙区画	

備考	製図 平成29年 6月15日	承認 年 月 日	注文先	津市 殿	件名 津市産業・スポーツセンター電気設備工事	縮尺 S：1／100
	変更・訂正				自動火災報知設備 メインアリーナ2階 配管配線図その2	現場代理人 / 監理技術者 / 担当者 / 作成者
	2 : :		納入先	津市 殿	東邦・三重日信特定建設工事共同企業体	図番 E－0157
	3 : :					
	4 : :					

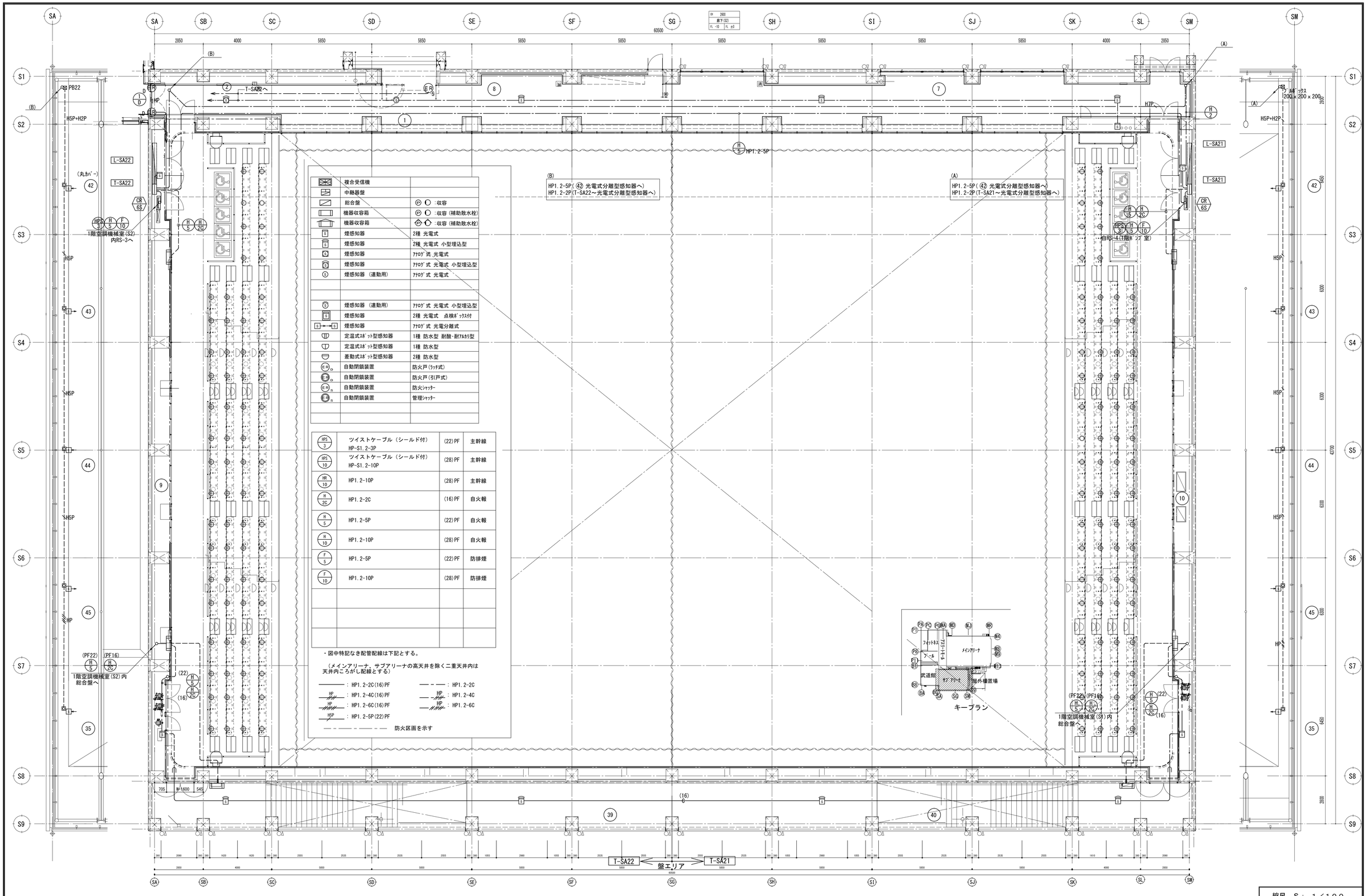

	複合受信機	
	中継器盤	
	総合盤	Ⓟ ◯ :収容
	機器収容箱	Ⓟ ◯ :収容 (補助散水栓)
	機器収容箱	Ⓟ ◯ :収容 (補助散水栓)
S	煙感知器	2種 光電式
S	煙感知器	2種 光電式 小型埋込型
S	煙感知器	ｱﾅﾛｸﾞ式 光電式
S	煙感知器	ｱﾅﾛｸﾞ式 光電式 小型埋込型
S	煙感知器 (連動用)	ｱﾅﾛｸﾞ式 光電式
S	煙感知器 (連動用)	ｱﾅﾛｸﾞ式 光電式 小型埋込型
S	煙感知器	2種 光電式 点検ﾎﾞｯｸｽ付
S→S	煙感知器	ｱﾅﾛｸﾞ式 光電分離式
	定温式ｽﾎﾟｯﾄ型感知器	1種 防水型 耐酸・耐ｱﾙｶﾘ型
	定温式ｽﾎﾟｯﾄ型感知器	1種 防水型
	差動式ｽﾎﾟｯﾄ型感知器	2種 防水型
ER D	自動閉鎖装置	防火戸(ﾗｯﾁ式)
ER D	自動閉鎖装置	防火戸(引戸式)
ER D	自動閉鎖装置	防火ｼｬｯﾀｰ
ER S	自動閉鎖装置	管理ｼｬｯﾀｰ

HPS 3	ツイストケーブル (シールド付) HP-S1.2-3P	(22)PF	主幹線
HPS 10	ツイストケーブル (シールド付) HP-S1.2-10P	(28)PF	主幹線
HR 10	HP1.2-10P	(28)PF	主幹線
H 2C	HP1.2-2C	(16)PF	自火報
H 5	HP1.2-5P	(22)PF	自火報
H 10	HP1.2-10P	(28)PF	自火報
F 5	HP1.2-5P	(22)PF	防排煙
F 10	HP1.2-10P	(28)PF	防排煙

・図中特記なき配管配線は下記とする。

(メインアリーナ、サブアリーナの高天井を除く二重天井内は天井内ころがし配線とする)

- HP1.2-2C(16)PF
- HP1.2-2C
- HP1.2-4C(16)PF
- HP1.2-4C
- HP1.2-6C(16)PF
- HP1.2-6C
- HSP HP1.2-5P(22)PF
- 防火区画を示す

備考	製図 平成29年 6月15日	承認 年 月 日	注文先	津市 殿	件名 津市産業・スポーツセンター電気設備工事 自動火災報知設備 ｻﾌﾞｱﾘｰﾅ2階 配管配線図	縮尺 S: 1/100
	変更・訂正 : :		納入先	津市 殿	東邦・三重日信特定建設工事共同企業体	図番 E-0158
	△2 : :					現場代理人 / 監理技術者 / 担当者 / 作成者
	△3 : :					
	△4 : :					

1	凡例	——
記号	名称	備考
	複合受信機	機器仕様参照
	中継器盤	中継器接続点数リスト参照
	端子盤	
C	中央監視盤	（別途機械設備工事）
MP	非常放送アンプ	
S	入退出管理盤	（別途工事）
K	機械警備盤	（別途工事）
TU	誘導灯信号装置	
EV	エレベータ制御盤	（別途昇降機設備工事）
	警報表示盤	（別途機械設備工事）
SP	スプリンクラーポンプ制御盤	（別途機械設備工事）
SPA	補助加圧ポンプ制御盤	（別途機械設備工事）（スプリンクラーポンプ用）
SP	放水型スプリンクラーポンプ制御盤	（別途機械設備工事）
SPA	補助加圧ポンプ制御盤	（別途機械設備工事）（放水型スプリンクラーポンプ用）
	発信機	アドレス付　：屋外型
	表示灯	LED　：屋外型
	総合盤	：収容
	機器収容箱	：収容（補助散水栓）（箱体は衛生工事）
	機器収容箱	：収容（補助散水栓）（箱体は衛生工事）
	煙感知器	2種　光電式　自動試験機能付
	煙感知器	2種　光電式　小型埋込型　自動試験機能付
	煙感知器	アナログ式　光電式　自動試験機能付
	煙感知器	アナログ式　光電式　小型埋込型　自動試験機能付
	煙感知器（遠動用）	アナログ式　光電式　自動試験機能付
	煙感知器（遠動用）	アナログ式　光電式　小型埋込型　自動試験機能付
	煙感知器	2種　光電式　点検ボックス付　自動試験機能付
	煙感知器	アナログ式　光電分離式　自動試験機能付、指定色
	定温式スポット型感知器	1種　防水型 耐酸・耐アルカリ型　自動試験機能付
	定温式スポット型感知器	1種　防水型　自動試験機能付
	差動式スポット型感知器	2種　防水型　自動試験機能付
	自動閉放装置	自動ドア（パニックオープン）
	自動閉鎖装置	防火戸（ラッチ式）
	自動閉鎖装置	防火戸（引戸式）
	自動閉放装置	管理シャッター（パニックオープン）
	自動閉鎖装置	防火シャッター
——	警戒区域線	
	警戒区域番号	
	警戒区域番号	階段
	警戒区域番号	EV
	表示番号	防火戸
	表示番号	防火シャッター
	表示番号	管理シャッター
	表示番号	連動感知器

2	配管配線リスト	——	
記号	配線サイズ	電線管	備考
HPS 2	ﾂｲｽﾄｹｰﾌﾞﾙ（ｼｰﾙﾄﾞ付） HP-S1.2-3P	(22)PF	主幹線
HPS 10	ﾂｲｽﾄｹｰﾌﾞﾙ（ｼｰﾙﾄﾞ付） HP-S1.2-10P	(28)PF	主幹線
HP 10	HP1.2-10P	(28)PF	主幹線
H 2C	HP1.2-2C	(16)PF	自火報
H 5	HP1.2-5P	(22)PF	自火報
H 10	HP1.2-10P	(28)PF	自火報
F 5	HP1.2-5P	(22)PF	防排煙
F 10	HP1.2-10P	(28)PF	防排煙

・図中特記なき配管配線は下記とする。
（メインアリーナ、サブアリーナの高天井を除く二重天井内は天井内ころがし配線とする）

——：HP1.2-2C(16)PF　— - —：HP1.2-2C
——：HP1.2-4C(16)PF　——：HP1.2-4C

———	配管配線	天井いんぺい
— - —	配管配線	二重天井内ころがし
———	配管配線	露出配管・配線
- - - - -	配管配線	土間配管・配線
	配管配線	立上げ 引下げ
⊠	プルボックス	
□	ジョイントボックス	

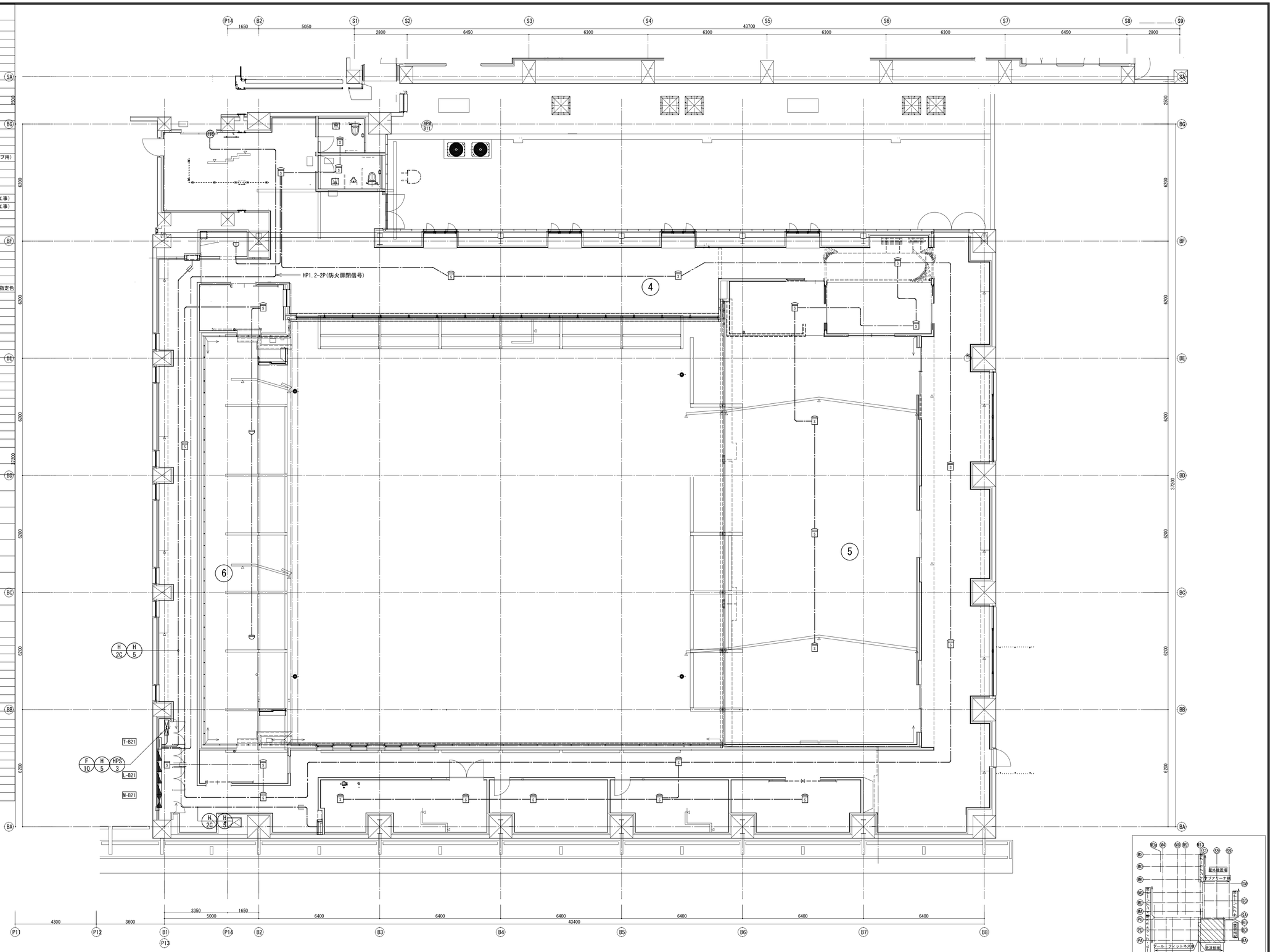

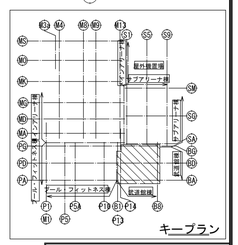

キープラン

備考	製図 平成２９年 ６月１５日	承認 年 月 日	注文先	津市 殿	件名 津市産業・スポーツセンター電気設備工事	縮尺 S：1／100
	変更・訂正 ： ： ：				自動火災報知設備 武道館２階 配管配線図	現場代理人 / 監理技術者 / 担当者 / 作成者
	△2 ： ： ：		納入先	津市 殿		
	△3 ： ： ：				東邦・三重日信特定建設工事共同企業体	図番 E－0159
	△4 ： ： ：					

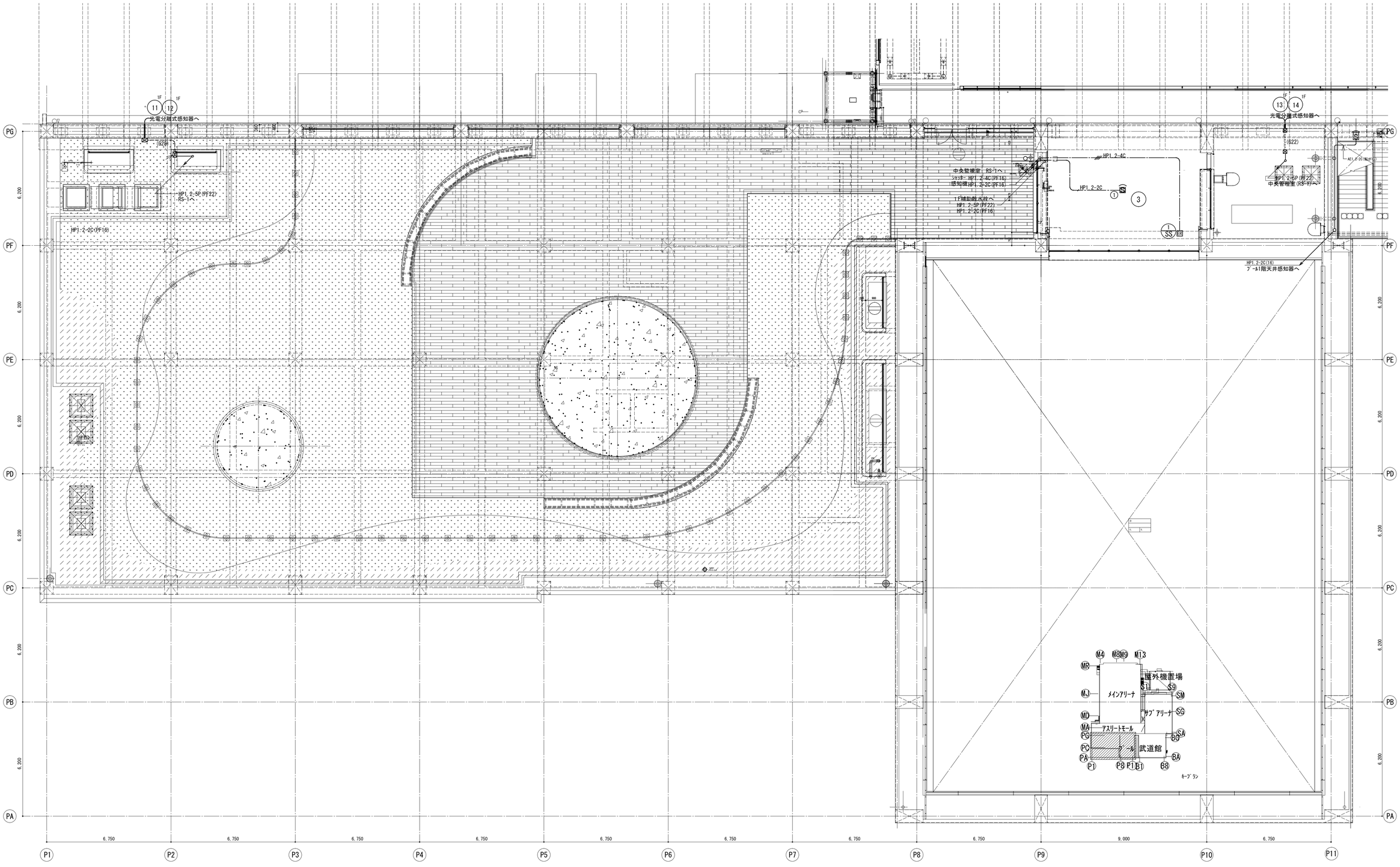

備考	製図 平成２９年 ６月１５日	承認 年 月 日	注文先	津市 殿	件名 津市産業・スポーツセンター電気設備工事	縮尺 S: 1／100
	変更・訂正 : : :				自動火災報知設備 ﾌﾟｰﾙ・ﾌｨｯﾄﾈｽ２階 配管配線図	現場代理人 / 監理技術者 / 担当者 / 作成者
	2 : : :		納入先	津市 殿	東邦・三重日信特定建設工事共同企業体	図番 E－0160
	3 : : :					
	4 : : :					

凡　例

記　号	名　　称	備　　考
	複合受信機	機器仕様参照
	中継器盤	中継器接続点数リスト参照
	端子盤	
C	中央監視盤	（別途機械設備工事）
ARF	非常放送アンプ	
I	入退出管理盤	（別途工事）
K	機械警備盤	（別途工事）
TG	誘導灯信号装置	
EV	エレベータ制御盤	（別途昇降機設備工事）
	管報表示盤	（別途機械設備工事）
SP	スプリンクラーポンプ制御盤	（別途機械設備工事）
SPB	補助加圧ポンプ制御盤	（別途機械設備工事）（スプリンクラーポンプ用）
DSP	放水型スプリンクラーポンプ制御盤	（別途機械設備工事）
DPB	補助加圧ポンプ制御盤	（別途機械設備工事）（放水型スプリンクラーポンプ用）
	発信機	アドレス付　：屋外型
	表示灯	LED　：屋外型
	総合盤	：収容
	機器収容箱	：収容（補助散水栓）　（消防は電生工事）
	機器収容箱	：収容（補助散水栓）　（消防は電生工事）
	煙感知器	2種　光電式　自動試験機能付
	煙感知器	2種　光電式　小型埋込型　自動試験機能付
	煙感知器	アナログ式　光電式　自動試験機能付
	煙感知器	アナログ式　光電式　小型埋込型　自動試験機能付
	煙感知器（連動用）	アナログ式　光電式　自動試験機能付
	煙感知器（連動用）	アナログ式　光電式　小型埋込型　自動試験機能付
	煙感知器	2種　光電式　点検ボックス付　自動試験機能付
	煙感知器	アナログ式　光電分離式　自動試験機能付、指定色
	定温式スポット型感知器	1種　防水型　耐酸・耐アルカリ型　自動試験機能付
	定温式スポット型感知器	1種　防水型　自動試験機能付
	差動式スポット型感知器	2種　防水型　自動試験機能付
	自動開放装置	自動ドア（パニックオープン）
	自動閉鎖装置	防火戸（ラッチ式）
	自動閉鎖装置	防火戸（引戸式）
	自動開放装置	管理シャッター（パニックオープン）
	自動閉鎖装置	防火シャッター
	警戒区域線	
	警戒区域番号	
	警戒区域番号	階段
	警戒区域番号	EV
	表示番号	防火戸
	表示番号	防火シャッター
	表示番号	管理シャッター
	表示番号	連動感知器

配管配線リスト

記　号	配　線　サ　イ　ズ	電線管	備　　考
HPS 3	ツイストケーブル（シールド付） HP-S1.2-3P	(22)PF	主幹線
HPS 10	ツイストケーブル（シールド付） HP-S1.2-10P	(28)PF	主幹線
HP 10	HP1.2-10P	(28)PF	主幹線
H 2C	HP1.2-2C	(16)PF	自火報
H 5	HP1.2-5P	(22)PF	自火報
H 10	HP1.2-10P	(28)PF	自火報
F 5	HP1.2-5P	(22)PF	防排煙
F 10	HP1.2-10P	(28)PF	防排煙

1	凡例	——	
記　号	名　　称	備　　考	
	複合受信機	機器仕様参照	
	中継器盤	中継器接続点数リスト参照	
	端子盤		
C	中央監視盤	（別途機械設備工事）	
ABP	非常放送アンプ		
I	入退出管理盤	（別途工事）	
E	機械警備盤	（別途工事）	
G	誘導灯信号装置		
EV	エレベータ制御盤	（別途昇降機設備工事）	
	警報表示盤	（別途機械設備工事）	
SP	スプリンクラーポンプ制御盤	（別途機械設備工事）	
SPB	補助加圧ポンプ制御盤	（別途機械設備工事）（スプリンクラーポンプ用）	
DSP	放水型スプリンクラーポンプ制御盤	（別途機械設備工事）	
DSPB	補助加圧ポンプ制御盤	（別途機械設備工事）（放水型スプリンクラーポンプ用）	
	発信機	アドレス付　：屋外型	
	表示灯	LED　：屋外型	
	総合盤	：収容	
	機器収容箱	：収容（補助散水栓）	（躯体工事）
	機器収容箱	：収容（補助散水栓）	（躯体工事）
	煙感知器	2種　光電式	自動試験機能付
	煙感知器	2種　光電式　小型埋込型	自動試験機能付
	煙感知器	アナログ式　光電式	自動試験機能付
	煙感知器	アナログ式　光電式　小型埋込型	自動試験機能付
	煙感知器（連動用）	アナログ式　光電式	自動試験機能付
	煙感知器（連動用）	アナログ式　光電式　小型埋込型	自動試験機能付
	煙感知器	2種　光電式　点検ボックス付	自動試験機能付
	煙感知器	アナログ式　光電分離式	自動試験機能付、指定色
	定温式スポット型感知器	1種　防水型 耐酸・耐アルカリ型	自動試験機能付
	定温式スポット型感知器	1種　防水型	自動試験機能付
	差動式スポット型感知器	2種　防水型	自動試験機能付
	自動開放装置	自動ドア（パニックオープン）	
	自動閉鎖装置	防火戸（ラッチ式）	
	自動閉鎖装置	防火戸（引戸式）	
	自動開放装置	管理シャッター（パニックオープン）	
	自動閉鎖装置	防火シャッター	
——·——	警戒区域線		
	警戒区域番号		
	警戒区域番号	階段	
	警戒区域番号	EV	
	表示番号	防火戸	
	表示番号	防火シャッター	
	表示番号	管理シャッター	
-G	表示番号	連動感知器	

2	配管配線リスト	——	
記　号	配　線　サ　イ　ズ	電線管	備　　考
HPS 3	ツイストケーブル（シールド付） HP-S1.2-3P	(22)PF	主幹線
HPS 10	ツイストケーブル（シールド付） HP-S1.2-10P	(28)PF	主幹線
HP 10	HP1.2-10P	(28)PF	主幹線
H 2C	HP1.2-2C	(16)PF	自火報
H 5	HP1.2-5P	(22)PF	自火報
H 10	HP1.2-10P	(28)PF	自火報
T 5	HP1.2-5P	(22)PF	防排煙
T 10	HP1.2-10P	(28)PF	防排煙

・図中特記なき配管配線は下記とする。

（メインアリーナ、サブアリーナの高天井を除く二重天井内は天井内ころがし配線とする）

——— ：HP1.2-2C(16)PF　　—·— ：HP1.2-2C

——— ：HP1.2-4C(16)PF　　—·— ：HP1.2-4C

———	配管配線	天井いんぺい
—·—	配管配線	二重天井内ころがし
--------	配管配線	露出配管・配線
– – – –	配管配線	土間配管・配線
	配管配線	立上げ　引下げ
⊠	プルボックス	
□	ジョイントボックス	
—·—	防火区画・防煙区画	

※表記無きサ法は天伏図による

※ＰＢの表記無きジョイント箇所は蓋付きアウトレットボックス内で行う

※表記無きコンクリートボックスは八角54・丸型塗代カバー付きを使用する

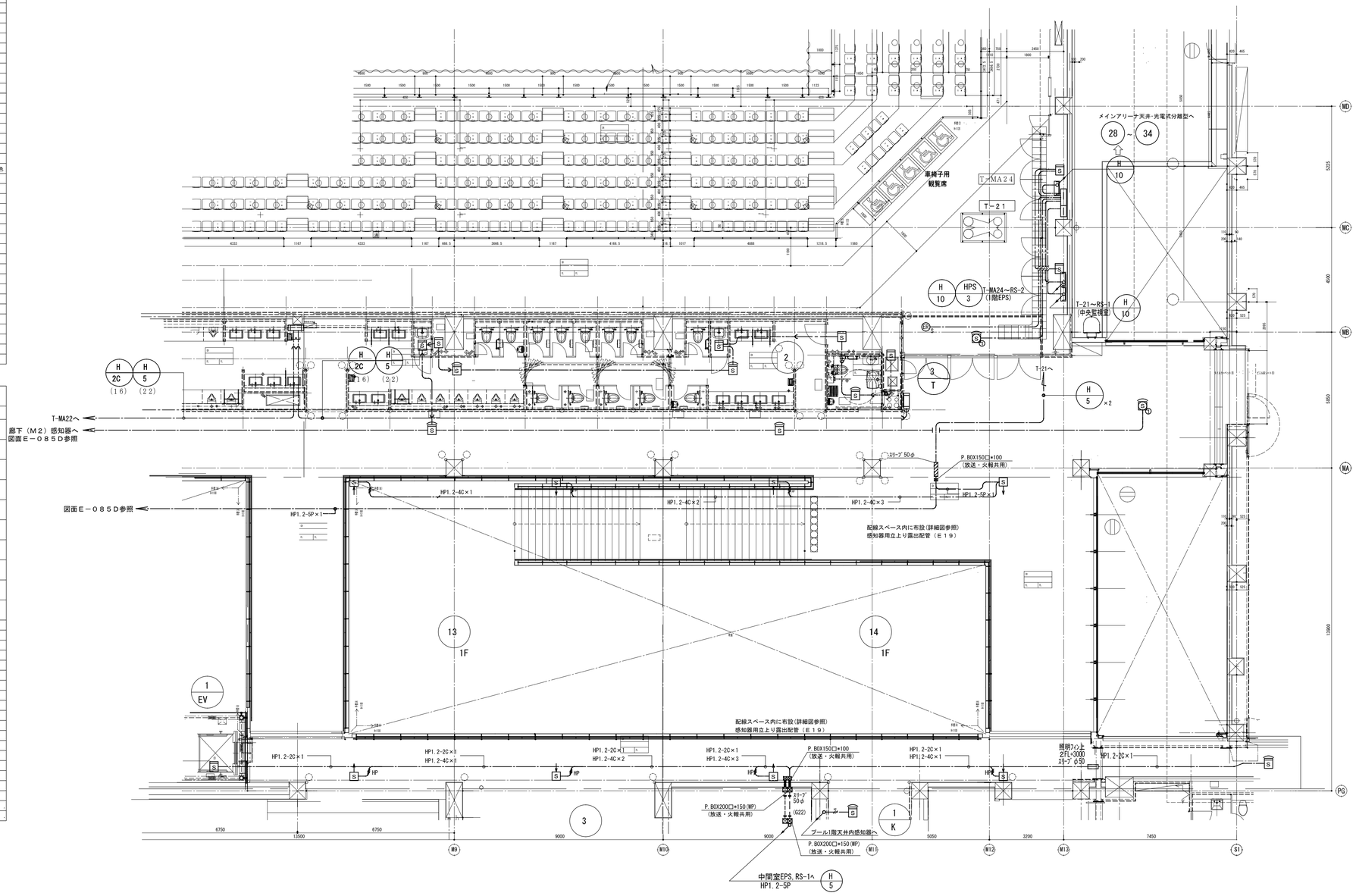

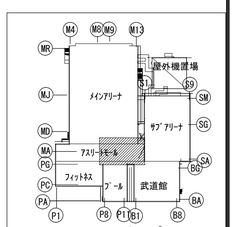

縮尺　S：　1／100

備　考	製　図　平成２９年　６月１５日	承認　年　月　日	注 文 先	津市　殿	件名　津市産業・スポーツセンター電気設備工事	現場代理人	監理技術者	担当者	作成者
	変更・訂正				自動火災報知設備 アスリートモール2階 配管配線図その２				
	2		納 入 先	津市　殿	東邦・三重日信特定建設工事共同企業体	図番　E－０１６２			
	3								
	4								

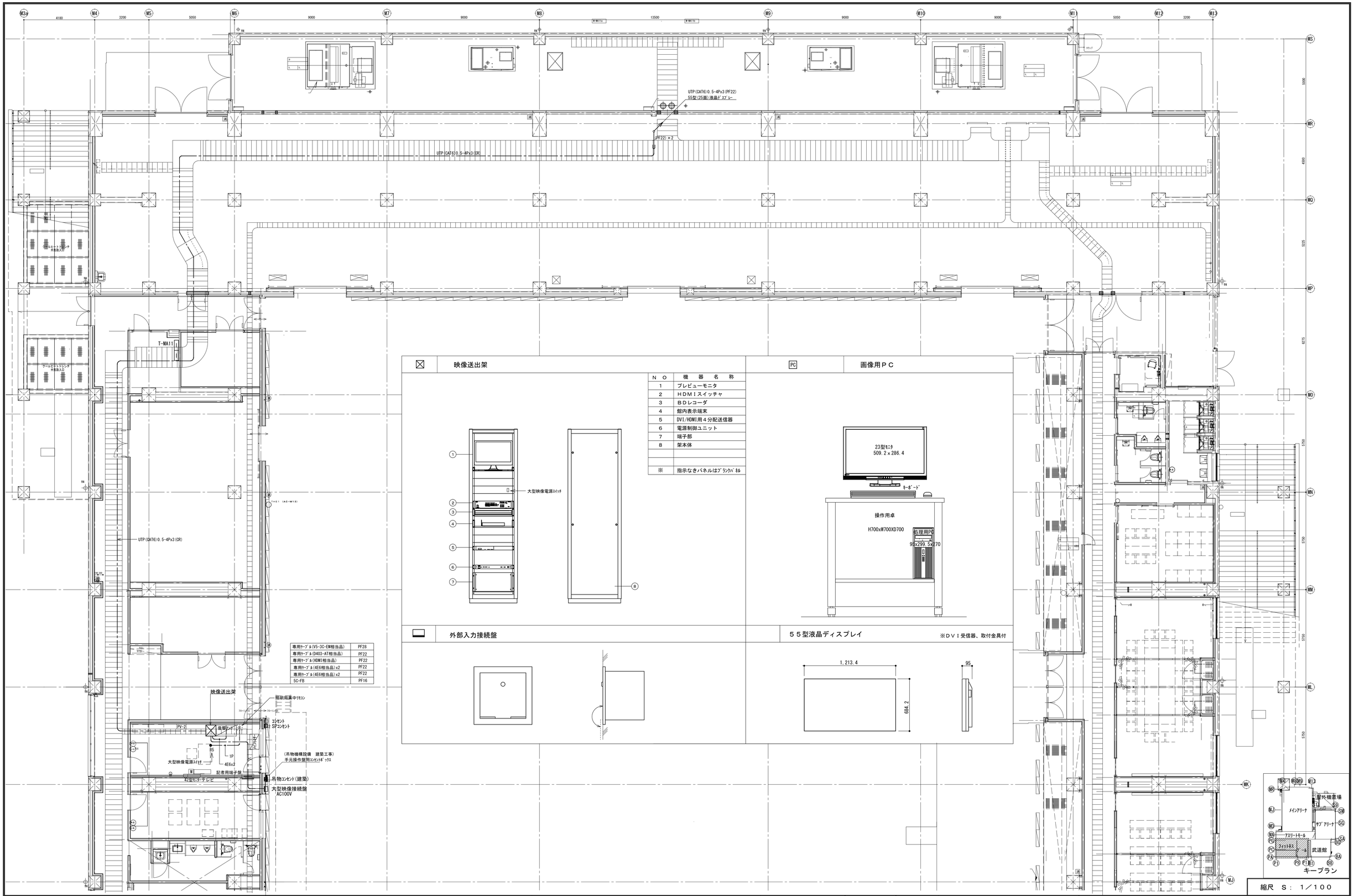

備考	製図 平成29年 6月15日	承認 年 月 日
	変更・訂正 : : :	
	2 : : :	
	3 : : :	
	4 : : :	

注文先	津市	殿
納入先	津市	殿

件名　津市産業・スポーツセンター電気設備工事
大型映像設備　メインアリーナ1階　配管配線図
東邦・三重日信特定建設工事共同企業体

縮尺　S：1／100

現場代理人	監理技術者	担当者	作成者

図番　E－0163

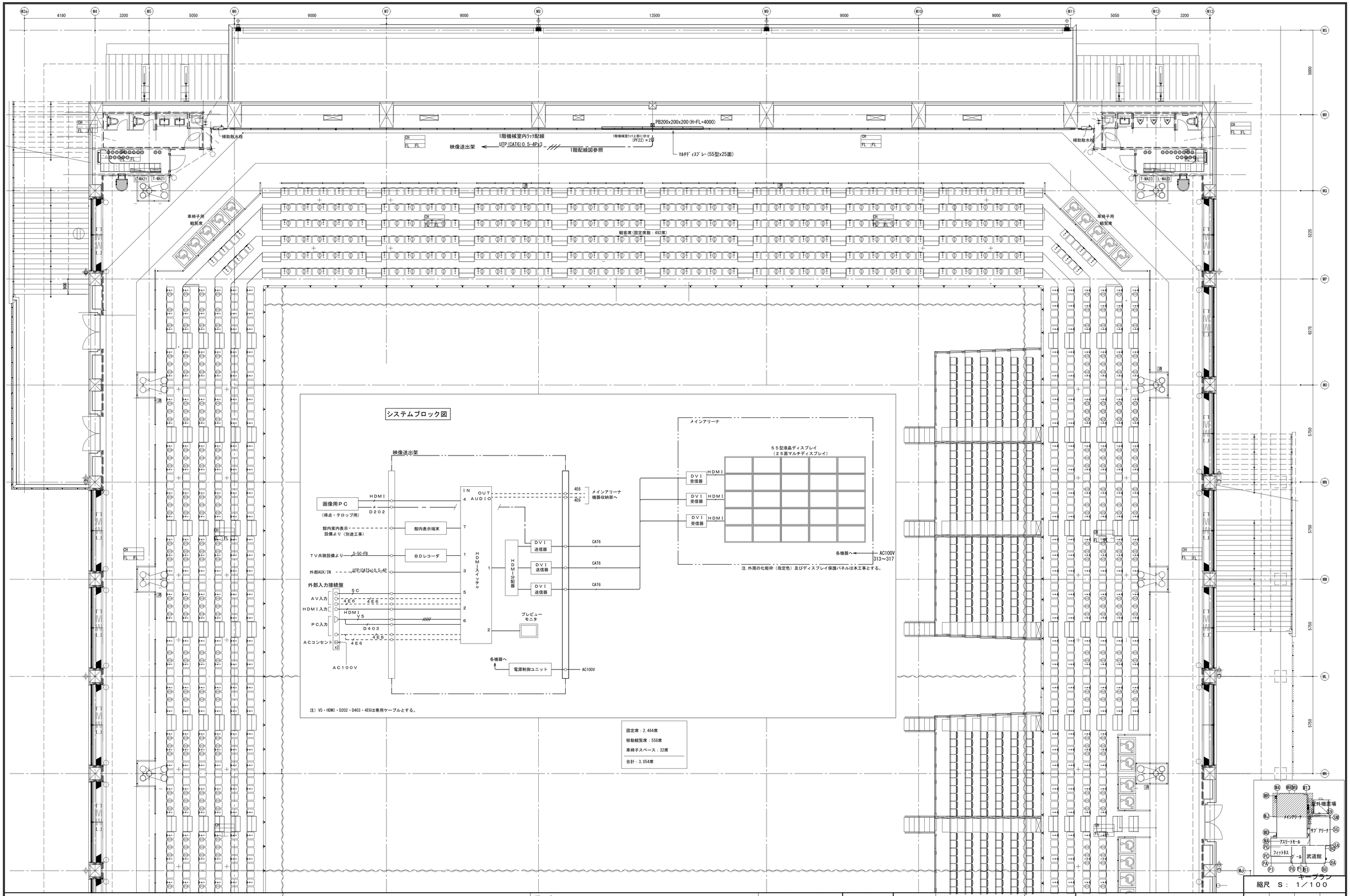

備考	製図 平成２９年 ６月１５日	承認 年 月 日	注文先	津市 殿	件名 津市産業・スポーツセンター電気設備工事	現場代理人	監理技術者	担当者	作成者
	変更・訂正 : : :				大型映像設備 メインアリーナ２階 配管配線図				
	2 : : :		納入先	津市 殿					
	3 : : :				東邦・三重日信特定建設工事共同企業体	図番	Ｅ－０１６４		
	4 : : :								

縮尺 Ｓ： １／１００



5C	S-5C-FB	(PF16)
4S8	専用ケーブル(4S8相当品)	(PF16)
4S11	専用ケーブル(4S11相当品)	(PF22)
4E6	専用ケーブル(L－4E6AT相当品)	(PF16)
4E6	専用ケーブル(L－4E6AT相当品)x2	(PF22)
A	専用ケーブル(4S11相当品)x8	E(51)x2
B	UTP(CAT5e)0.5－4P×2	(PF22)
C	専用ケーブル(L－4E4－12AT相当品)×3	E(39)x3
GI	GI 50/125-8C	E(31)

※GI、UTPケーブルを除き、 すべての配線は電線管に入れる。ﾄｰﾌﾞﾙﾗｯｸ上は転がしとする。

凡 例

S	壁面スピーカコンセント
M	壁面マイクコンセント（2ケロ）
	機器操作ワゴン接続盤
	機器収納架
	メインスピーカ
	客席補助スピーカ
	ワイヤレスアンテナ
	移動ミキサ
MIX	メインミキサ

備 考	製 図 平成２９年 ６月１５日	承認 年 月 日	注 文 先	津市 殿	件名 津市産業・スポーツセンター電気設備工事	縮尺 S： 1／100
	変更・訂正 ： ： ：				音響設備 ﾒｲﾝｱﾘｰﾅ1階 配管配線図その１	現場代理人 / 監理技術者 / 担当者 / 作成者
	2 ： ： ：		納 入 先	津市 殿	東邦・三重日信特定建設工事共同企業体	図番 E－0165
	3 ： ： ：					
	4 ： ： ：					

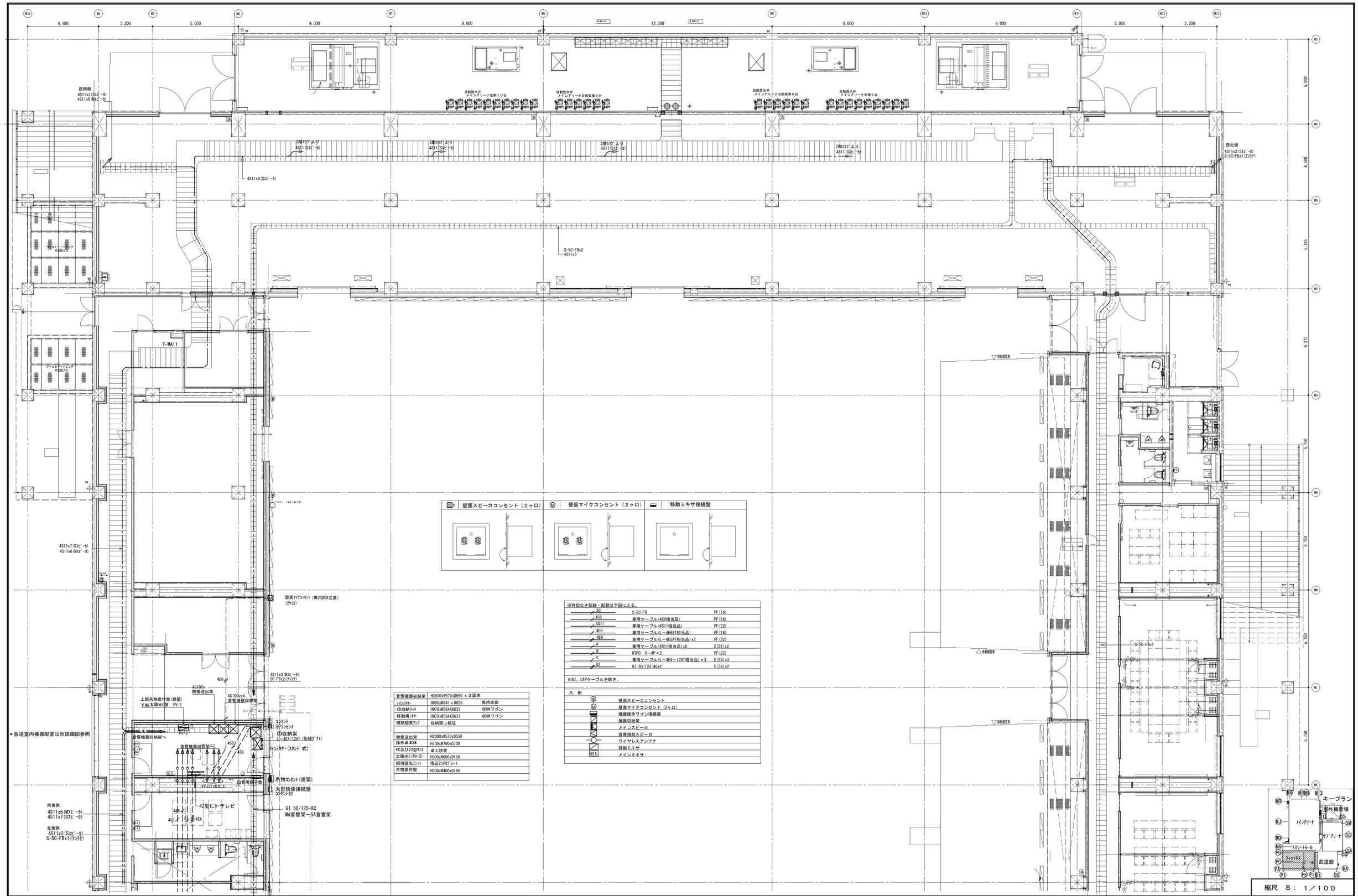

S2	壁面スピーカコンセント（２ヶ口）	W	壁面マイクコンセント（２ヶ口）
▬	移動ミキサ接続盤		

音響機器収納架	H2000xW570xD550 × 2面体	
メインミキサー	H890xW641 × D625	専用卓脚
CD収納ﾗｯｸ	H978xW564XD631	収納ワゴン
移動用ミキサー	H978xW564XD631	収納ワゴン
補聴磁気ｱﾝﾌﾟ	収納架に組込	
映像送出架	H2000xW570xD550	
操作卓本体	H700xW700xD700	
PC及び23型ﾓﾆﾀ	卓上設置	
太陽光(PV-2)	H500xW600xD160	
照明調光ﾕﾆｯﾄ	埋込2ｺ用ﾌﾟﾚｰﾄ	
吊物操作盤	H300xW400xD160	

※特記なき配線・配管は下記による。

5C	S-5C-FB	PF(16)
4S8	専用ケーブル(4S8相当品)	PF(16)
4S11	専用ケーブル(4S11相当品)	PF(22)
4E6	専用ケーブル(L－4E6AT相当品)	PF(16)
4E6	専用ケーブル(L－4E6AT相当品)x2	PF(22)
A	専用ケーブル(4S11相当品)x8	E(51)x2
B	UTP0. 5－4P×2	PF(22)
C	専用ケーブル(L－4E4－12AT相当品)×3	E(39)x3
GI	GI 50/125-4Cx2	E(39)x2

※GI、UTPケーブルを除き、

凡 例

- S 壁面スピーカコンセント
- W 壁面マイクコンセント（２ヶ口）
- 機器操作ワゴン接続盤
- 機器収納架
- メインスピーカ
- 客席補助スピーカ
- ワイヤレスアンテナ
- 移動ミキサ
- MIX メインミキサ

備　考	製　図 平成２９年 ６月１５日	承認 年 月 日	注 文 先	津市 殿	件名 津市産業・スポーツセンター電気設備工事 音響設備 ﾒｲﾝｱﾘｰﾅ１階 配管配線図その２	縮尺 S： １／１００
	変更・訂正		納 入 先	津市 殿	東邦・三重日信特定建設工事共同企業体	図番 E－０１６６

現場代理人	監理技術者	担当者	作成者