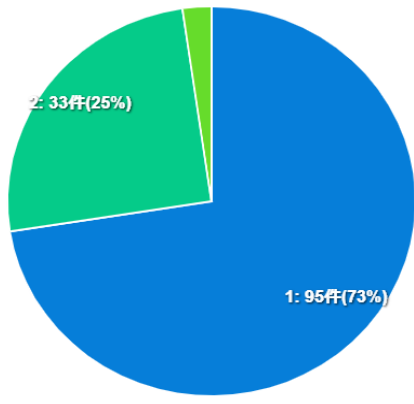
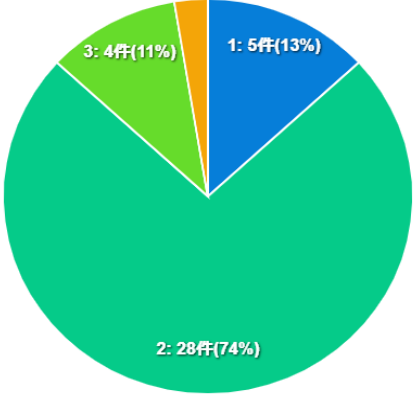
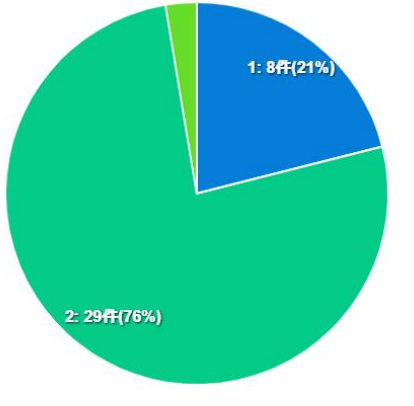
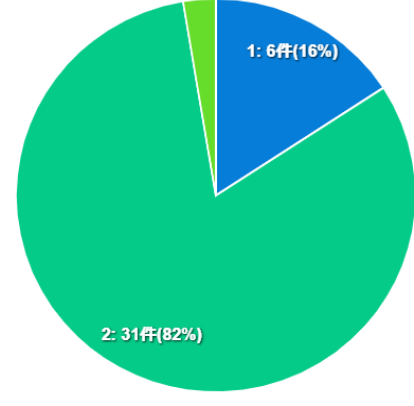
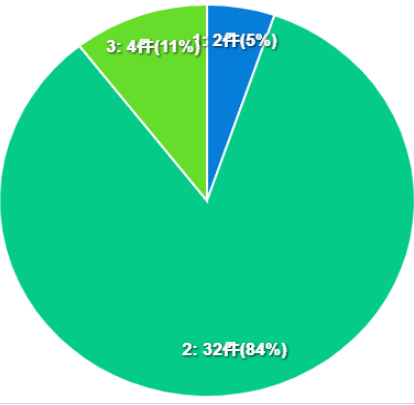
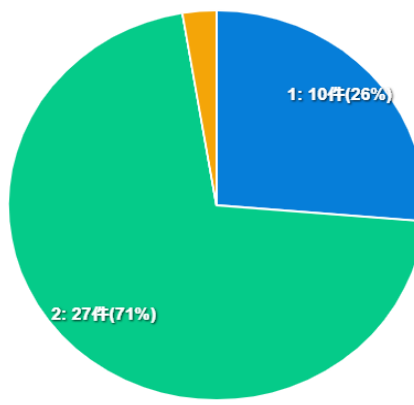
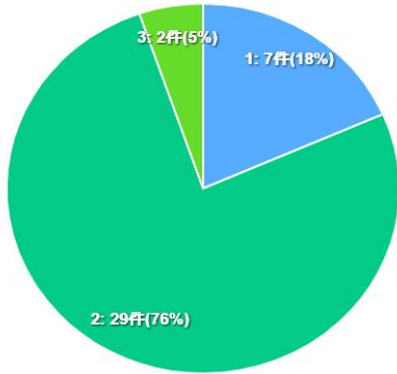


●評価結果の表示方法

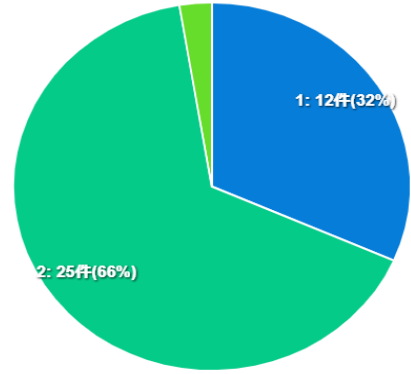
1:十分達成されている2:概ね達成されている3:取り組んでいるが十分とはいえない4:取り組みが不十分である

めざす子どもの姿		<input type="radio"/> 健康で明るくたくましい子 <input type="radio"/> 心豊かでやさしく思いやりのある子 <input type="radio"/> 自分で考え、工夫し最後まで頑張る子	
教育目標・指導計画について	日々の記録から、保育・教育のあり方を反省・評価し、課題をもって実践するサイクルの中で保育内容の質を高めている 	人権教育について	人権に関する研修会に参加し、人権教育について正しい認識を深め、自分自身の人権感覚を磨いている 
	子どもの生活する姿、遊びの姿から日々の話し合いを通して、乳幼児の内面理解を深め、指導のあり方や分析力をつけるようにしている 		子どもの生活背景や内面を理解し、一人一人を大切にしたい適切なかわりを持つようになっている 
(特別・支援保育内容を含む)	子どもの発達や活動を理解し、自らの思いやしぐさ、態度で表現しようとする姿を受けとめ教材や環境を整えている 	保護者との連携・情報発信について	保育参観(参加)や園からの通信等で保育のねらいや意図を分かりやすく伝え、乳幼児期の育ちの大切さを発信している 

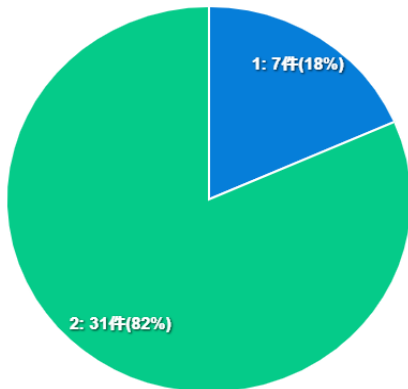
年齢別会議・乳児会議・幼児会議等、その時期に適した保育内容を追究したり、適切な交流保育の計画・反省を記録に残したりし、全職員が共通した保育観が持てるようにしている



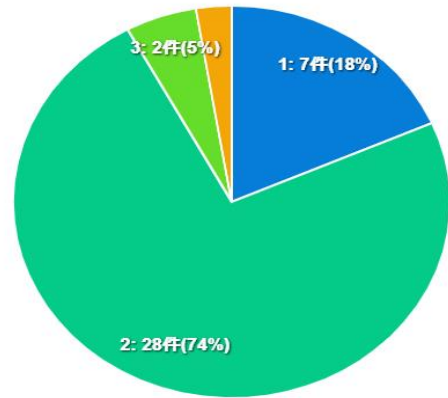
避難訓練や交通安全指導を計画的に実施するとともに、事後気づいたことや課題について話し合いを持ち、改善策を考えている



保育・教育アンケートを実施し、行事や保育内容を振り返り、より質の高い保育や園運営等をしている



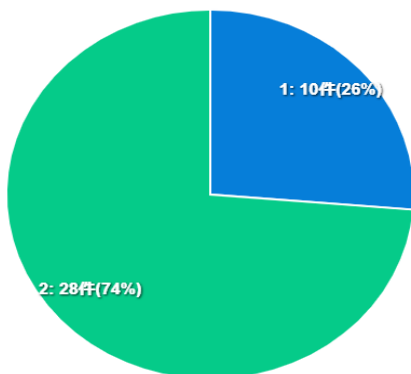
遊具、施設等の日常的な安全点検を実施するとともに、衛生面等にも日々十分配慮している



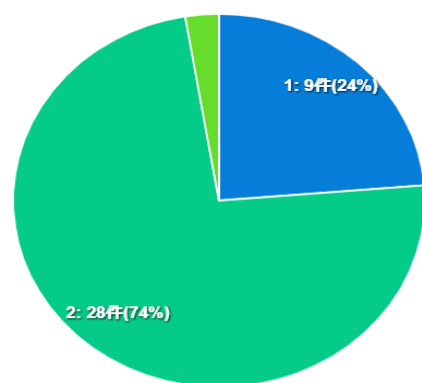
園運営・園務分掌について

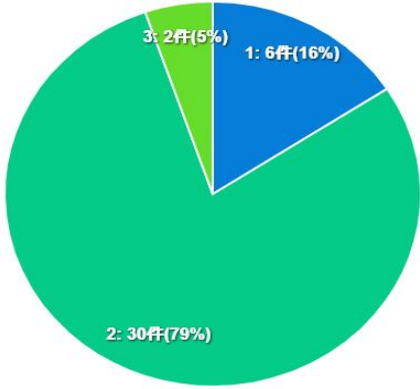
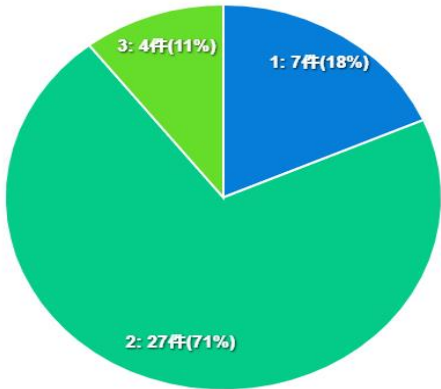
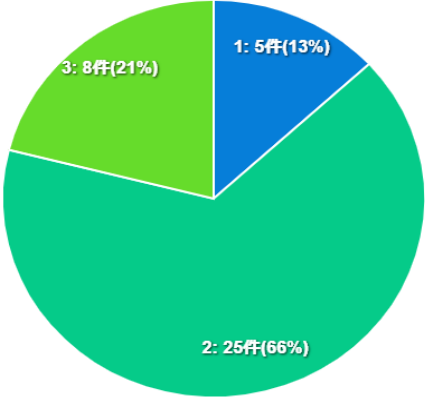
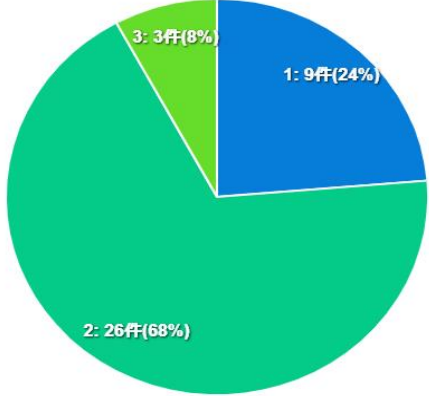
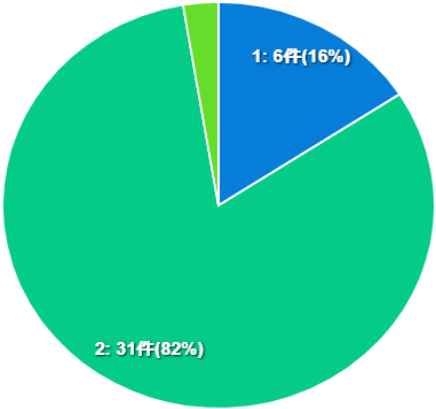
安全管理・危機管理について

個人情報の管理や諸帳簿の記載・管理を適切に行うようにしている



健康で安全な生活に必要な習慣や態度の育成に取り組んでいる



<p style="writing-mode: vertical-rl;">研修の充実・資質向上に係る取り組みについて</p>	<p>職員同士での話し合いや公開保育、指導主事訪問、園内研修等自身の保育を振り返り、その学びを保育実践に活かすなど、指導力を図っている</p>  <table border="1"> <thead> <tr> <th>Category</th> <th>Count</th> <th>Percentage</th> </tr> </thead> <tbody> <tr> <td>2</td> <td>30</td> <td>79%</td> </tr> <tr> <td>1</td> <td>6</td> <td>16%</td> </tr> <tr> <td>3</td> <td>2</td> <td>5%</td> </tr> </tbody> </table>	Category	Count	Percentage	2	30	79%	1	6	16%	3	2	5%	<p style="writing-mode: vertical-rl;">小中学校等との連携・地域との連携について</p>	<p>乳幼児期から小中学校の連続した育ちや学びを接続していくため、子ども同士の交流活動、公開保育・授業、研修などを行うなどの連携を図っている</p>  <table border="1"> <thead> <tr> <th>Category</th> <th>Count</th> <th>Percentage</th> </tr> </thead> <tbody> <tr> <td>2</td> <td>27</td> <td>71%</td> </tr> <tr> <td>1</td> <td>7</td> <td>18%</td> </tr> <tr> <td>3</td> <td>4</td> <td>11%</td> </tr> </tbody> </table>	Category	Count	Percentage	2	27	71%	1	7	18%	3	4	11%
Category	Count	Percentage																									
2	30	79%																									
1	6	16%																									
3	2	5%																									
Category	Count	Percentage																									
2	27	71%																									
1	7	18%																									
3	4	11%																									
<p style="writing-mode: vertical-rl;">研修の充実・資質向上に係る取り組みについて</p>	<p>園外の研修会に課題意識をもって参加し、学んだことなどを主体的に職員会議等で還元している</p>  <table border="1"> <thead> <tr> <th>Category</th> <th>Count</th> <th>Percentage</th> </tr> </thead> <tbody> <tr> <td>2</td> <td>25</td> <td>66%</td> </tr> <tr> <td>3</td> <td>8</td> <td>21%</td> </tr> <tr> <td>1</td> <td>5</td> <td>13%</td> </tr> </tbody> </table>	Category	Count	Percentage	2	25	66%	3	8	21%	1	5	13%	<p style="writing-mode: vertical-rl;">小中学校等との連携・地域との連携について</p>	<p>地域に出かけ豊かな自然に触れたり、地域の方(ゲストティーチャーなど)と関わったりするなど、地域の教育力を</p>  <table border="1"> <thead> <tr> <th>Category</th> <th>Count</th> <th>Percentage</th> </tr> </thead> <tbody> <tr> <td>2</td> <td>26</td> <td>68%</td> </tr> <tr> <td>1</td> <td>9</td> <td>24%</td> </tr> <tr> <td>3</td> <td>3</td> <td>8%</td> </tr> </tbody> </table>	Category	Count	Percentage	2	26	68%	1	9	24%	3	3	8%
Category	Count	Percentage																									
2	25	66%																									
3	8	21%																									
1	5	13%																									
Category	Count	Percentage																									
2	26	68%																									
1	9	24%																									
3	3	8%																									
<p style="writing-mode: vertical-rl;">子育て支援について</p>	<p>園庭を開放や在園児との交流など、園見学や未就園児の会を行い、情報提供や相談にのるなど地域の子育てを支援をしている</p>  <table border="1"> <thead> <tr> <th>Category</th> <th>Count</th> <th>Percentage</th> </tr> </thead> <tbody> <tr> <td>2</td> <td>31</td> <td>82%</td> </tr> <tr> <td>1</td> <td>6</td> <td>16%</td> </tr> </tbody> </table>	Category	Count	Percentage	2	31	82%	1	6	16%	<p style="writing-mode: vertical-rl;">小中学校等との連携・地域との連携について</p>	<p>地域に出かけ豊かな自然に触れたり、地域の方(ゲストティーチャーなど)と関わったりするなど、地域の教育力を</p>															
Category	Count	Percentage																									
2	31	82%																									
1	6	16%																									