

教育・保育の「区域」設定と 「量の見込み」について

平成26年5月2日
津市健康福祉部 子育て推進課

1 津地域及び久居地域について

(1) 前回までの検討

第2回の会議において、津地域及び久居地域については、校区が距離的に近く中学校区内外での相互利用が進んでいることから、区域の設定に当たっては単一の中学校区から範囲を広げた地域を検討することとし、その際、人口規模や施設の数、これまでの生活圏域等を勘案して、検討を進めることとした。

(2) 保育所・幼稚園の利用状況

第2回の会議において、ご質問をいただいた保育所・幼稚園の市内での広域利用の状況は、次のとおりである。

ア 保育所の状況（表1-1・表1-2）

津地域では、住所地と同一中学校区内の保育所に入所している児童の割合は、高い地域では75.3%、低い地域では、施設のない地域が0%となっており、地域により大きく異なっている。9校区のうち5割を超えているのが6校区、5割未満が3校区となっている。

久居地域では、住所地と同一中学校区内の保育所に入所している児童の割合は、久居が66.0%、久居西が51.1%、久居東が46.4%となっている。

イ 幼稚園の状況（表2-1・表2-2）

津地域では、住所地と同一中学校区内の幼稚園に入園している児童の割合は、高い地域では88.5%、低い地域では、29.5%となっており、地域により大きく異なっている。9校区のうち5割を超えているのが5校区、5割未満が4校区となっている。

久居地域では、住所地と同一中学校区内の幼稚園に入園している児童の割合は、久居が93.7%、久居西が75.0%、久居東が60.9%となっている。

(3) 中学校区別小学校就学前児童数の推移（表3-1・表3-2）

津地域及び久居地域等の中学校区別小学校就学前児童数の4年間の推移をみると、人口の増減がそれぞれの地域でかなり流動的であり、細かい設定をすると地域によっては、急激な増加や減少に対応できず、充足率に偏り

が出てきてしまう場合がある。

(4) アンケート調査の結果（表 4）

子ども・子育て支援に関するアンケート調査において、教育・保育施設を選択する際に、重要視することは何か尋ねているが、保育所・幼稚園ともに、自宅近くで利用できることを希望している人が75%を超えている。

しかし、一方で保育所の利用を選択した人の約20%は、職場近くで利用できることを希望しており、また、保育所・幼稚園を選択した人の約50%が教育・保育が充実していることを重要視している状況もある。

(5) 中学校区と2地域の比較

	メリット	デメリット
中学校区別 1 2 地域	<ul style="list-style-type: none"> ■ 居住地域と利用事業の所在地が近く利用しやすい。 	<ul style="list-style-type: none"> ■ 地域の児童数を越えた利用のある地域や施設のない地域もあり、充足率に偏りがでる。 ■ 勤務状況に合わせた保育所利用や教育・保育の特性を踏まえた選択肢などに柔軟に対応できない。 ■ 人口の流動的な増減に柔軟に対応できない。
津地域 久居地域の 2 地域	<ul style="list-style-type: none"> ■ 勤務状況に合わせた保育所利用や教育・保育の特性を踏まえた選択肢など利用者の細かなニーズに柔軟に対応できる。 ■ 地域ごとの充足率の偏りも広域で取り扱うことで均等化する。 ■ 広域化することで、地域の人口の流動的な増減にも柔軟に対応できる。 	<ul style="list-style-type: none"> ■ 区域が広がるため交通手段がない利用者への対応が難しい。

2 教育・保育の提供区域の設定案

津地域及び久居地域については、校区が距離的に近く、実際に中学校区外での相互利用が進んでいることや、勤務状況に合わせた保育所利用、教育・保育の特性を踏まえた選択肢など、利用者のニーズに合わせて柔軟に対応できることなどから、これまでの生活圏域を勘案して津地域・久居地域の2地域で設定する。

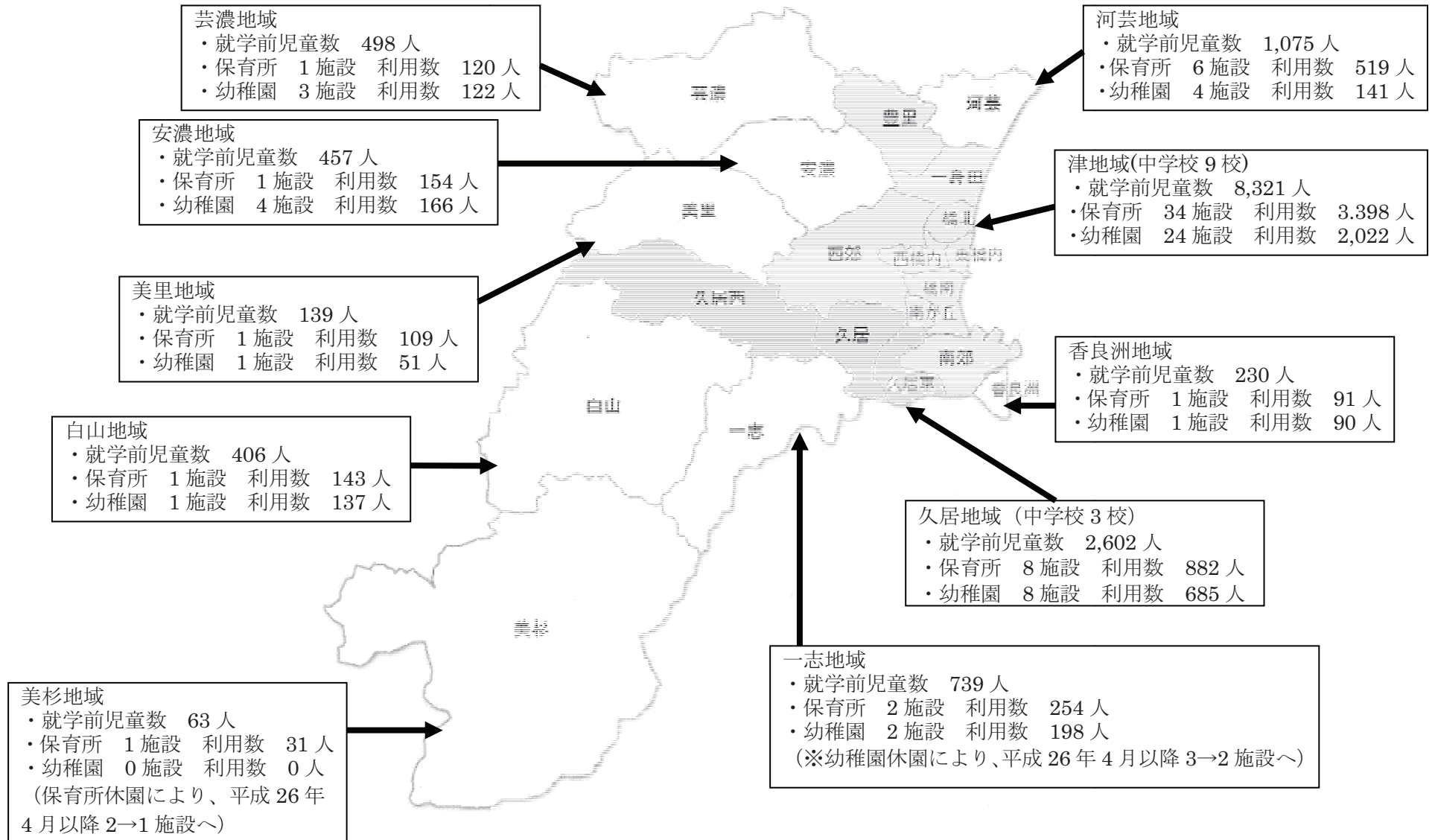
教育・保育提供区域の設定案

集計時点 保育所:平成25年4月1日
 幼稚園:平成25年5月1日
 施設数:平成26年4月1日

地域	地域別人口	就学前児童数	教育・保育		充足率	保育所			幼稚園		
			施設数	利用数		施設数	定員	利用数	施設数	定員	利用数
津	161,123	8,321	58	5,420	65%	34	3,310	3,398	24	3,820	2,022
久居	43,635	2,602	16	1,567	60%	8	850	882	8	980	685
河芸	18,816	1,075	10	660	61%	6	470	519	4	500	141
芸濃	8,777	498	4	242	49%	1	90	120	3	200	122
美里	3,826	139	2	160	115%	1	90	109	1	80	51
安濃	11,133	457	5	320	70%	1	150	154	4	300	166
香良洲	5,102	230	2	181	79%	1	80	91	1	130	90
一志	15,297	739	4	452	61%	2	220	254	※ 2	260	198
白山	12,150	406	2	280	69%	1	170	143	1	160	137
美杉	5,299	63	1	31	49%	※ 1	45	31	-	-	-
合計	285,158	14,530	104	9,313		56	5,475	5,701	48	6,430	3,612

※ 統合等(平成26年度)により以降施設数減

教育・保育提供区域の設定案（位置図）



【図表一覧】

表 1－1 中学校区別にみた児童住所地と保育所所在地の関係

表 1－2 住所地と同一の中学校区にある保育園に通っている児童の割合

表 2－1 中学校区別にみた児童住所地と幼稚園所在地の関係

表 2－2 住所地と同一の中学校区にある幼稚園に通っている児童の割合

表 3－1 中学校区別小学校就学前児童数と増減比（津地域、久居地域）

表 3－2 中学校区別小学校就学前児童数と増減比（河芸、芸濃、美里、安濃、香良洲、一志、白山、美杉、全体）

表 4 教育・保育施設選択の際に重要視すること

表 5 教育・保育の量の見込みの算出表

◆中学校区別にみた児童住所地と保育所所在地の関係

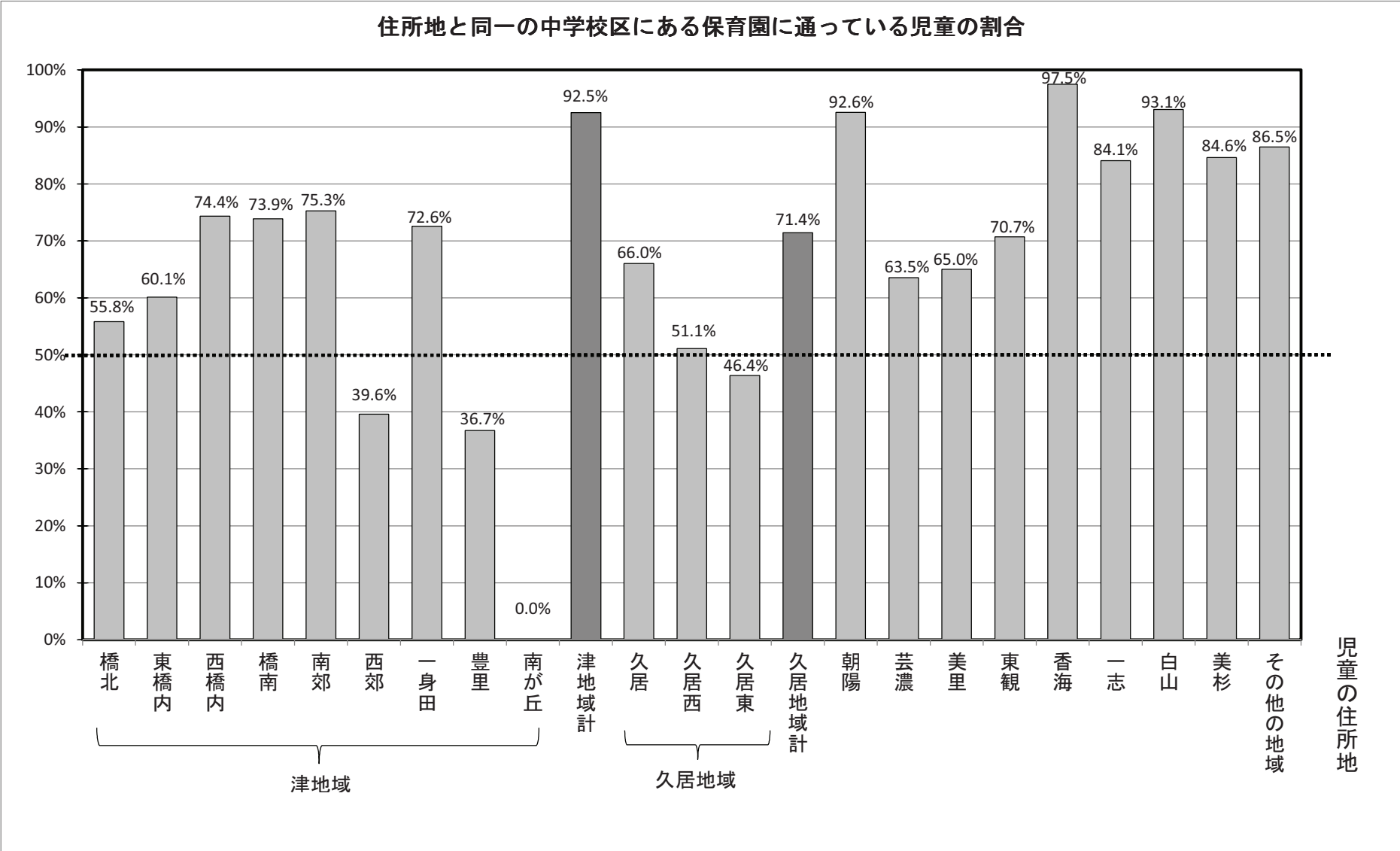
表1-1

平成26年4月時点

		児童住所地																						(人)		
中学校区	地域	橋北	東橋内	西橋内	橋南	南郊	西郊	一身田	豊里	南が丘	津地域計	久居	久居西	久居東	久居地域計	朝陽	芸濃	美里	東観	香海	一志	白山	美杉	その他の地域	合計	
保育所所在地	橋北	258	3	16	14	3	28	39	6	4	371	6	0	4	10	2	4	1	3	0	2	0	0	12	393	
	東橋内	3	89	1	17	2	3	2	6	1	124	1	0	0	1	1	0	0	0	0	0	0	0	0	1	126
	西橋内	41	27	229	62	9	78	16	9	39	510	7	1	3	11	2	0	0	7	1	1	1	0	12	533	
	橋南	21	25	32	390	39	18	12	3	154	694	17	1	25	43	2	2	2	8	0	4	5	0	23	760	
	南郊	1	1	3	23	356	6	3	0	15	408	38	3	72	113	0	1	0	0	1	4	2	0	8	529	
	西郊	69	1	18	7	4	133	22	2	8	264	25	6	6	37	0	3	14	2	0	4	0	0	23	324	
	一身田	54	1	5	7	0	26	426	59	5	583	7	1	2	10	25	21	3	15	0	1	0	0	65	658	
	豊里	2	0	0	0	3	4	9	79	0	97	3	0	0	3	1	12	0	0	0	0	0	0	13	113	
	南が丘	0	0	0	0	0	0	0	0	0	0	0	0	0	0	0	0	0	0	0	0	0	0	0	0	0
	久居	2	0	3	3	15	18	0	2	13	56	375	36	37	448	0	1	0	3	0	17	2	0	23	527	
	久居西	0	0	0	0	0	1	0	0	0	1	5	115	1	121	0	0	1	1	0	1	0	0	3	125	
	久居東	2	0	0	1	31	0	0	1	1	36	68	2	134	204	0	0	0	2	0	7	0	1	10	250	
	朝陽	河芸	8	0	0	1	1	0	52	25	0	87	3	0	1	4	411	6	0	3	0	1	0	0	421	512
	芸濃	芸濃	0	0	0	0	0	0	3	9	0	12	0	1	0	1	0	115	0	2	0	0	0	0	117	130
	美里	美里	0	0	0	0	2	10	0	0	0	12	3	52	0	55	0	1	39	5	0	1	0	0	46	113
東観	安濃	0	1	1	0	0	11	3	13	1	30	2	0	0	2	0	14	0	123	0	0	0	0	137	169	
香海	香良洲	0	0	0	2	8	0	0	0	0	10	0	0	3	3	0	0	0	0	77	0	0	0	77	90	
一志	一志	1	0	0	1	0	0	0	1	0	3	5	6	0	11	0	1	0	0	0	269	0	1	271	285	
白山	白山	0	0	0	0	0	0	0	0	0	0	3	1	1	5	0	0	0	0	0	8	134	2	144	149	
美杉	美杉	0	0	0	0	0	0	0	0	0	0	0	0	0	0	0	0	0	0	0	0	0	22	22	22	
		462	148	308	528	473	336	587	215	241	3,298	568	225	289	1,082	444	181	60	174	79	320	144	26	1,428	5,808	

	橋北	東橋内	西橋内	橋南	南郊	西郊	一身田	豊里	南が丘	津地域計	久居	久居西	久居東	久居地域計	朝陽	芸濃	美里	東観	香海	一志	白山	美杉	その他の地域
住所地と同一中学校区の保育所に通っている児童の割合	55.8%	60.1%	74.4%	73.9%	75.3%	39.6%	72.6%	36.7%	0.0%	92.5%	66.0%	51.1%	46.4%	71.4%	92.6%	63.5%	65.0%	70.7%	97.5%	84.1%	93.1%	84.6%	86.5%
住所地と異なる中学校区の保育所に通っている児童の割合	44.2%	39.9%	25.6%	26.1%	24.7%	60.4%	27.4%	63.3%	100%	7.5%	34.0%	48.9%	53.6%	28.6%	7.4%	36.5%	35.0%	29.3%	2.5%	15.9%	6.9%	15.4%	13.5%

表1-2



◆中学校区別にみた児童住所地と幼稚園所在地の関係

平成26年4月時点

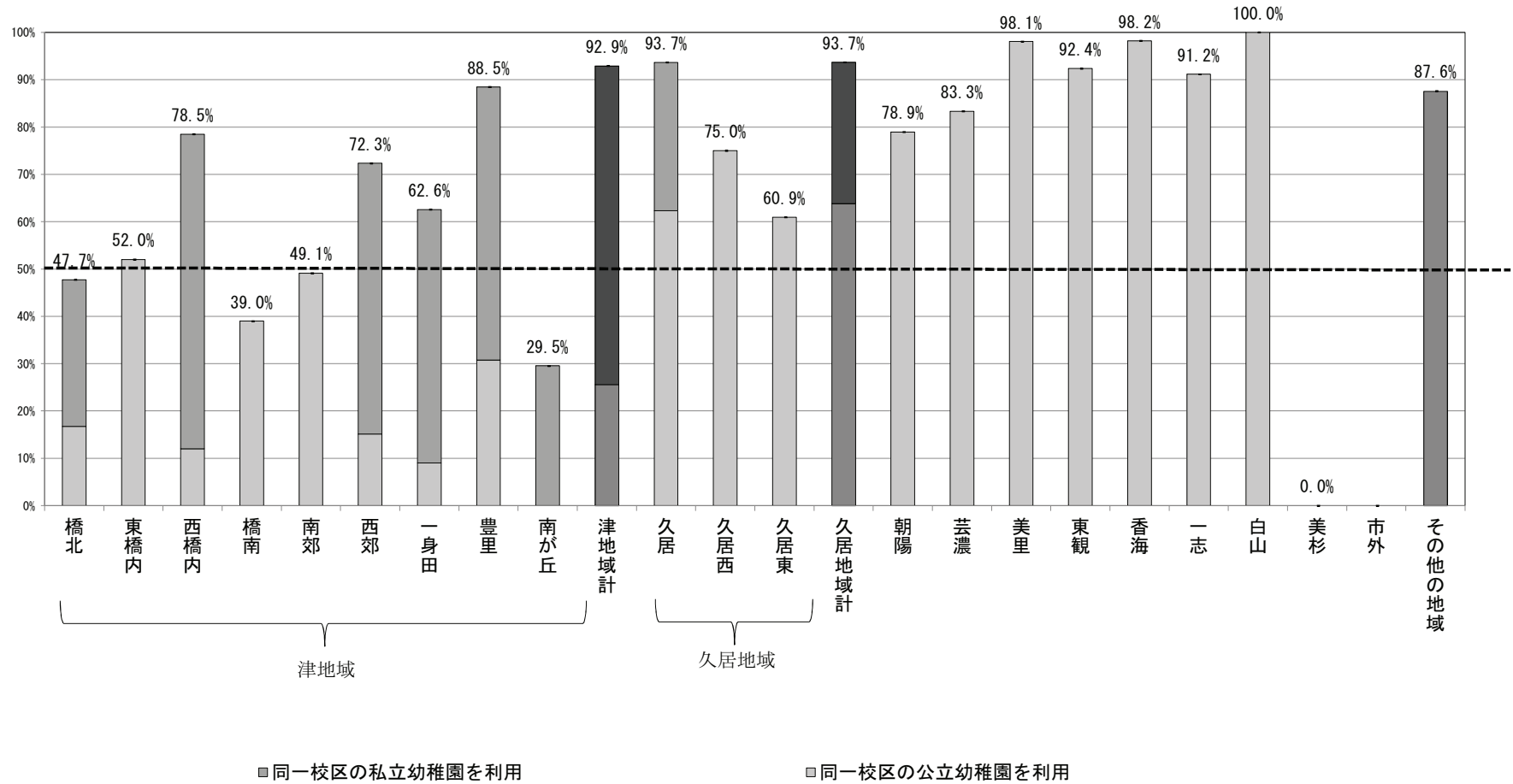
表2-1

		児童住所地																							(人)		
中学校区	橋北	東橋内	西橋内	橋南	南郊	西郊	一身田	豊里	南が丘	津地域計	久居	久居西	久居東	久居地域計	朝陽	芸濃	美里	東観	香海	一志	白山	美杉	市外	その他の地域	合計		
中学校区	地域	津										久居				河芸	芸濃	美里	安濃	香良洲	一志	白山	美杉	その他	津、久居以外の地域		
幼稚園所在地	橋北	188	0	2	12	2	1	10	0	16	231	3	0	0	3	2	1	0	3	1	0	0	0	0	7	241	
	東橋内	0	13	0	0	0	0	0	0	0	13	0	0	0	0	0	0	0	0	0	0	0	0	0	0	13	
	西橋内	32	9	124	75	20	47	6	3	48	364	15	1	13	29	0	3	1	0	0	2	0	0	3	9	402	
	橋南	0	0	0	69	0	0	0	0	22	91	0	0	0	0	0	0	0	0	0	0	0	0	0	0	91	
	南郊	0	0	0	0	83	0	0	0	0	83	0	0	0	0	0	0	0	0	0	0	0	0	0	0	83	
	西郊	71	2	26	13	4	191	18	2	25	352	1	1	3	5	2	2	0	3	0	0	0	0	0	0	7	364
	一身田	84	1	0	0	0	4	132	9	1	231	0	0	1	1	24	1	0	4	0	0	0	0	1	30	262	
	豊里	14	0	0	0	0	1	35	138	0	188	0	0	0	0	7	15	0	1	0	0	0	0	0	23	211	
	南が丘	0	0	2	3	6	2	0	0	57	70	1	0	0	1	0	0	0	0	0	0	0	0	0	0	71	
	久居	久居	0	0	0	0	34	4	0	0	23	61	296	20	67	383	0	0	0	0	0	14	0	0	20	34	478
	久居西		0	0	0	0	0	0	0	0	0	0	66	0	66	0	0	0	0	0	0	0	0	0	0	66	
	久居東		0	0	0	0	0	0	0	0	0	0	0	131	131	0	0	0	0	0	0	0	0	0	0	131	
	朝陽	河芸	2	0	0	0	0	0	5	1	0	8	0	0	0	0	135	0	0	0	0	0	0	0	0	135	143
	芸濃	芸濃	0	0	0	0	0	0	0	0	0	0	0	0	0	0	110	0	0	0	0	0	0	0	0	110	110
	美里	美里	0	0	0	0	0	0	0	0	0	0	0	0	0	0	0	51	0	0	0	0	0	0	0	51	51
	東観	安濃	3	0	4	3	0	14	5	3	0	32	0	0	0	0	1	0	0	133	0	0	0	0	0	134	166
	香海	香良洲	0	0	0	2	20	0	0	0	1	23	0	0	0	0	0	0	0	55	0	0	0	0	0	55	78
一志	一志	0	0	0	0	0	0	0	0	0	0	0	0	0	0	0	0	0	0	165	0	0	0	0	165	165	
白山	白山	0	0	0	0	0	0	0	0	0	0	0	0	0	0	0	0	0	0	0	123	1	0	0	124	124	
美杉	美杉	0	0	0	0	0	0	0	0	0	0	0	0	0	0	0	0	0	0	0	0	0	0	0	0		
		394	25	158	177	169	264	211	156	193	1,747	316	88	215	619	171	132	52	144	56	181	123	1	24	884	3,250	

	橋北	東橋内	西橋内	橋南	南郊	西郊	一身田	豊里	南が丘	津地域計	久居	久居西	久居東	久居地域計	朝陽	芸濃	美里	東観	香海	一志	白山	美杉	市外	その他の地域
住所地与同一中学校区の幼稚園に通っている児童の割合	47.7%	52.0%	78.5%	39.0%	49.1%	72.3%	62.6%	88.5%	29.5%	92.9%	93.7%	75.0%	60.9%	93.7%	78.9%	83.3%	98.1%	92.4%	98.2%	91.2%	100%	0.0%	-	87.6%
住所地与異なる中学校区の幼稚園に通っている児童の割合	52.3%	48.0%	21.5%	61.0%	50.9%	27.7%	37.4%	11.5%	70.5%	7.1%	6.3%	25.0%	39.1%	6.3%	21.1%	16.7%	1.9%	7.6%	1.8%	8.8%	0.0%	100%	-	12.4%

表2-2

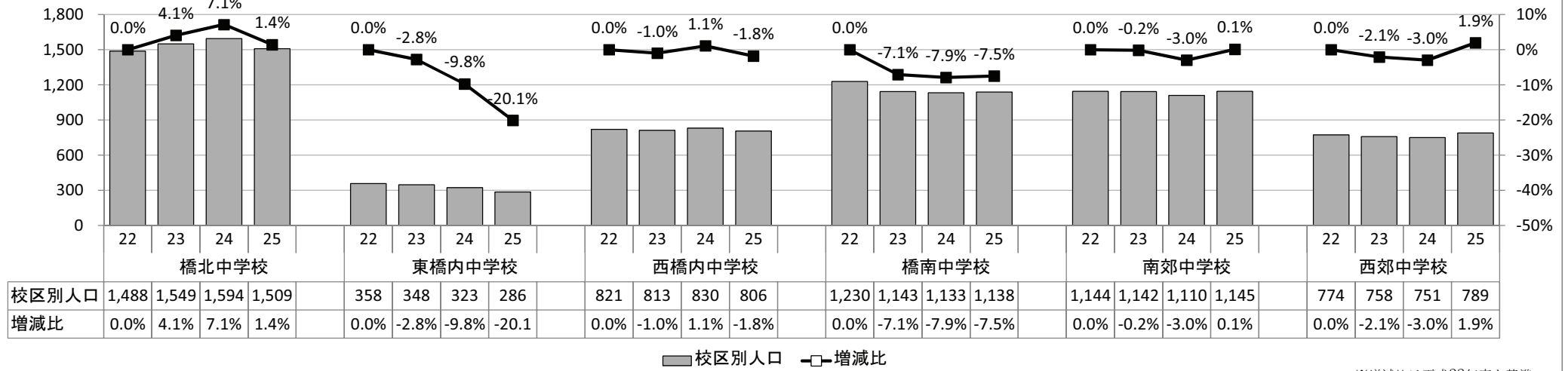
住所地と同一の中学校区にある幼稚園に通っている児童の割合



児童の住所地

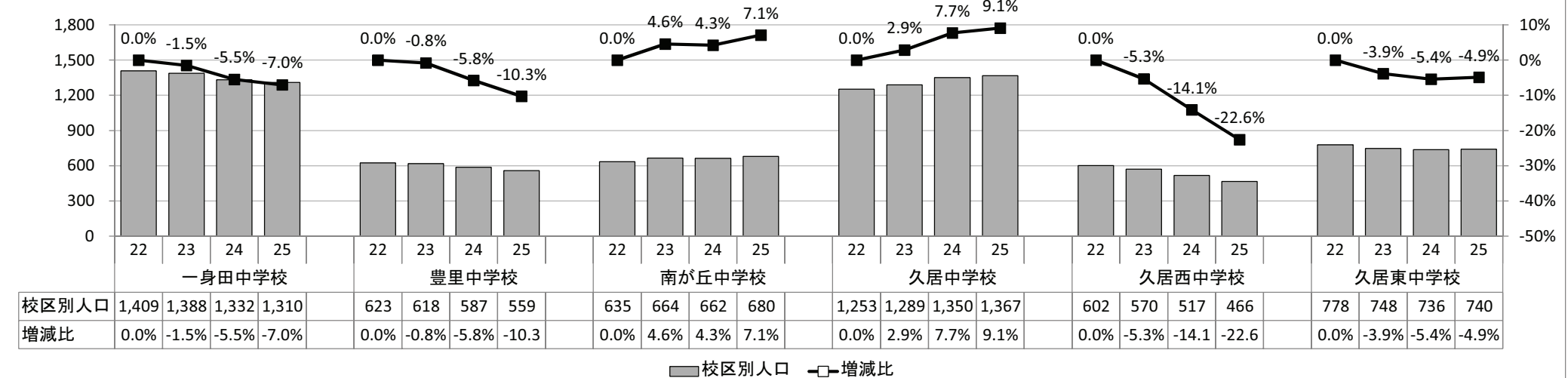
表3-1

中学校区別 小学校就学前児童数と増減比(津地域①)



※増減比は平成22年度を基準

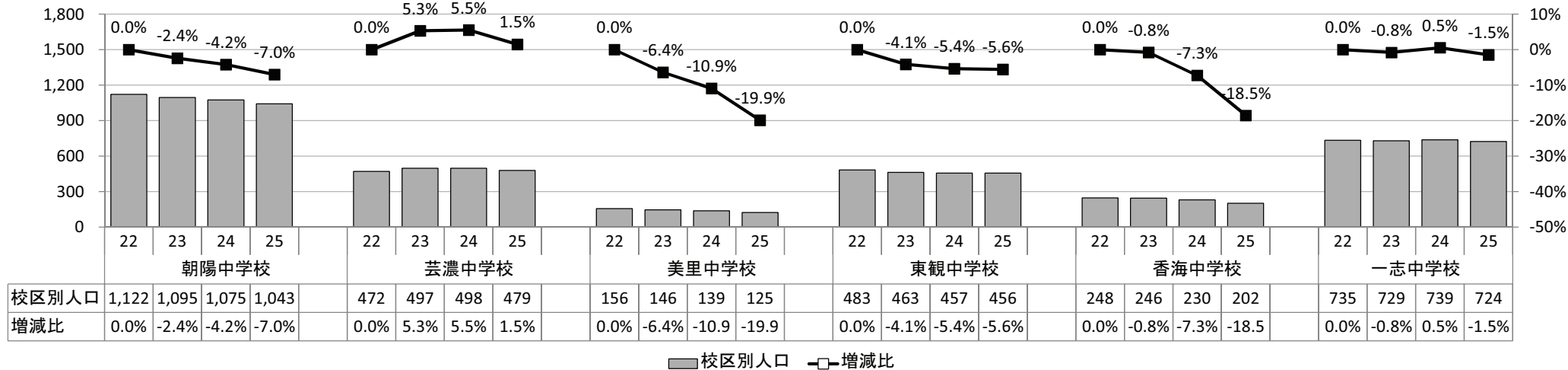
中学校区別 小学校就学前児童数と増減比(津地域②、久居地域)



※増減比は平成22年度を基準

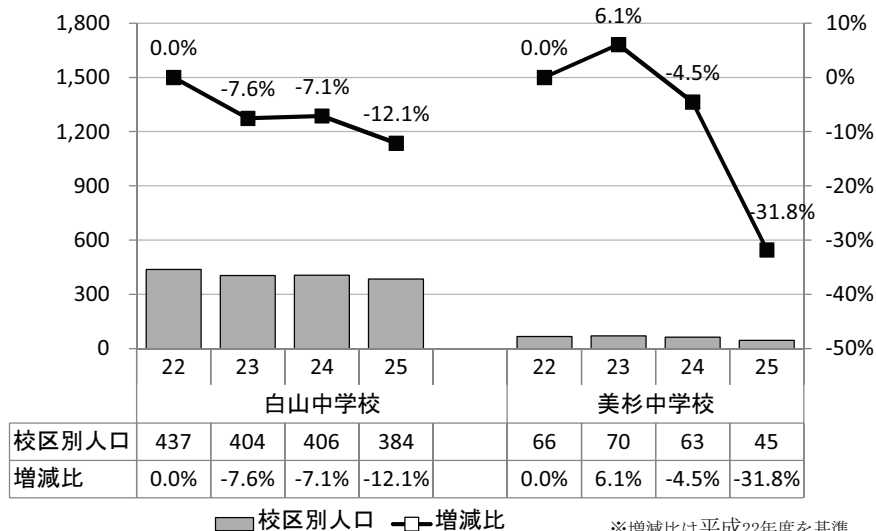
表3-2

中学校区別 小学校就学前児童数と増減比(河芸、芸濃、美里、安濃、香良洲、一志)



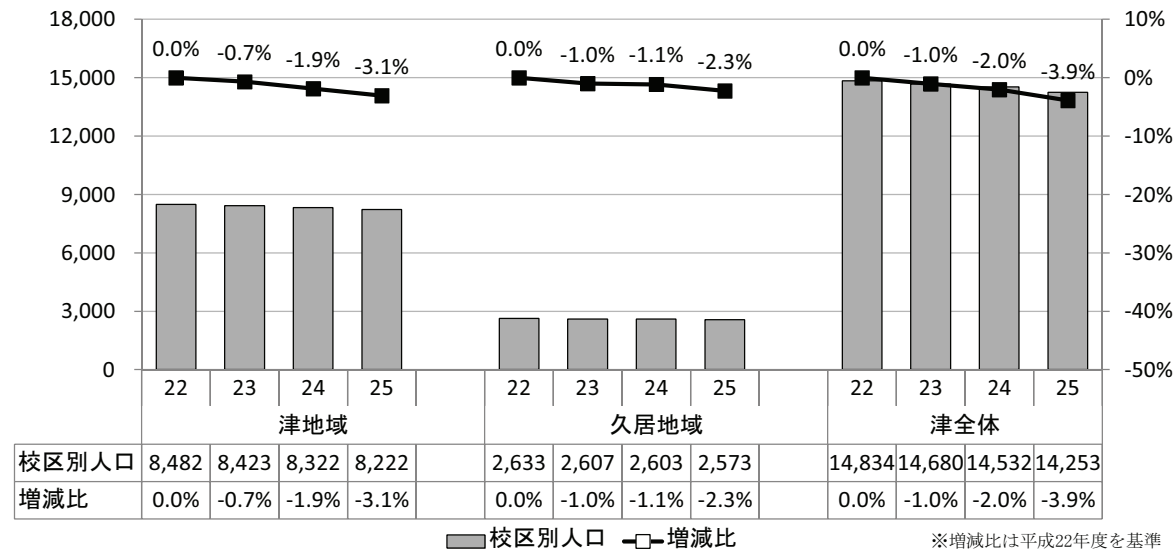
※増減比は平成22年度を基準

中学校区別 小学校就学前児童数と増減比(白山、美杉)



※増減比は平成22年度を基準

中学校区別 小学校就学前児童数と増減比(津地域、久居地域、市全体)



※増減比は平成22年度を基準

表4

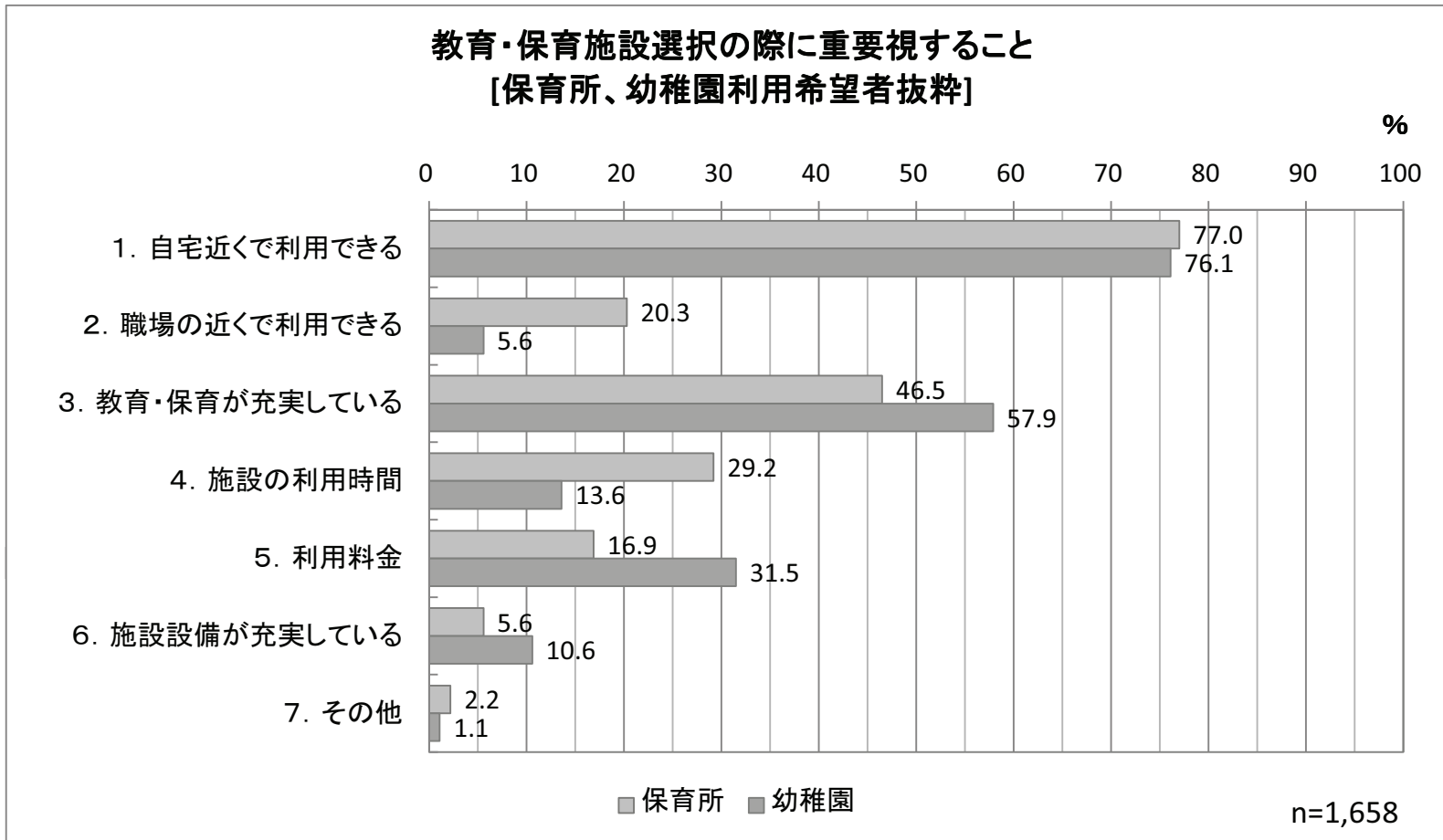


表5

教育・保育		教育・保育(1号認定・2号認定・3号認定)						
津市事業		幼稚園・保育所等						
対象年齢		就学前児童(0歳から5歳)						
量の 見込み 算出の 考え方	算出根拠	方法	国の事業計画における「量の見込み」算出等のための手引きによる					
		概要	<p>■国の考え方</p> <p>1号認定 潜在家庭類型(C'、D、E'、F)3歳～5歳 平日定期的に利用したい教育・保育事業に回答した者のうち幼稚園・認定こども園を選択した者の割合</p> <p>2号認定①(幼稚園の利用希望が強い者) 潜在家庭類型(A、B、C、E)3歳～5歳 利用意向率 平日定期的に利用したい教育・保育事業に回答した者のうち、幼稚園を選択した者の割合</p> <p>2号認定②(保育所・認定こども園) 潜在家庭類型(A、B、C、E)3歳～5歳 利用意向率 平日定期的に利用したい教育・保育事業に回答した者のうち、幼稚園から居宅訪問型保育をまでを選択した者の割合から2号認定①(幼稚園の利用希望が強い者)の割合を控除した割合を算出する。</p> <p>3号認定 潜在家庭類型(A、B、C、E)0歳・1歳～2歳 利用意向率 平日定期的に利用したい教育・保育事業に回答した者のうち、認可保育所から居宅訪問型保育のいずれかを選択した者の割合を算出する</p> <p style="text-align: center;">推計児童数×潜在家庭類型=家族類型別児童数 家族類型別児童数×利用意向率=量の見込み</p>					
	指標(単位)	人数・実利用者数(年間)(人/年)						
年度			27年度	28年度	29年度	30年度	31年度	備考(H26.4実績)
(量 暫定 見込 み)	津市	1号認定(3歳～5歳) 幼稚園・認定こども園	3,326	3,313	3,223	3,193	3,147	3,250
		2号認定①(3歳～5歳) 幼稚園	578	575	560	554	546	
		2号認定②(3歳～5歳) 保育所・認定こども園	3,063	3,051	2,968	2,940	2,898	3,517
		3号認定(1歳～2歳) 保育所・認定こども園	2,199	2,169	2,136	2,109	2,083	1,958
		3号認定(0歳児) 保育所・認定こども園	1,004	987	978	963	946	349
備考								

		27年度	28年度	29年度	30年度	31年度	備考(H26.4実績)
津市	1号認定(3歳~5歳) 幼稚園・認定こども園	3,326	3,313	3,223	3,193	3,147	3,250
	2号認定①(3歳~5歳) 幼稚園	578	575	560	554	546	
	2号認定②(3歳~5歳) 保育所・認定こども園	3,063	3,051	2,968	2,940	2,898	3,517
	3号認定(1歳~2歳) 保育所・認定こども園	2,199	2,169	2,136	2,109	2,083	1,958
	3号認定(0歳児) 保育所・認定こども園	1,004	987	978	963	946	349
津地域	1号認定(3歳~5歳) 幼稚園・認定こども園	1,919	1,896	1,863	1,847	1,832	1,747
	2号認定①(3歳~5歳) 幼稚園	333	329	324	321	318	
	2号認定②(3歳~5歳) 保育所・認定こども園	1,767	1,746	1,716	1,701	1,689	1,973
	3号認定(1歳~2歳) 保育所・認定こども園	1,282	1,278	1,244	1,227	1,211	1,121
	3号認定(0歳児) 保育所・認定こども園	594	584	578	568	560	209
久居地域	1号認定(3歳~5歳) 幼稚園・認定こども園	596	619	601	592	581	619
	2号認定①(3歳~5歳) 幼稚園	104	107	104	103	101	
	2号認定②(3歳~5歳) 保育所・認定こども園	549	570	553	545	535	657
	3号認定(1歳~2歳) 保育所・認定こども園	405	394	399	396	392	372
	3号認定(0歳児) 保育所・認定こども園	180	178	177	175	173	57
河芸地域	1号認定(3歳~5歳) 幼稚園・認定こども園	237	234	225	231	227	171
	2号認定①(3歳~5歳) 幼稚園	41	41	39	40	39	
	2号認定②(3歳~5歳) 保育所・認定こども園	218	216	207	213	209	286
	3号認定(1歳~2歳) 保育所・認定こども園	159	155	154	154	154	139
	3号認定(0歳児) 保育所・認定こども園	70	70	70	69	68	24

		27年度	28年度	29年度	30年度	31年度	備考(H26.4実績)
芸濃地域	1号認定(3歳~5歳) 幼稚園・認定こども園	109	108	102	97	97	132
	2号認定①(3歳~5歳) 幼稚園	19	19	18	17	17	
	2号認定②(3歳~5歳) 保育所・認定こども園	100	99	94	89	89	106
	3号認定(1歳~2歳) 保育所・認定こども園	70	71	73	72	72	64
	3号認定(0歳児) 保育所・認定こども園	36	36	35	35	34	12
美里地域	1号認定(3歳~5歳) 幼稚園・認定こども園	29	31	27	29	25	52
	2号認定①(3歳~5歳) 幼稚園	5	5	5	5	4	
	2号認定②(3歳~5歳) 保育所・認定こども園	27	29	25	26	23	37
	3号認定(1歳~2歳) 保育所・認定こども園	19	15	16	16	16	17
	3号認定(0歳児) 保育所・認定こども園	7	7	7	7	6	6
安濃地域	1号認定(3歳~5歳) 幼稚園・認定こども園	102	99	97	97	94	144
	2号認定①(3歳~5歳) 幼稚園	18	17	17	17	16	
	2号認定②(3歳~5歳) 保育所・認定こども園	93	91	89	89	86	99
	3号認定(1歳~2歳) 保育所・認定こども園	66	65	61	59	58	64
	3号認定(0歳児) 保育所・認定こども園	30	29	28	28	27	11
香良洲地域	1号認定(3歳~5歳) 幼稚園・認定こども園	46	40	39	36	37	56
	2号認定①(3歳~5歳) 幼稚園	8	7	7	6	6	
	2号認定②(3歳~5歳) 保育所・認定こども園	43	37	36	33	34	54
	3号認定(1歳~2歳) 保育所・認定こども園	24	26	26	25	24	23
	3号認定(0歳児) 保育所・認定こども園	14	14	13	13	12	2

		27年度	28年度	29年度	30年度	31年度	備考(H26.4実績)
一志地域	1号認定 幼稚園・認定こども園	179	179	176	174	173	181
	2号認定① 幼稚園	31	31	31	30	30	
	2号認定② 保育所・認定こども園	165	165	162	160	159	196
	3号認定 保育所・認定こども園	111	112	109	108	106	107
	3号認定 保育所・認定こども園	47	46	45	45	44	18
白山地域	1号認定 (3歳～5歳) 幼稚園・認定こども園	97	96	83	81	73	123
	2号認定① (3歳～5歳) 幼稚園	17	17	14	14	13	
	2号認定② (3歳～5歳) 保育所・認定こども園	90	88	76	75	67	92
	3号認定 (1歳～2歳) 保育所・認定こども園	56	49	47	45	44	43
	3号認定 (0歳児) 保育所・認定こども園	22	21	21	19	19	9
美杉地域	1号認定 (3歳～5歳) 幼稚園・認定こども園	12	11	10	9	8	1
	2号認定① (3歳～5歳) 幼稚園	2	2	2	2	1	
	2号認定② (3歳～5歳) 保育所・認定こども園	11	10	9	9	8	17
	3号認定 (1歳～2歳) 保育所・認定こども園	6	6	7	7	6	8
	3号認定 (0歳児) 保育所・認定こども園	3	3	3	3	2	1

※端数処理の関係で、各地域の数値の合計が津市全域の数値と合わない場合があります。