

獣害対策の三本柱



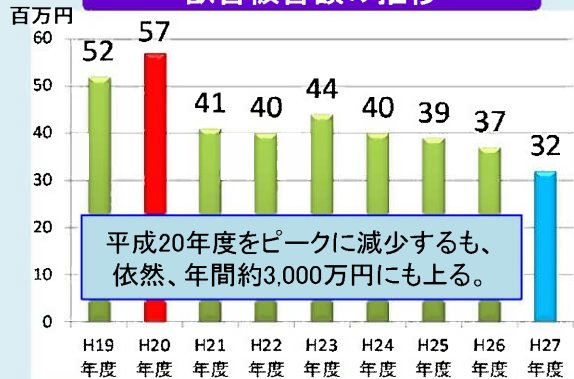
- 1 個体数の調整**
市内の猟友会の協力により、シカ・サル・イノシシの捕獲を推進
- 2 防護柵の推進**
電気柵・金網フェンスなどの設置に係る材料費を補助
- 3 地域ぐるみの取組**
野生鳥獣の地域への侵入を防止するため、地域対策協議会の設置・運営を支援



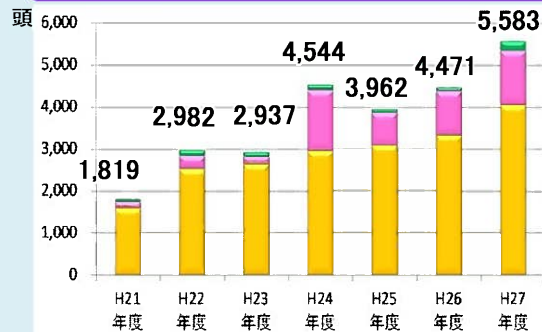
野生鳥獣による
農作物への被害例

データでみる津市の獣害被害・対策の状況

獣害被害額の推移

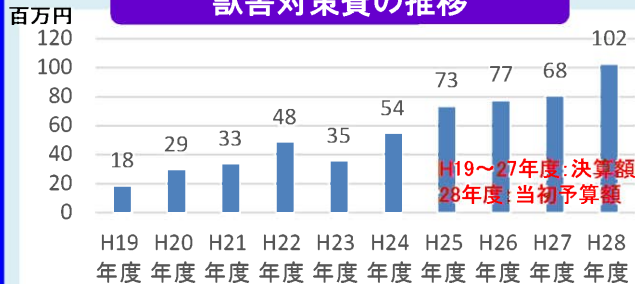


主な有害獣捕獲状況



	H21年度	H22年度	H23年度	H24年度	H25年度	H26年度	H27年度
■サル	63	131	109	130	80	77	225
■イノシシ	153	315	173	1,448	786	1,053	1,295
■シカ	1,603	2,536	2,655	2,966	3,096	3,341	4,063

獣害対策費の推移



防護柵の設置距離



県内近隣市の有害獣捕獲数(H27年度)

