

各地域別事業評価値とグラフ一覧表

● 評価値

表 1

評価指標	久居地域	河芸地域	芸濃地域	美里地域	安濃地域	一志地域	白山地域	美杉地域
①利用率 (年間利用者÷地域人口×100%)	172.7%	137.3%	248.5%	437.7%	246.3%	31.5%	234.8%	303.3%
②1便当たりの利用者数 (年間利用者÷年間総便数)	6.0人	4.5人	1.8人	2.8人	2.5人	0.9人	3.3人	3.3人
③収支率 (運賃収入÷運行経費)	16.8%	20.7%	7.5%	6.6%	8.1%	4.5%	12.1%	7.0%
④利用者1人当たりの財政投入額 (運行経費-運賃収入)÷年間利用者数)	1,008円	704円	1,985円	1,853円	1,835円	3,718円	1,060円	1,827円
⑤住民1人当たりの財政投入額 (運行経費-運賃収入)÷地域人口)	124円	274円	1,056円	5,077円	483円	728円	2,513円	5,661円
⑥満足度 (H22利用者アンケート)	0.3	1.0	0.3	0.2	0.1	1.5	-0.1	0.1

● グラフ用変換値

表 2

評価指標	久居地域	河芸地域	芸濃地域	美里地域	安濃地域	一志地域	白山地域	美杉地域
①利用率	35.9%	28.5%	51.6%	90.9%	51.2%	6.5%	48.8%	63.0%
②1便当たりの利用者数	90.9%	68.2%	27.3%	42.4%	37.9%	13.6%	50.0%	50.0%
③収支率	73.8%	90.9%	32.9%	29.0%	35.6%	19.8%	53.1%	30.7%
④利用者1人当たりの財政投入額	90.0%	96.8%	67.9%	70.9%	71.3%	28.9%	88.8%	71.5%
⑤住民1人当たりの財政投入額	99.6%	97.5%	86.1%	27.9%	94.4%	90.9%	65.0%	19.4%
⑥満足度	64.7%	83.3%	64.1%	60.6%	59.2%	95.9%	51.7%	56.5%

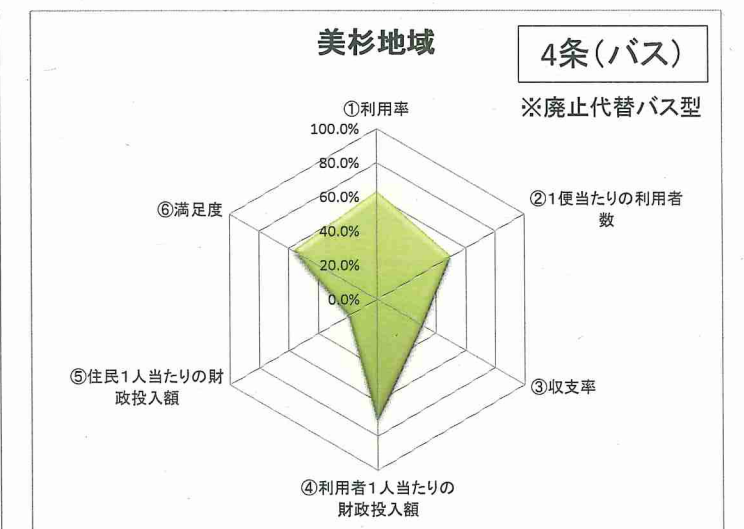
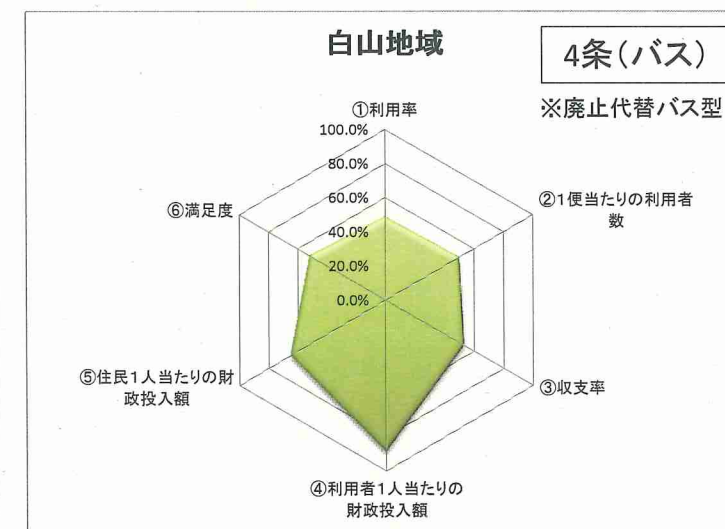
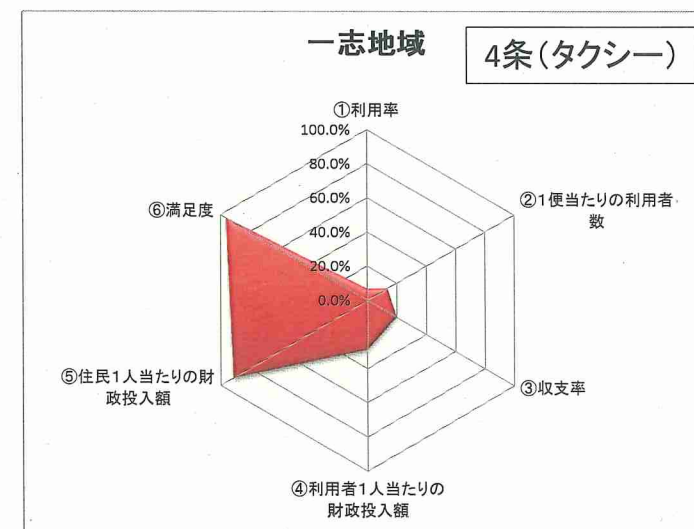
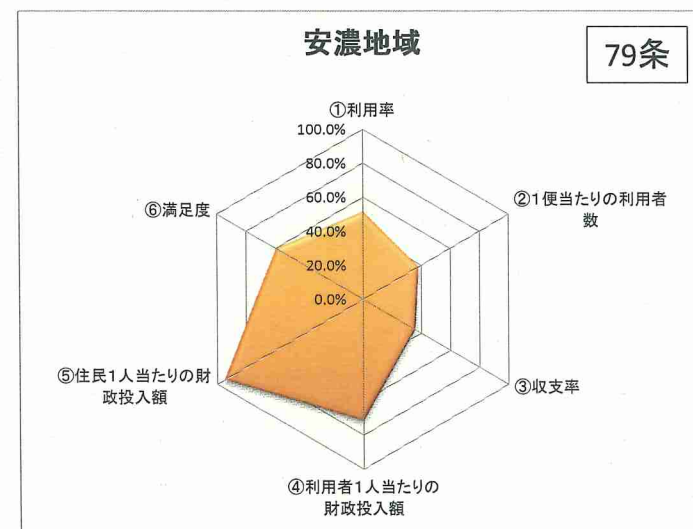
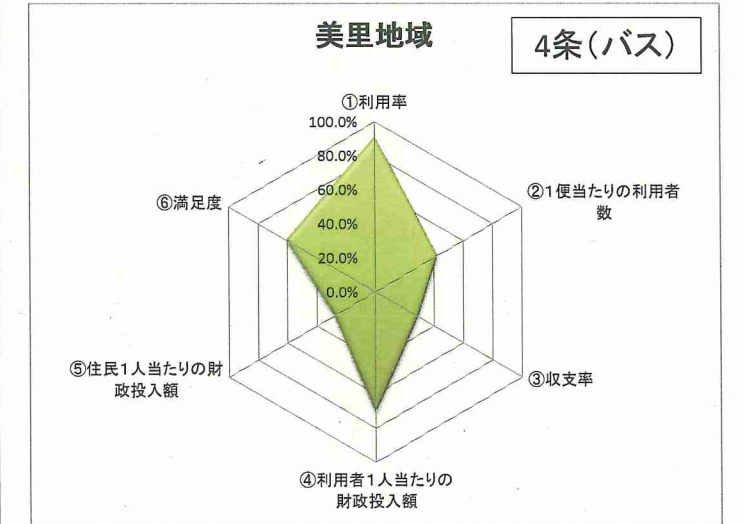
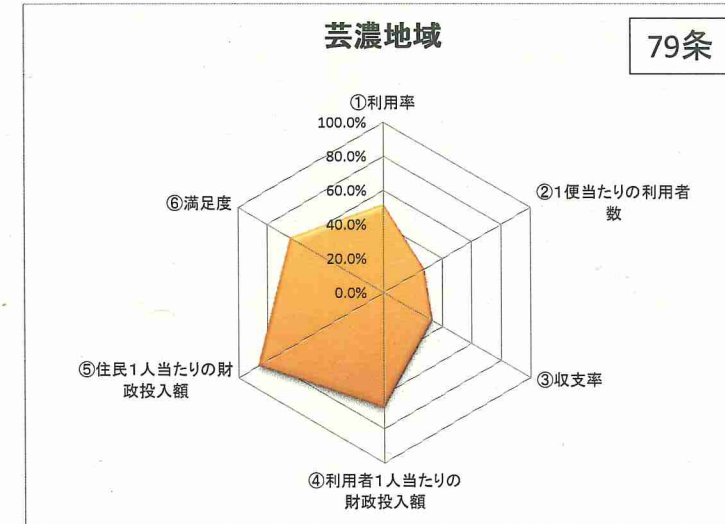
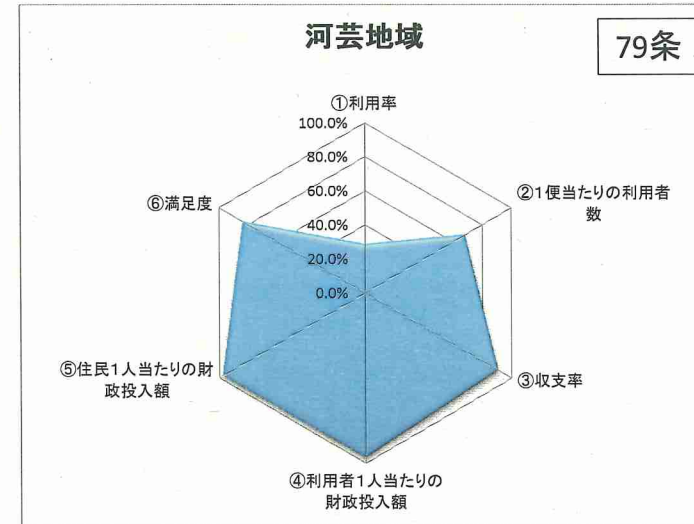
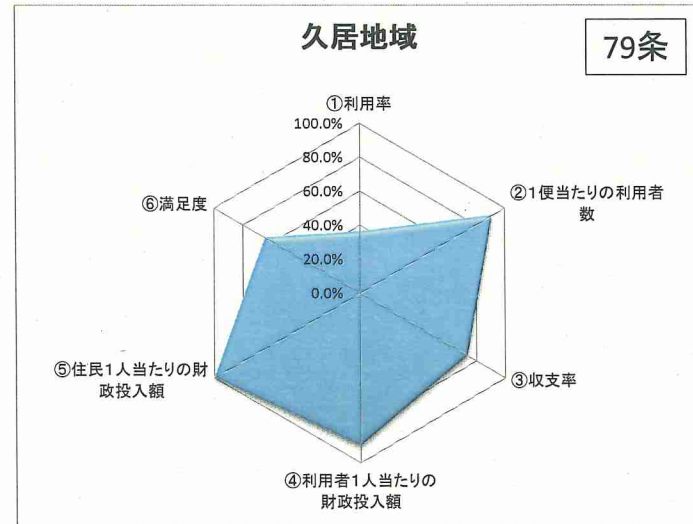


図7-3 公共交通システムの事業評価フロー

