





マイナンバーカードの申請・交付

申請

「通知カード」に同封の「交付申請書」を用意



※交付申請書を持っていない人や、交付申請書に記載の住所や氏名に変更があった人は、市役所窓口で再発行を受けてください。その際、窓口で本人確認書類の提示が必要です。

申請方法	郵便	スマートフォン	パソコン (インターネットに接続できるもの)	証明用写真機 (マイナンバーカード申請対応のもの)
申請に必要なもの	<ul style="list-style-type: none"> 交付申請書 証明用写真 (縦4.5cm×横3.5cm、6カ月以内に撮影の正面・無帽・無背景のもの) 返信用封筒 (通知カードに同封、マイナンバーカード総合サイトからダウンロードも可) 	<ul style="list-style-type: none"> 交付申請書に記載のQRコード 顔写真データ 	<ul style="list-style-type: none"> 交付申請書に記載の申請書ID 顔写真データ 	<ul style="list-style-type: none"> 交付申請書に記載のQRコード 写真撮影料 
申請手順	<p>①交付申請書に必要な事項を記入し、証明用写真を貼り付けて郵送</p> 	<p>①スマートフォンで顔写真を撮影 ②スマートフォンで交付申請書のQRコードを読み取る ③申請用WEBサイトでメールアドレスを登録 ④申請者専用WEBサイトのURLが届いたら顔写真を登録して必要事項を入力</p>	<p>①デジタルカメラで顔写真を撮影しパソコンに保存 ②申請用WEBサイトでメールアドレスを登録 ③申請者専用WEBサイトのURLが届いたら顔写真を登録して必要事項を入力</p>	<p>①タッチパネルから「個人番号カード申請」を選択 ②写真撮影料を投入して交付申請書のQRコードをバーコードリーダーにかざす ③画面の案内にしたがい必要事項を入力 ④顔写真を撮影</p>

交付



準備が整い次第、順次「交付通知書」を転送不要で郵送します。

交付通知書が届いたら、通知に記載の市役所窓口(市民課または各総合支所市民福祉課(市民課))で、必ず本人が受け取りをしてください。その際、本人確認と暗証番号の設定が必要です。詳しくは交付通知書に同封の案内をご確認ください。

※申請時に直接窓口(市民課または各総合支所市民福祉課(市民課))で本人確認を行い、郵送で受け取る方法もありますので、詳しくは市民課へお問い合わせください。

ご安心を！コンビニ交付のセキュリティー対策

- ✓ 全ての手続きを店舗のキオスク端末で行うので、周りの人の目に触れない
- ✓ キオスク端末の画面や音声、アラームで、マイナンバーカードや証明書などの取り忘れをお知らせ
- ✓ 専用の通信ネットワーク利用や通信内容の暗号化で、個人情報漏えいを防止
- ✓ コピー防止など証明書への偽造・改ざん防止対策