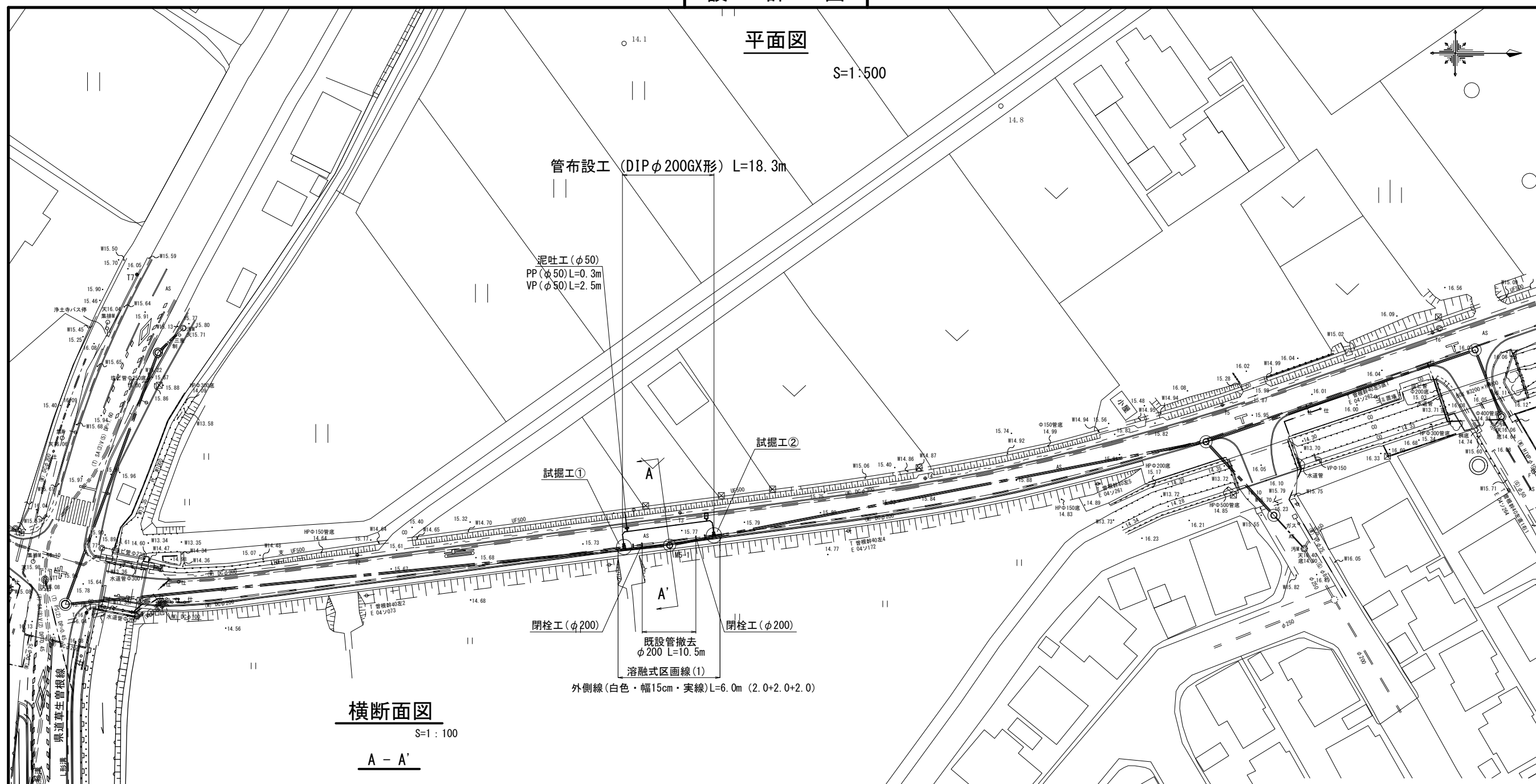
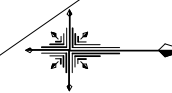


# 設計図

## 平面図

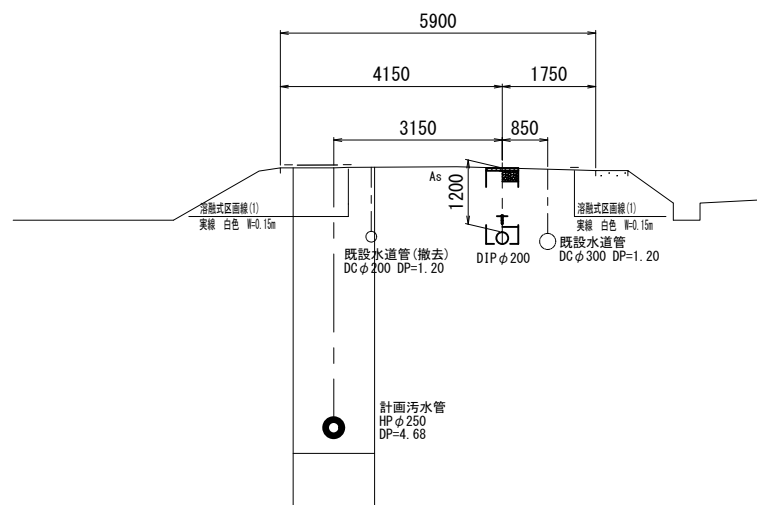
S=1:500



## 横断面図

S=1:100

A - A'



### 占用物件凡例

線種	名称
—	水道管 (新設)
- - -	既設水道管
⋯	計画汚水管

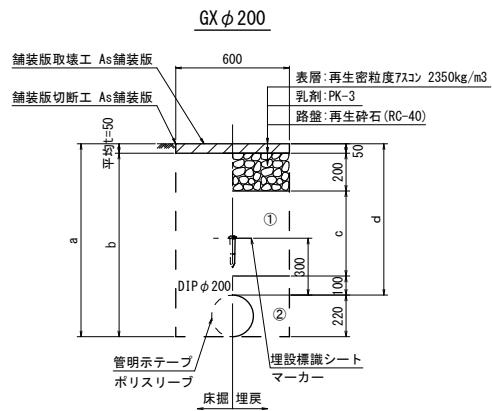
※この図面はA2サイズを原寸とする。

津市上下水道事業局			
工事名	令和3年度水工第35号 公共下水道事業に伴う 安濃町浄土寺地内配水管移設工事		
図面の種類	平面図・横断面図		
縮尺	図示	図面番号	1/3
受注者名			

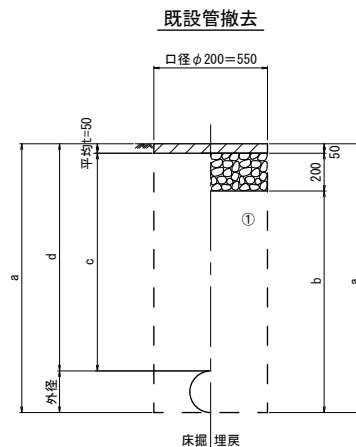
設 計 図

土工定規図

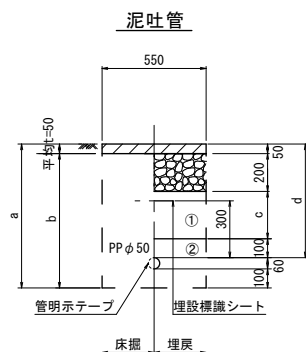
S=1 : 20



φ 200				
土被り	a	b	c	d
1200	1420	1370	850	1200



口径	外径	土被り	a	b	c	d
φ 200	220	1200	1420	1170	1150	1200



φ 50				
土被り	a	b	c	d
600	760	710	250	600

- ①・・・再生砕石 (RC-40)
- ②・・・埋戻し用砂

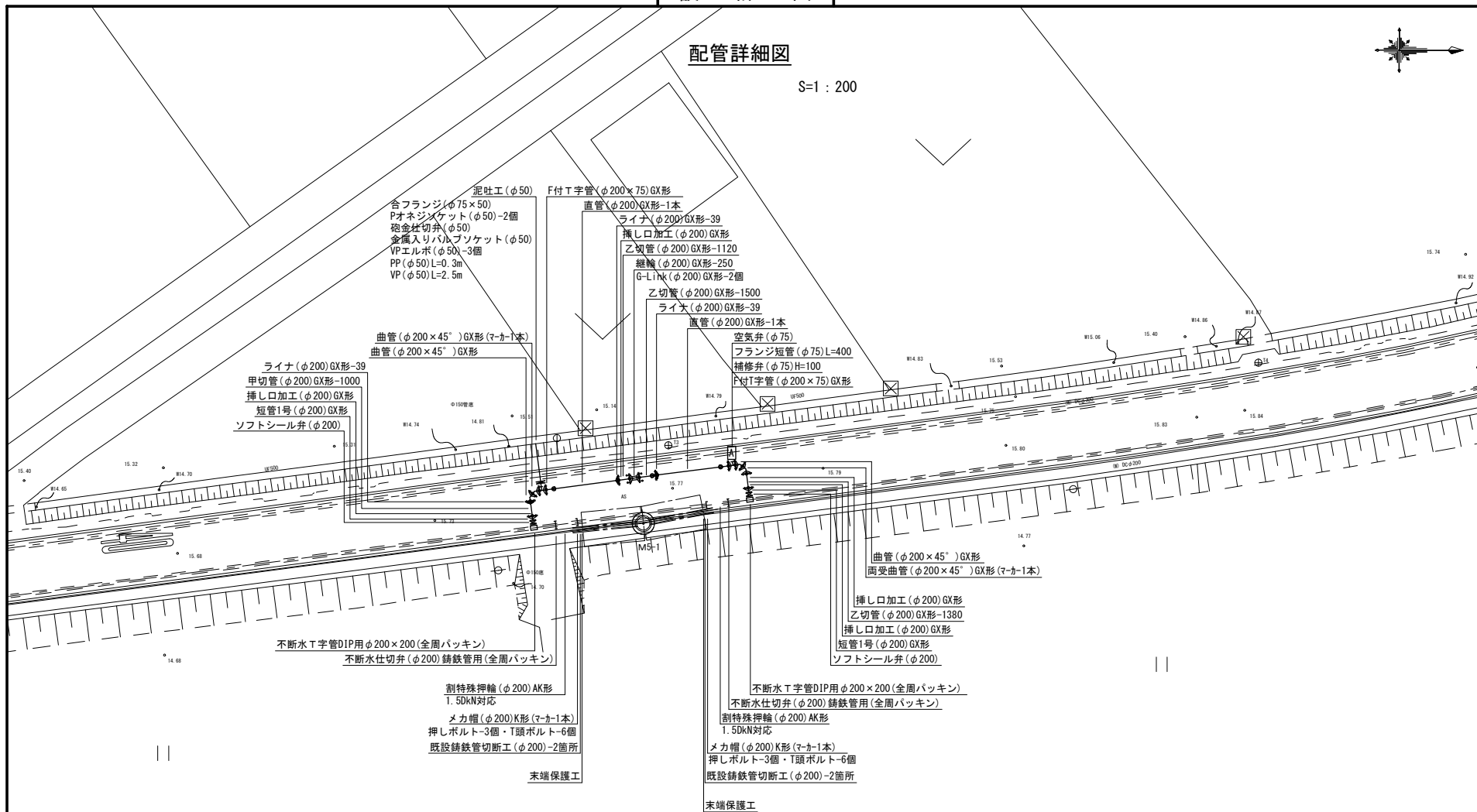
※この図面はA2サイズを原寸とする。

津市上下水道事業局			
工 事 名	令和3年度水工第35号 公共下水道事業に伴う 安濃町浄土寺地内配水管移設工事		
図面の種類	土工定規図		
縮 尺	図示	図面番号	2/3
受注者名			

設計図

配管詳細図

S=1:200



※この図面はA2サイズを原寸とする。

占用物件凡例

線種	名称
---	水道管(新設)
---	既設水道管
---	計画汚水管

津市上下水道事業局			
工事名	令和3年度水工第35号 公共下水道事業に伴う 安濃町浄土寺地内配水管移設工事		
図面の種類	配管詳細図		
縮尺	図示	図面番号	3/3
受注者名			