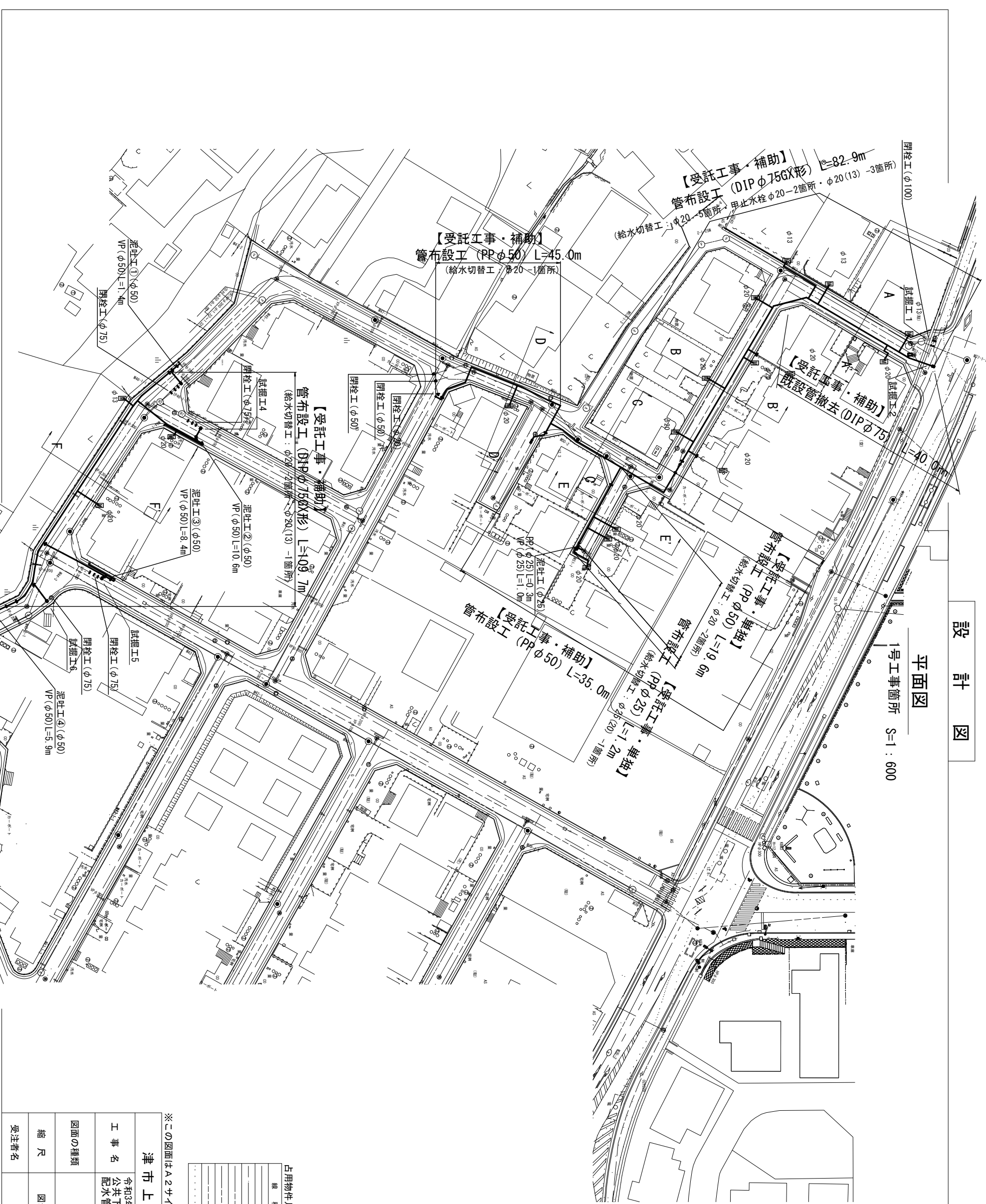


設計図

平面図

1号工事箇所 S=1:600



占用物件凡例

| 線種 | 名称 |
|---------|----------|
| —— | 水道管 (新設) |
| - - - - | 既設水道管 |
| —— | 計画汚水管 |
| - - - - | 既設汚水管 |
| | 既設雨水管 |
| | 既設NTI |

※この図面はA2サイズを原寸とする。

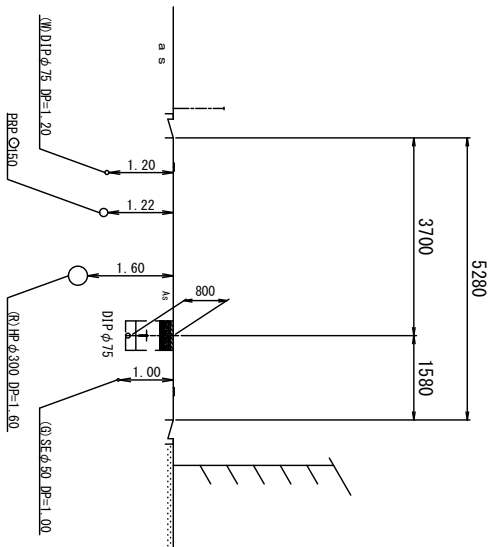
| | | | |
|-----------|--|-------|-----|
| 津市上下水道事業局 | | | |
| 工事名 | 令和3年度 水工第39号 公共下水道事業に伴う浪見町地内配水管移設工事 (仮設及び本設) | 図面の種類 | 平面図 |
| 縮尺 | 図示 | 図面番号 | 1/9 |
| 受注者名 | | | |

設計図

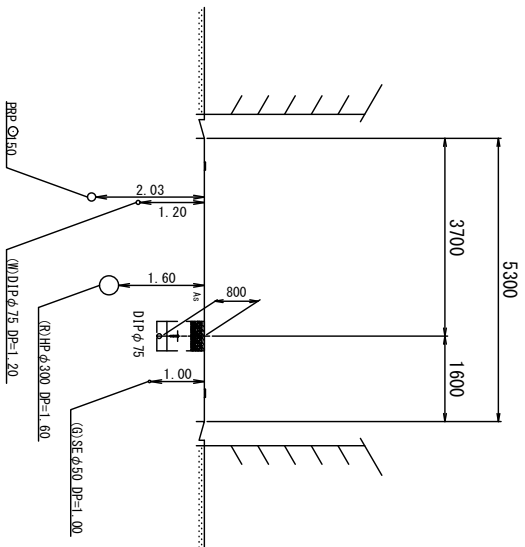
横断面図

1号工事箇所 S=1:100

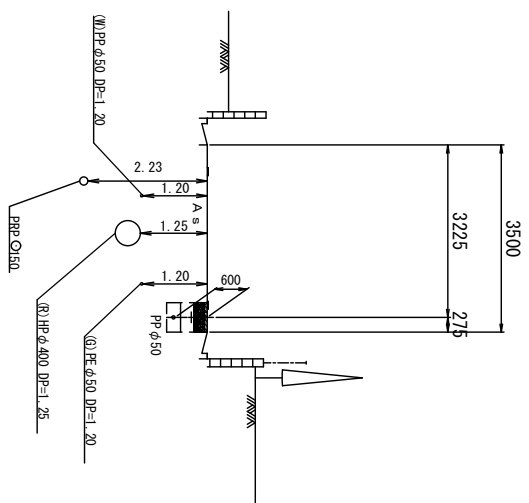
A-A'



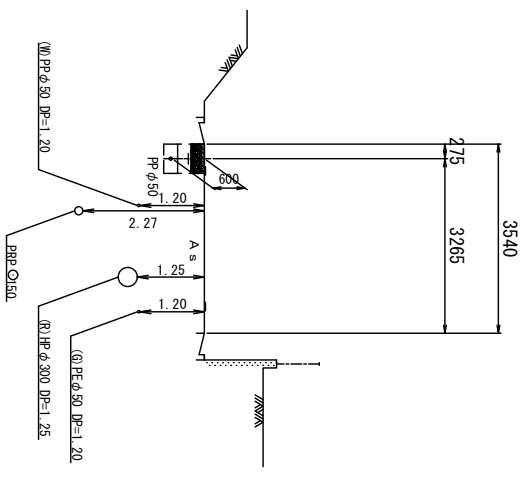
B-B'



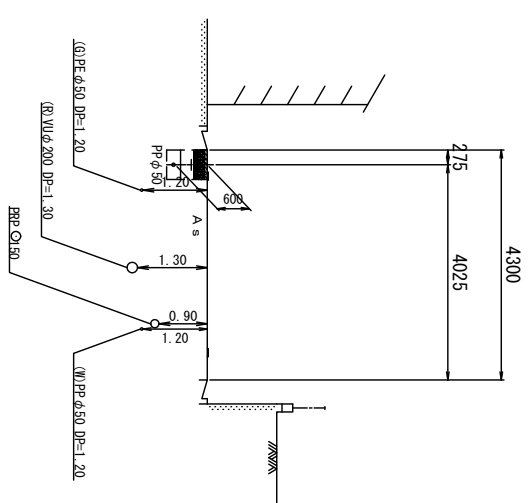
C-C'



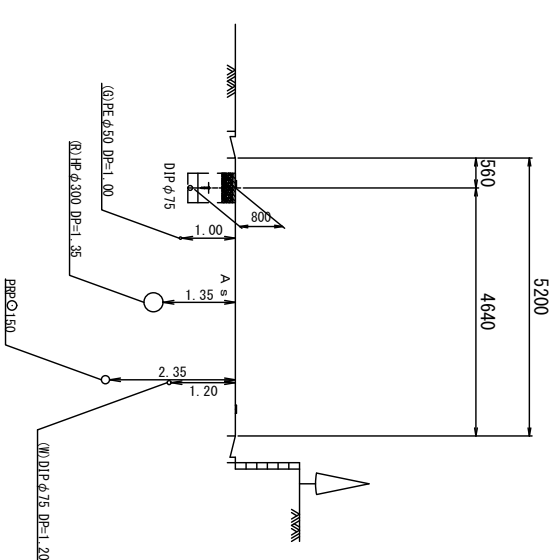
D-D'



E-E'



F-F'



※この図面はA2サイズを原寸とする。

津市上下水道事業局

令和3年度 水工第39号
公共下水道事業に伴う浪見町地内
配水管移設工事(仮設及び本設)

図面の種類 横断面図

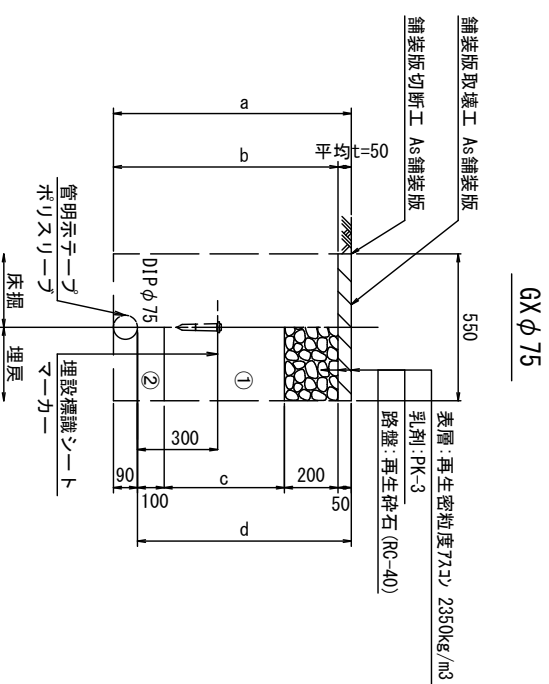
縮尺 図示 図面番号 2/9

受注者名

土工定規図

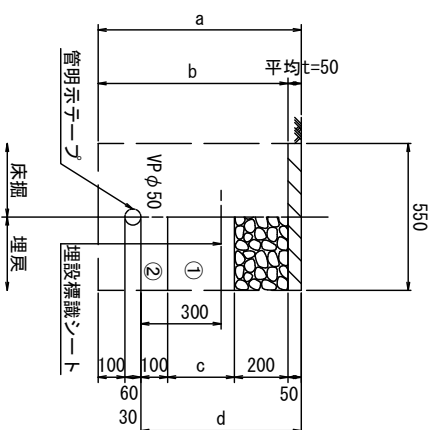
1号工事箇所 S=1 : 20

泥吐管



| | | | | |
|-----|------|------|-----|------|
| φ75 | a | b | c | d |
| 土被り | 800 | 840 | 450 | 800 |
| | 1200 | 1290 | 850 | 1200 |

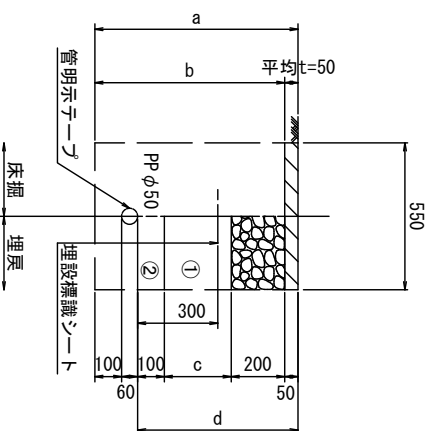
既設管撤去



| | | | | |
|-----|-----|-----|-----|-----|
| φ50 | a | b | c | d |
| 土被り | 600 | 710 | 250 | 600 |
| | 600 | 730 | 680 | 600 |

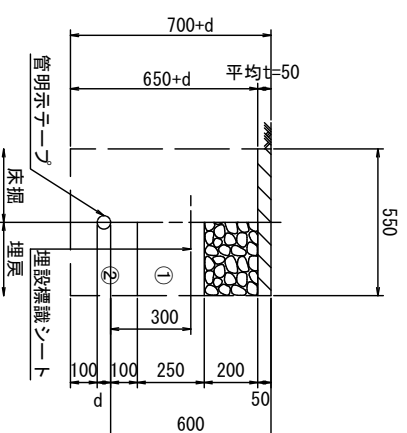
| | | | | | | |
|-----|----|------|------|------|------|------|
| 口径 | 外径 | 土被り | a | b | c | d |
| φ75 | 90 | 1200 | 1290 | 1040 | 1150 | 1200 |

PPφ50



| | | | | |
|-----|-----|-----|-----|-----|
| φ50 | a | b | c | d |
| 土被り | 600 | 710 | 250 | 600 |

給水管



| | |
|-------|----------|
| 給水管外径 | d |
| φ13 | d = 20mm |
| φ20 | d = 25mm |
| φ25 | d = 30mm |
| φ30 | d = 40mm |
| φ40 | d = 50mm |
| φ50 | d = 60mm |

- ①・・・再生碎石 (RC-40)
- ②・・・埋戻し用砂

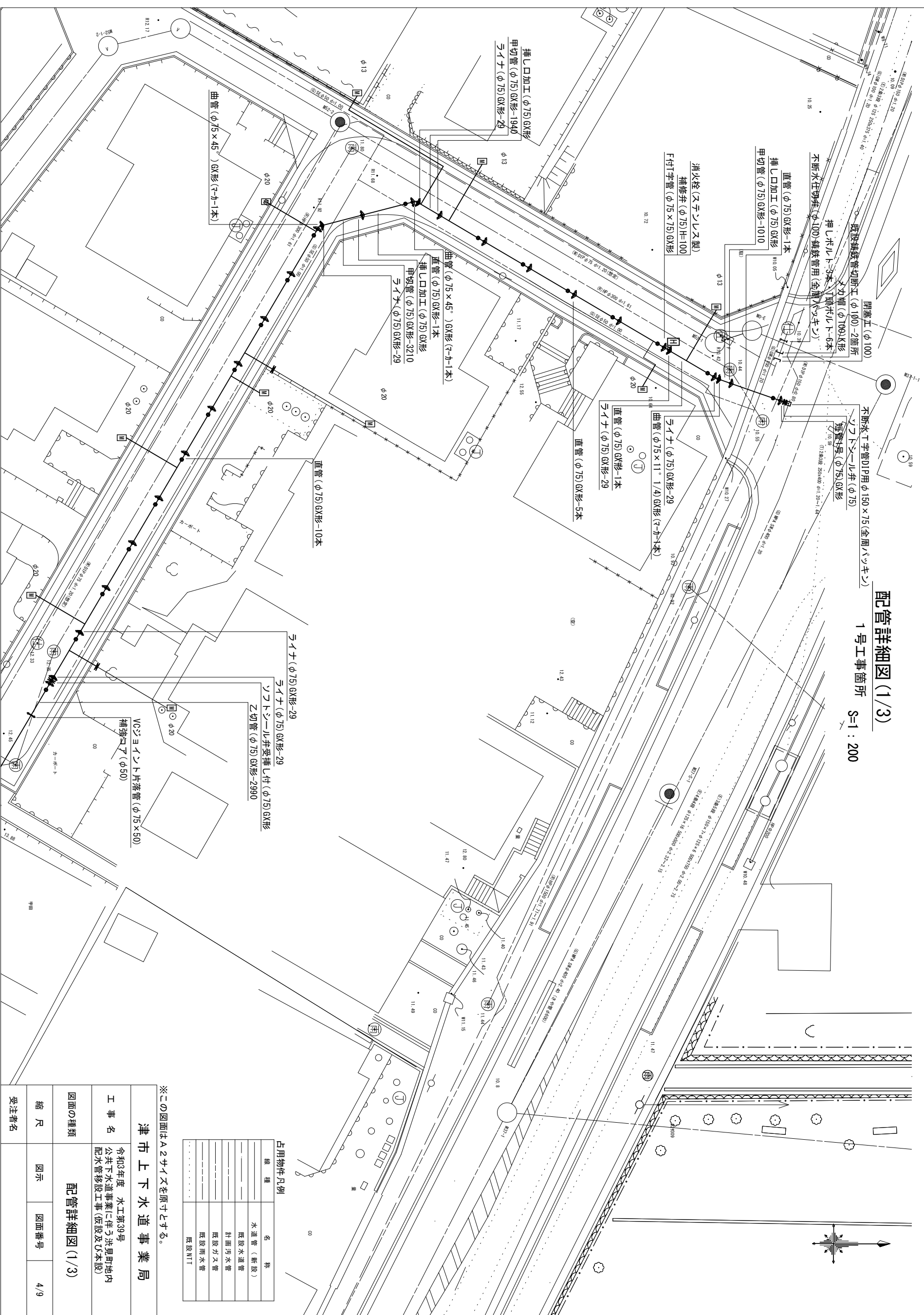
※この図面はA2サイズを原寸とする。

| | | | |
|-----------|--|------|-----|
| 津市上下水道事業局 | | | |
| 工事名 | 令和3年度 水工第39号 公共下水道事業に伴う浪泉町内配水管移設工事(仮設及び本設) | | |
| 図面の種類 | 土工定規図 | | |
| 縮尺 | 図示 | 図面番号 | 3/9 |
| 受注者名 | | | |

設 計 図

配管詳細図(1/3)

1号工事箇所 S=1:200



占用物件凡例

| 種類 | 名称 |
|-----|----------|
| —— | 水道管 (新設) |
| --- | 既設水道管 |
| --- | 計画汚水管 |
| --- | 既設汚水管 |
| --- | 既設雨水管 |
| --- | 既設MT |

※この図面はA2サイズを原寸とする。

| | | | |
|-----------|--|-------|------------|
| 津市上下水道事業局 | | | |
| 工事名 | 令和3年度 水工第39号 公共下水道事業に伴う津島町地内 配水管移設工事(仮設及び本設) | 図面の種類 | 配管詳細図(1/3) |
| 縮尺 | 図示 | 図面番号 | 4/9 |
| 受注者名 | | | |

設計図

配管詳細図 (2/3)

1号工事箇所 S=1:200



- 【単独】
 給水切替工(甲止) (φ20)
 甲止水栓 (φ25)
 P分水栓ソケット (φ25)-2個
 P14栓 (φ25)-1個
 Pソケット (φ25×20)-1個
 P止水栓球座 (φ20 60° ロジク)
 盗防伸縮直結止水栓 ヌット (φ20)
 量ハヤキ (φ20)-2枚
 PP (φ25) L=2.1m
 PP (φ20) L=4.2m
 P14栓 (φ20)

占用物件凡例

| 線種 | 名称 |
|-----|----------|
| --- | 水道管 (新設) |
| --- | 既設水道管 |
| --- | 計画汚水管 |
| --- | 既設ガス管 |
| --- | 既設雨水管 |
| --- | 既設NTT |

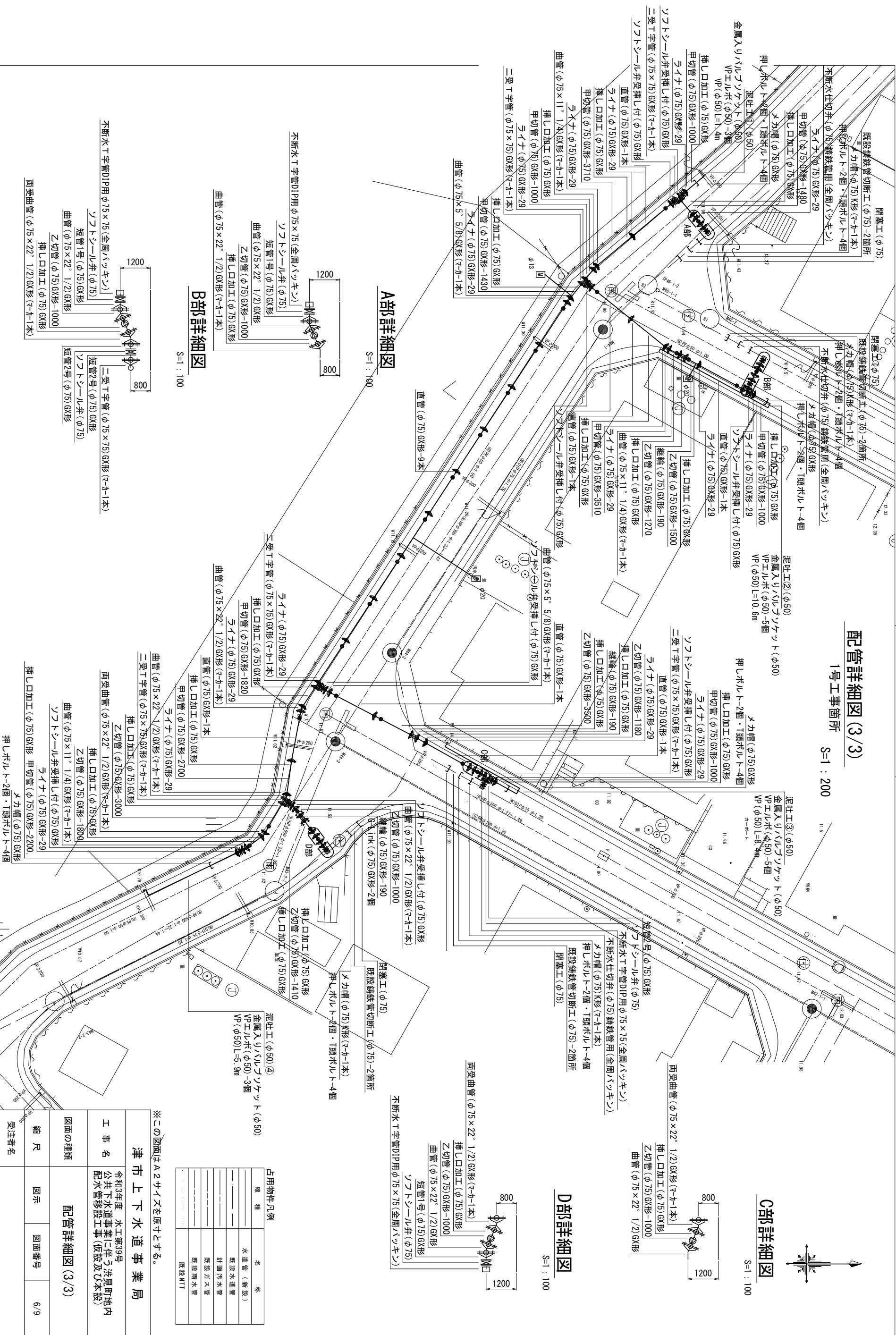
※この図面はA2サイズを原寸とする。

| | | | |
|------------------|--|------|-------------|
| 津市上下水道事業局 | | | |
| 工事名 | 令和3年度 水工第39号 公共下水道事業に伴う洗身所 配水管移設工事(仮設及び本設) | 図面種類 | 配管詳細図 (2/3) |
| 縮尺 | 図示 | 図面番号 | 5/9 |
| 受注者名 | | | |

設計図

配管詳細図 (3/3)

1号工事箇所 S=1 : 200



A部詳細図

S=1 : 100

B部詳細図

S=1 : 100

C部詳細図

S=1 : 100

D部詳細図

S=1 : 100

占用物件凡例

| 種類 | 名称 |
|-------|----------|
| —— | 水道管 (新設) |
| —— | 既設水道管 |
| —— | 計画汚水管 |
| —— | 既設汚水管 |
| —— | 既設雨水管 |
| | 既設MTT |

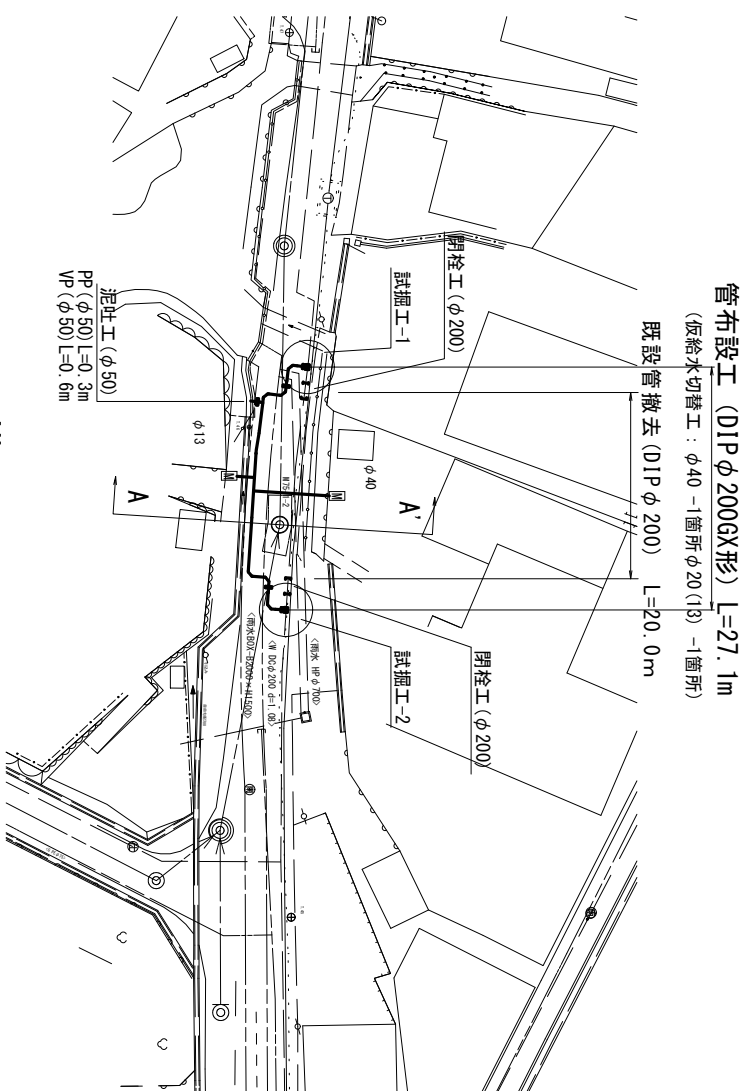
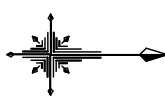
※この図面はA2サイズを原寸とする。

| | | | |
|------------------|--|--|--|
| 津市上下水道事業局 | | | |
| 工事名 | 令和3年度 水工第39号 公共下水道事業に伴う洪見町地内配水管移設工事 (仮設及び本設) | | |
| 図面の種類 | 配管詳細図 (3/3) | | |
| 縮尺 | 図示 | | |
| 図面番号 | 6/9 | | |
| 受注者名 | | | |

仮配管平面図

2号工事箇所

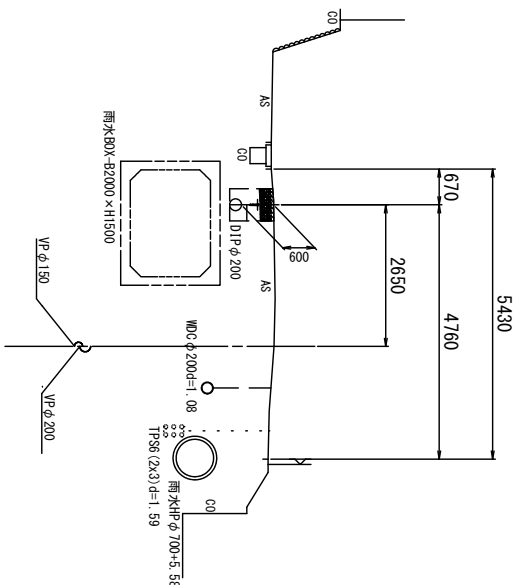
S=1 : 500



横断面図

S=1 : 100

A - A'



占用物件凡例

| 線種 | 名称 |
|-------|----------|
| —— | 水道管 (新設) |
| --- | 既設水道管 |
| --- | 計画下水道管 |
| --- | 既設ガス管 |
| --- | 既設雨水管 |
| | 既設NTT |

※この図面はA2サイズを原寸とする。

津市上下水道事業局

令和3年度 水工第39号
公共下水道事業に伴う浪見町地内
配水管移設工事(仮設及び本設)

図面の種類 仮配管平面図・横断面図

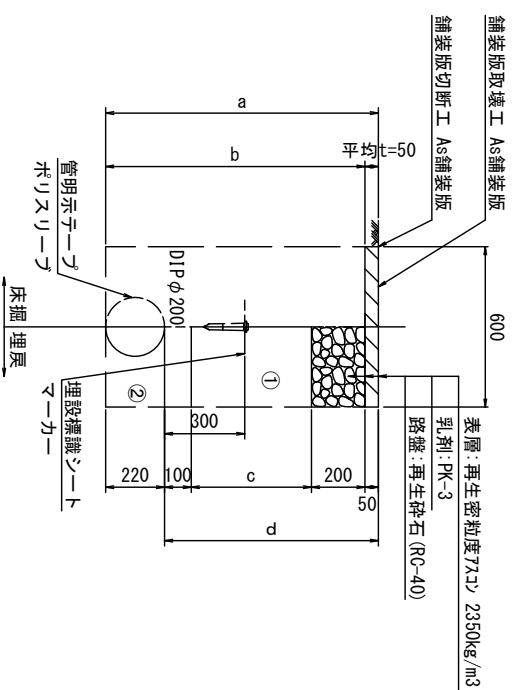
縮尺 図示 図面番号 7/9

受注者名

仮配管土工定規図

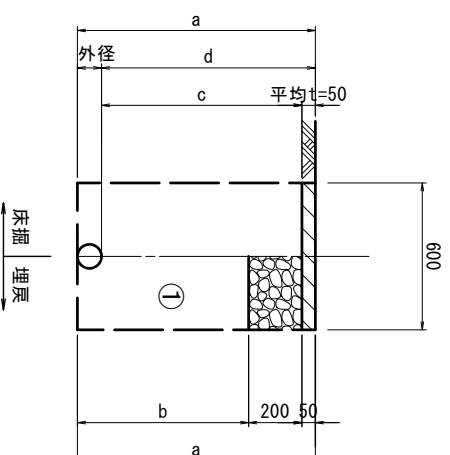
2号工事箇所 S=1 : 20

GXφ200



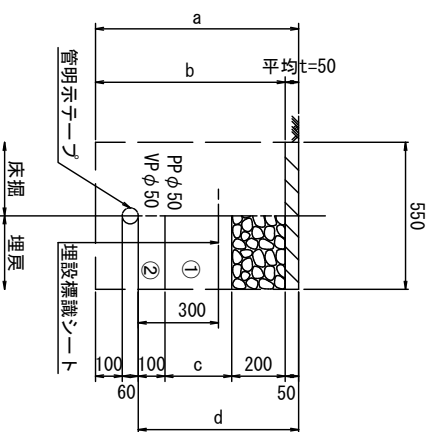
| φ200 | a | b | c | d |
|------|------|------|-----|------|
| 土被り | 820 | 770 | 250 | 600 |
| 600 | 820 | 970 | 450 | 800 |
| 800 | 1020 | 1070 | 550 | 900 |
| 900 | 1120 | 1170 | 650 | 1000 |
| 1000 | 1220 | 1270 | 750 | 1100 |
| 1100 | 1320 | 1370 | 850 | 1200 |

既設管撤去



| 口径 | 外径 | 土被り | a | b | c | d |
|------|-----|------|------|------|------|------|
| φ200 | 220 | 1100 | 1320 | 1070 | 1050 | 1100 |

泥吐管



| φ50 | a | b | c | d |
|-----|-----|-----|-----|-----|
| 土被り | 760 | 710 | 250 | 600 |

- ①・・・再生碎石 (RC-40)
- ②・・・埋戻し用砂

※この図面はA2サイズを原寸とする。

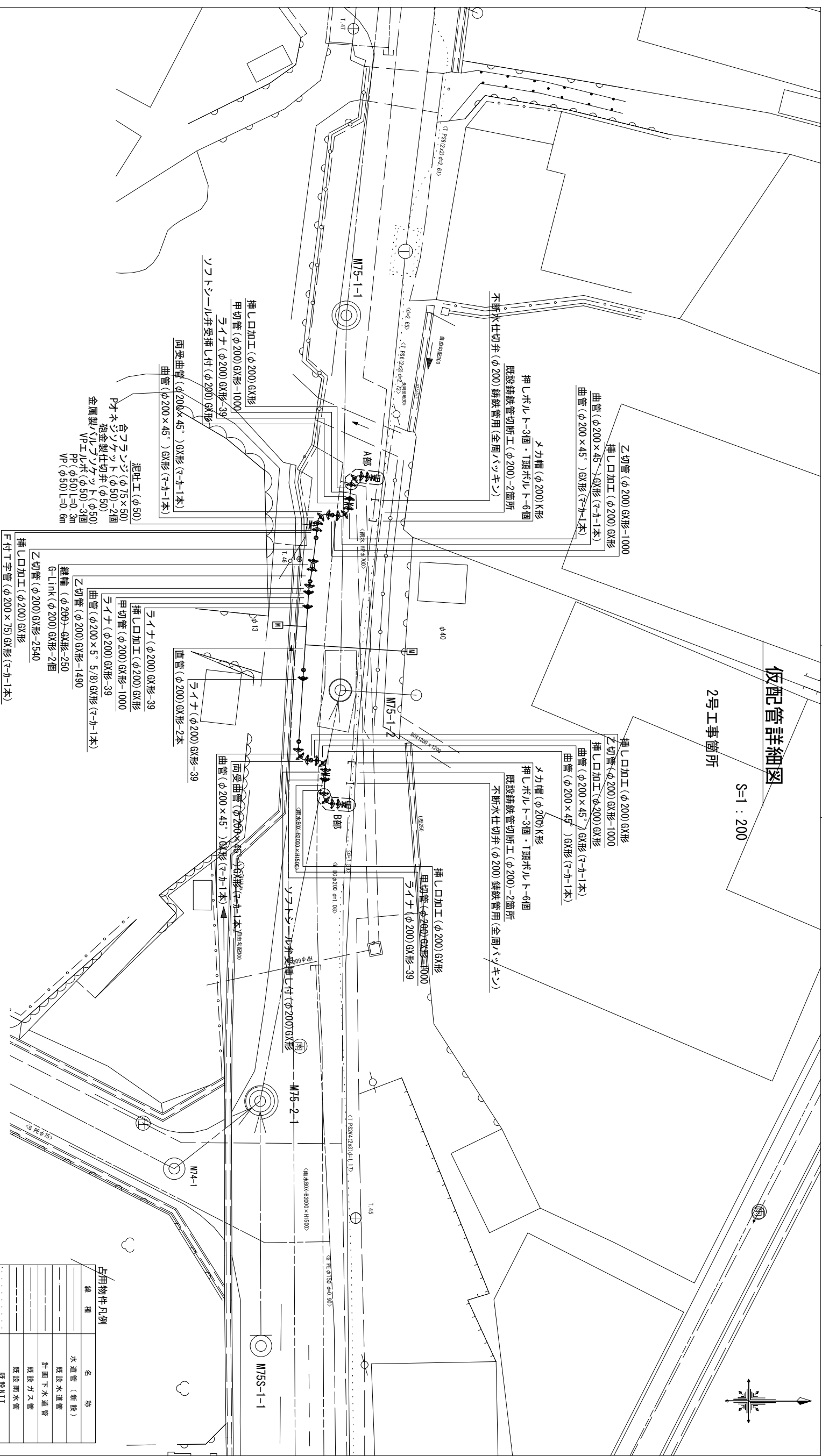
| | | | |
|-----------|---|------|-----|
| 津市上下水道事業局 | | | |
| 工 事 名 | 令和3年度 水工第39号 公共下水道事業に伴う浜貝町地内配水管移設工事(仮設及び本設) | | |
| 図面の種類 | 仮配管土工定規図 | | |
| 縮 尺 | 図示 | 図面番号 | 8/9 |
| 受注者名 | | | |

設計図

仮配管詳細図

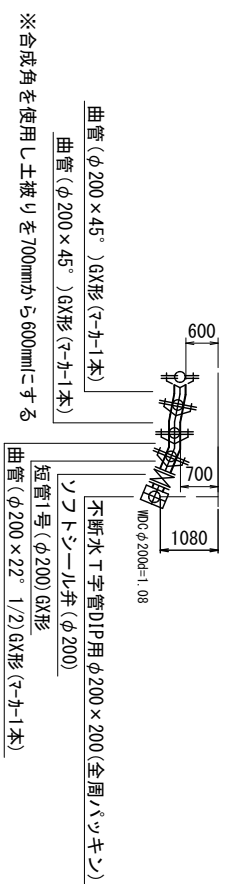
2号工事箇所

S=1:200



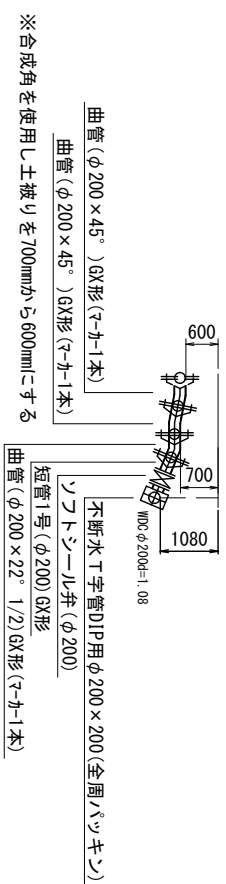
A部詳細図

S=1:100



B部詳細図

S=1:100



| 占用物件凡例 | |
|--------|----------|
| 線種 | 名 称 |
| --- | 水道管 (新設) |
| --- | 既設水道管 |
| --- | 計画下水道管 |
| --- | 既設ガス管 |
| --- | 既設雨水管 |
| --- | 既設MT |

※この図面はA2サイズを原寸とする。

津市上下水道事業局

令和3年度 水工第39号
公共下水道事業に伴う浪貝町地内
配水管移設工事 (仮設及び本設)

図面の種類

仮配管詳細図

縮尺 図示 図面番号 9/9

受注者名