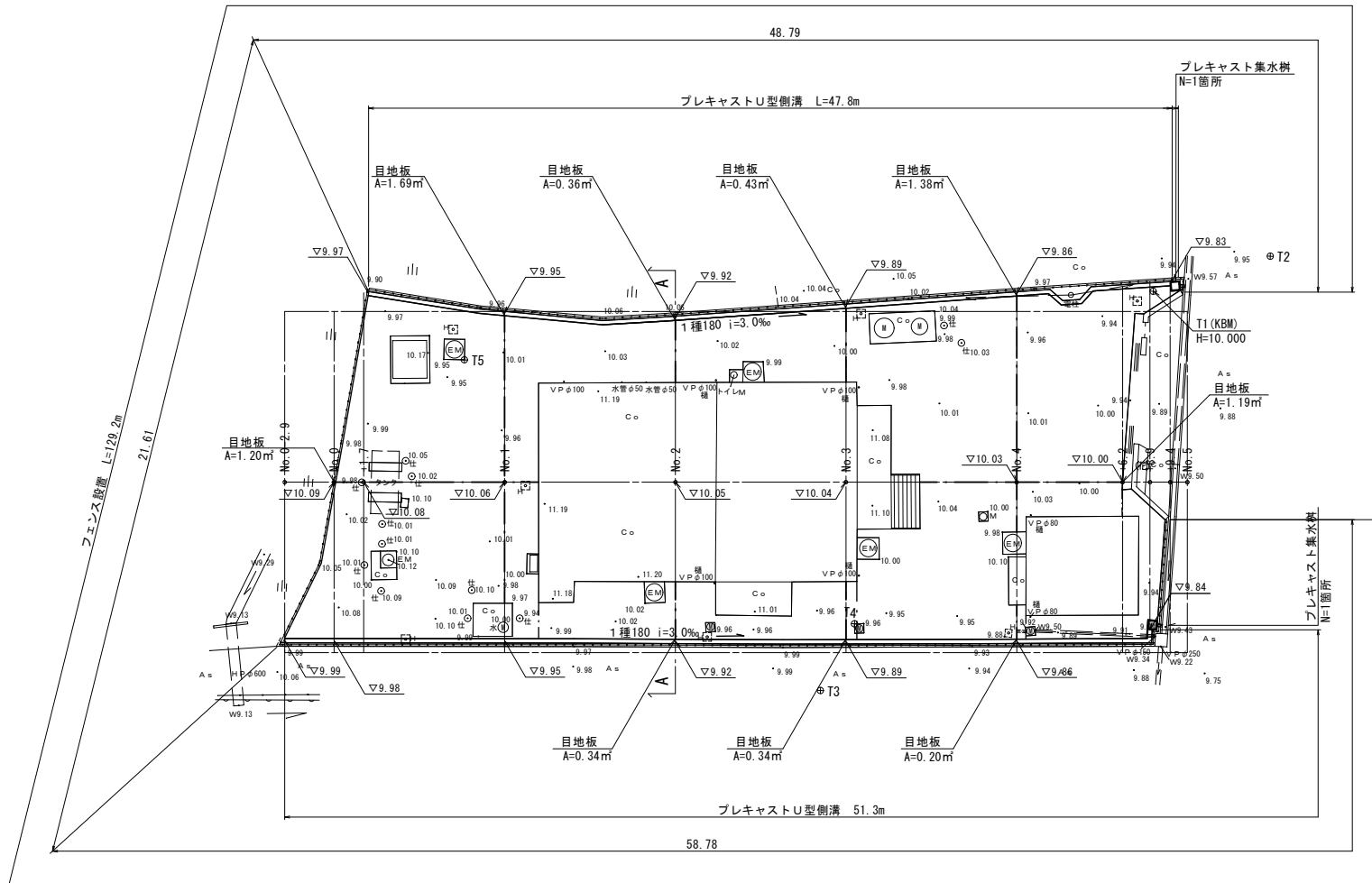


平面図

S=1:200



工 事 名	令和3年度水一水施第3号 白山八対野ポンプ場場内整備工事		
施工箇所名	津市 白山町八対野 地内		
図 面 名	平 面 図		
縮 尺	1/200	図面番号	1/3
事業所名	津市上下水道事業局		

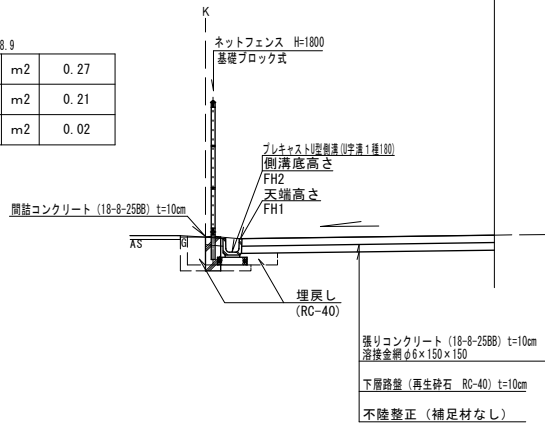
標準横断面図

S=1:50

A-A

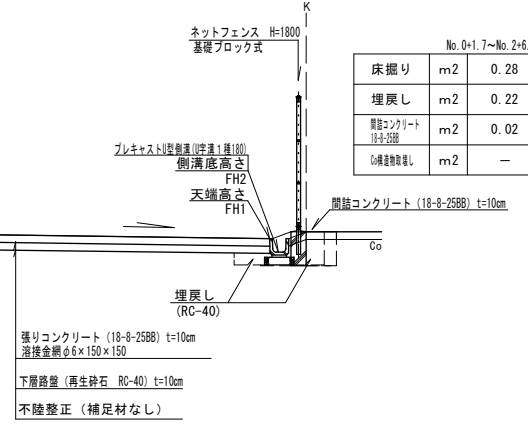
No. 0-2.9~No. 4+8.9

床掘り	m2	0.27
埋戻し	m2	0.21
間詰コンクリート 18-8-2588	m2	0.02



No. 0+1.7~No. 2+6.2 No. 2+6.2~No. 5

床掘り	m2	0.28	0.30
埋戻し	m2	0.22	0.18
間詰コンクリート 18-8-2588	m2	0.02	0.06
ひも状物取除し	m2	-	0.04



DL=5.00

※この図面はA2サイズを原寸とする。

工事名	令和3年度水一水施第3号 白山八対野ポンプ場場内整備工事		
施工箇所名	津市 白山町八対野 地内		
図面名	標準横断面図		
縮尺	1/50	図面番号	2/3
事業所名	津市上下水道事業局		

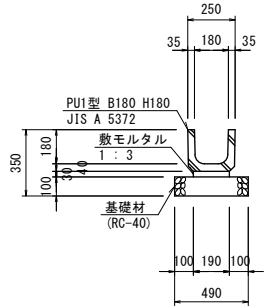
各種工法図

S=1:20

フェンス設置

プレキャストU型側溝(U180)

U字溝180



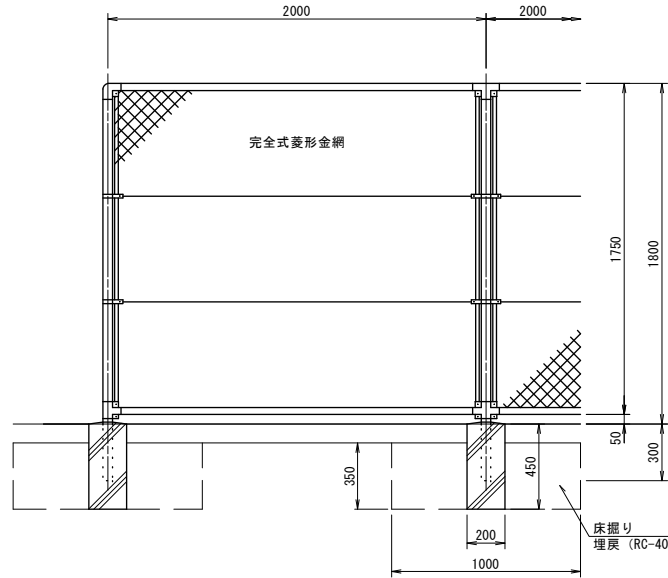
プレキャストU型側溝

10m当り数量表

名称	規格	単位	数量	摘要
U字溝180	1種	個	16.50	リサイクル認定品
敷モルタル	1:3	m ³	0.06	
基礎材	RC-40, t=100	m ³	0.49	
基面整正		m ²	4.90	

プレキャストU型側溝基準高さ一覧表

測点	東側		西側	
	天端高さ ▽FH1	側溝底高さ ▽FH2	天端高さ ▽FH1	側溝底高さ ▽FH2
No. 0-2.9			9.99	9.81
No. 0			9.98	9.80
No. 0+2.0	9.97	9.79		
No. 1	9.95	9.77	9.95	9.77
No. 2	9.92	9.74	9.92	9.74
No. 3	9.89	9.71	9.89	9.71
No. 4	9.86	9.68	9.86	9.68
No. 4+8.9			9.84	9.66
No. 4+9.4	9.83	9.65		



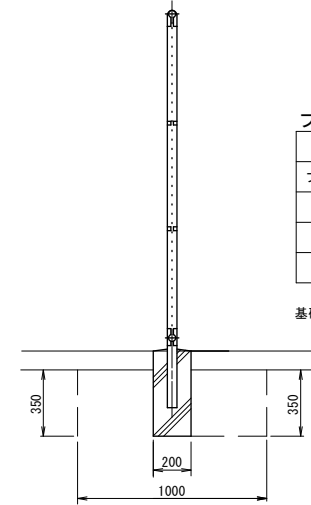
フェンス設置

100.0m当り

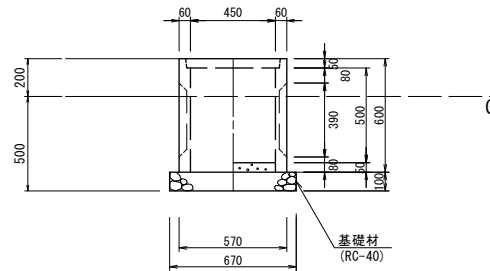
名称	規格	単位	数量	備考
フェンス設置	亜鉛めっき7-656 3.2×56 H=1800 φ50, 8×2.3	m	100.00	めっき色
支柱設置		本	50.00	
基礎ブロック設置	200×200×450	個	50.00	
基面整正		m ²	2.00	

作業土工は基礎設置に含む

基礎条件・・・許容地耐力98KN/m²(長期)



プレキャスト集水樹



プレキャスト集水樹

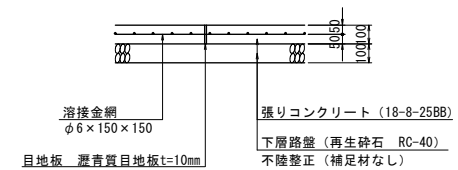
10箇所当り

名称	規格	単位	数量	備考
プレキャスト集水樹	会所樹450	個	10.00	
インバーコンクリート	18-8-25(BB)	m ³	0.10	t=50
基礎材	RC-40 t=100	m ²	4.49	
同上型枠		m ²	2.68	
基面整正		m ²	4.49	

プレキャスト集水樹基準高さ一覧表

測点	天端高さ ▽FH1	樹底高さ ▽FH2	備考
No. 4+8.9(西)	FH1=9.84	FH2=9.29	
No. 4+9.4(東)	FH1=9.83	FH2=9.28	

張りコンクリート



※この図面はA2サイズを原寸とする。

工事名	令和3年度水一水施第3号 白山八対野ポンプ場場内整備工事		
施工箇所名	津市 白山町八対野 地内		
図面名	各種工法図		
縮尺	1/20	図面番号	3/3
事業所名	津市上下水道事業局		