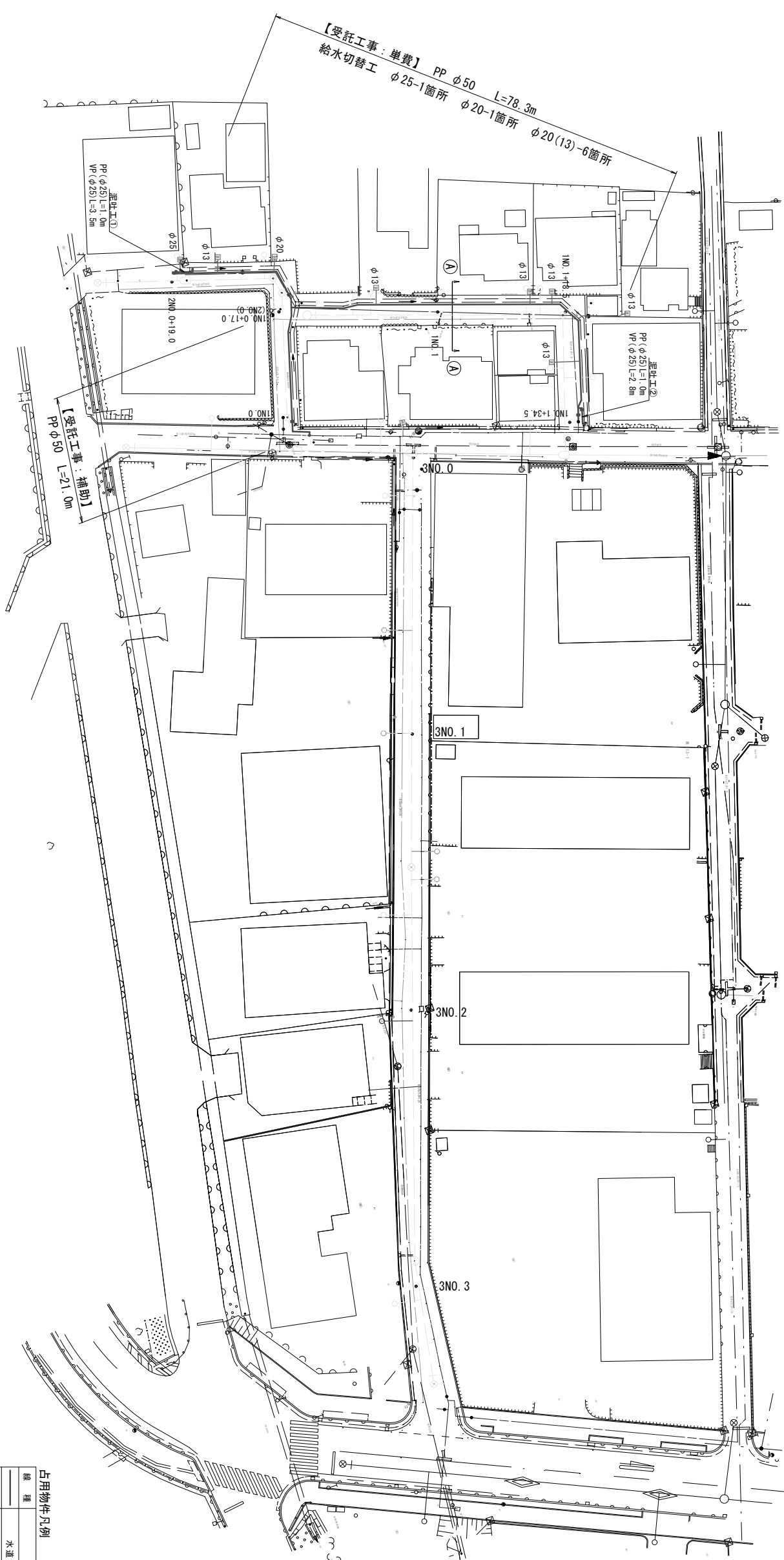


設計図

平面図

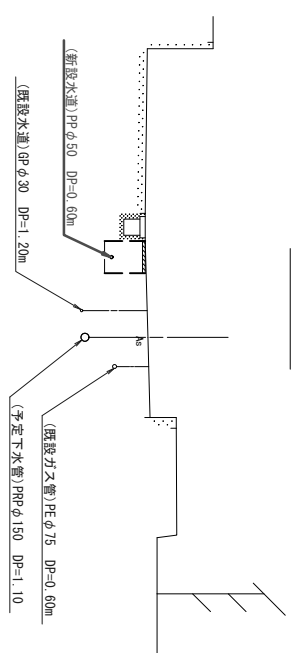
S=1:500



横断面図

S=1:100

A - A



占用物件凡例

線種	水遣管(新設)
	既設水遣管
	計画下水遣管
	既設下水遣管
	既設雨水遣管
	既設方入管

※この図面はA2サイズを原寸とする。

津市上下水道事業局

工 事 名  
令和4年度水工第16号  
公共下水道事業に伴う柳山津興地内  
配水管移設工事

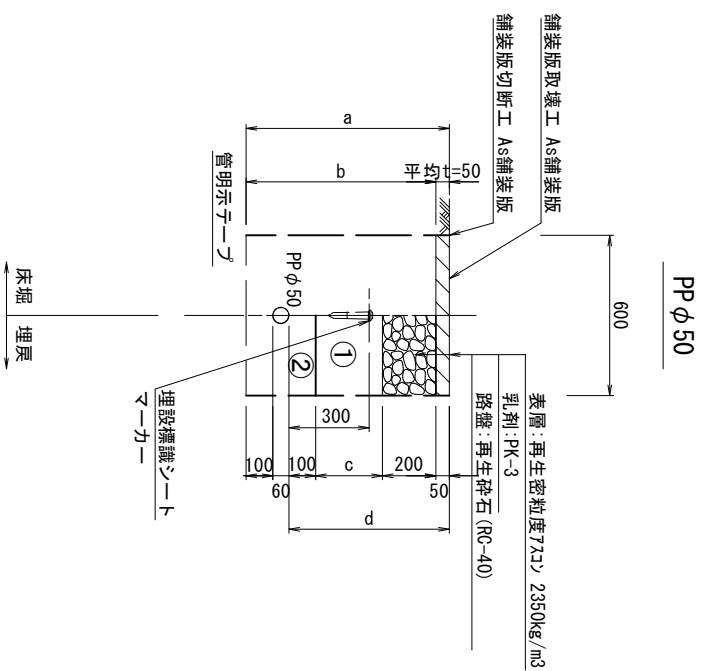
図面の種類  
平面図・横断面図

縮 尺  
図示 図面番号 1/3

受注者名

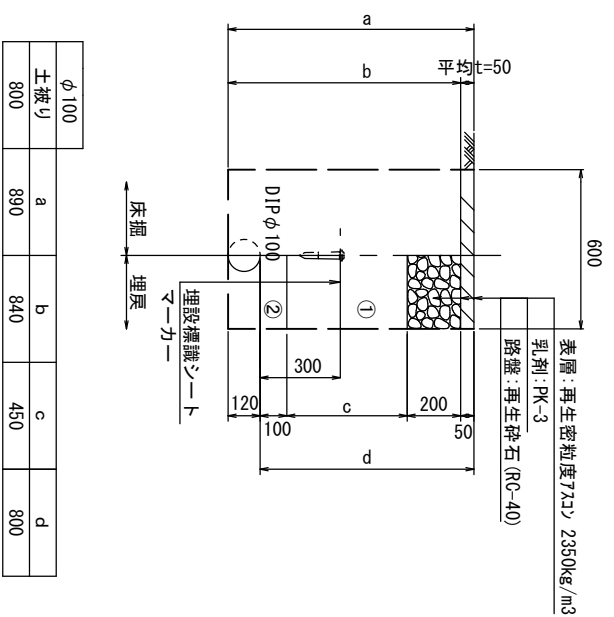
土工定規図

S=1:20

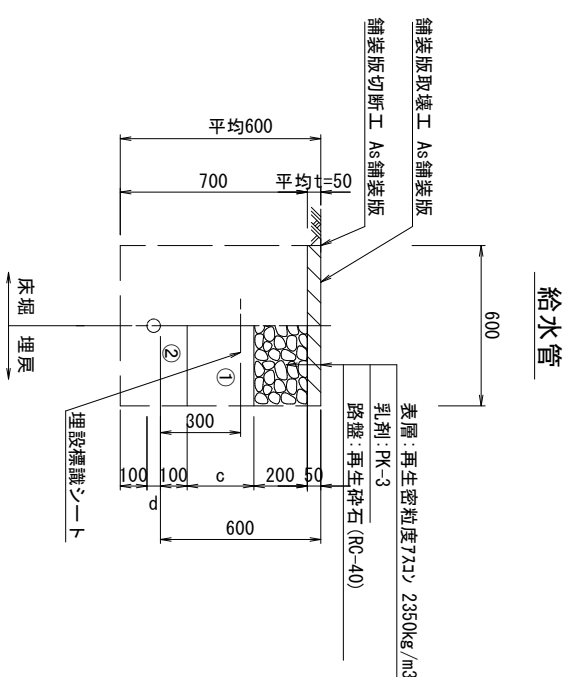


φ50	a	b	c	d
土被り	600	710	250	600
	800	840	450	800

DIPφ100  
耐震補強金具取付

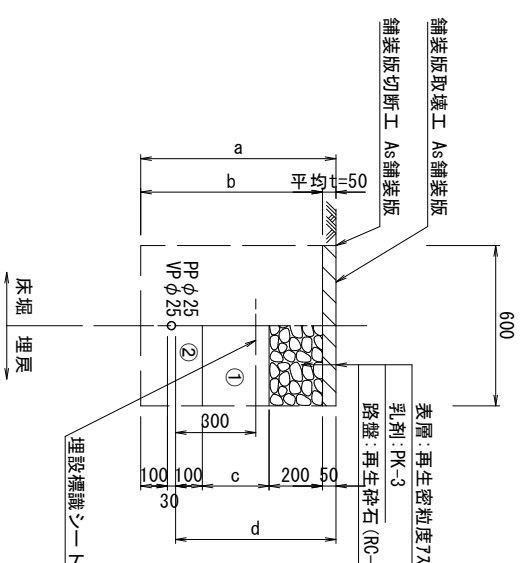


φ100	a	b	c	d
土被り	800	840	450	800



給水管外径	d
φ13	d=20mm
φ20	d=25mm
φ25	d=30mm
φ30	d=40mm
φ40	d=50mm
φ50	d=60mm

泥吐管



φ50	a	b	c	d
土被り	600	730	680	250
				600

- ①・・・再生砕石 (RC-40)
- ②・・・埋戻し用砂

※この図面はA2サイズを原寸とする。

津市上下水道事業局			
工事名	令和4年度水工第16号 公共下水道事業に伴う柳山津興地内 配水管移設工事		
図面の種類	土工定規図		
縮尺	図示	図面番号	2/3
受注者名			

