

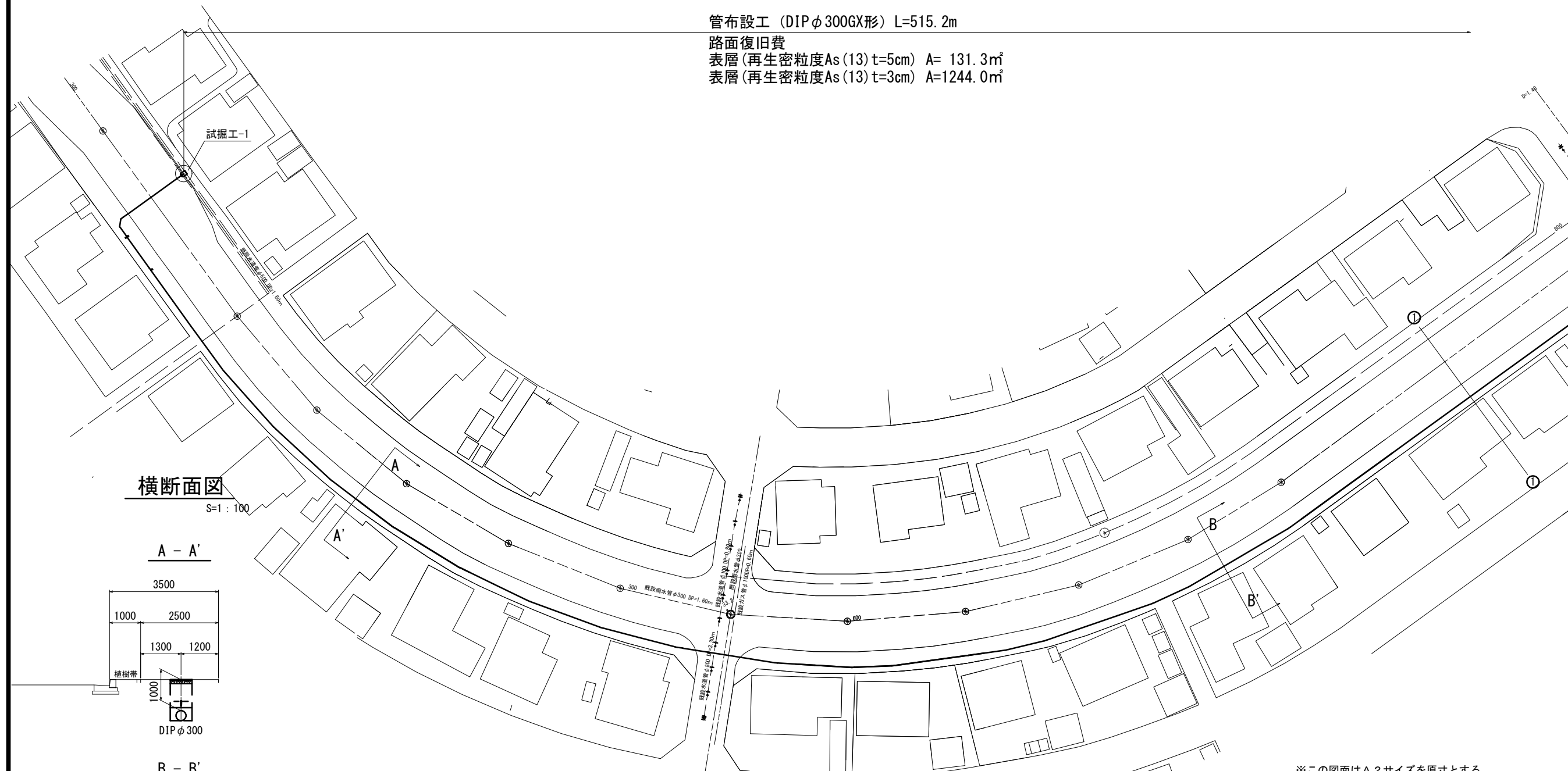
設 計 図

平面図 (1/2)

S=1:500



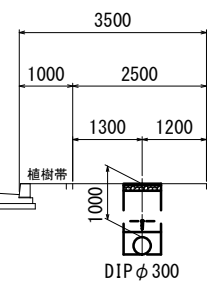
管布設工 (DIP φ 300GX形) L=515.2m  
 路面復旧費  
 表層 (再生密粒度As (13) t=5cm) A= 131.3m<sup>2</sup>  
 表層 (再生密粒度As (13) t=3cm) A=1244.0m<sup>2</sup>



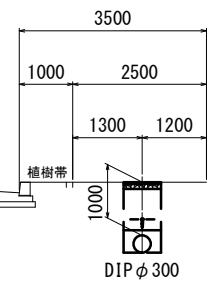
横断面図

S=1:100

A - A'



B - B'



占用物件凡例

線 種	名 称
———	水道管 (新設)
---	既設水道管
---	既設汚水管
---	既設ガス管
---	既設雨水管

※この図面はA2サイズを原寸とする。

津市上下水道事業局			
工 事 名	令和4年度 水工第37号 片田新町地内送水管布設工事		
図面の種類	平面図・横断面図 (1/2)		
縮 尺	図示	図面番号	1/10
受注者名			

設計図

平面図 (2/2)

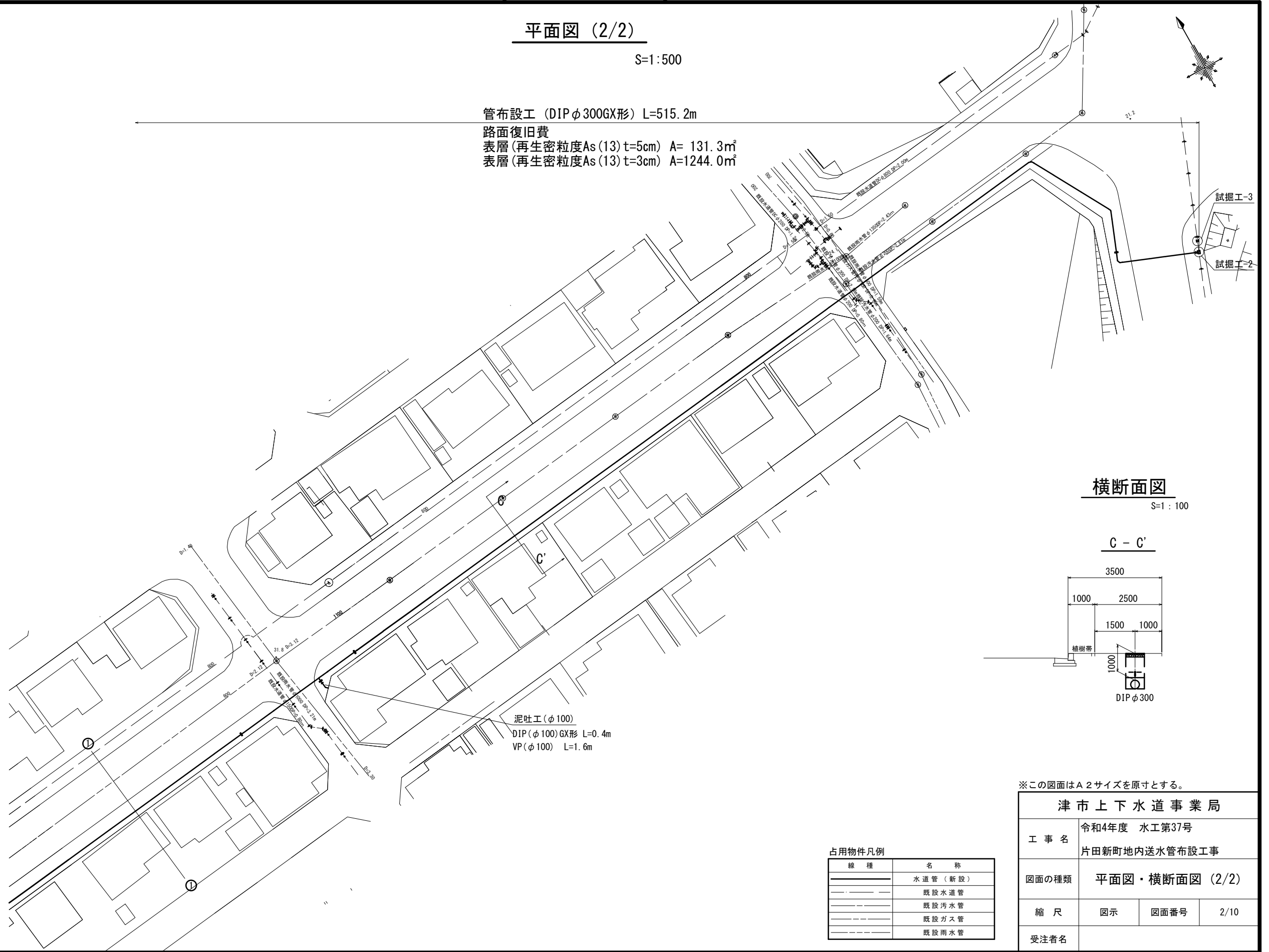
S=1:500

管布設工 (DIP φ300GX形) L=515.2m

路面復旧費

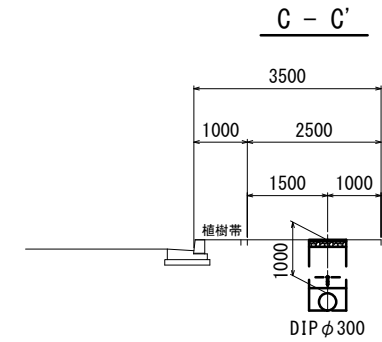
表層(再生密粒度As(13) t=5cm) A= 131.3m<sup>2</sup>

表層(再生密粒度As(13) t=3cm) A=1244.0m<sup>2</sup>



横断面図

S=1:100



泥吐工 (φ100)  
DIP (φ100) GX形 L=0.4m  
VP (φ100) L=1.6m

占用物件凡例

線種	名称
———	水道管 (新設)
———	既設水道管
———	既設汚水管
———	既設ガス管
———	既設雨水管

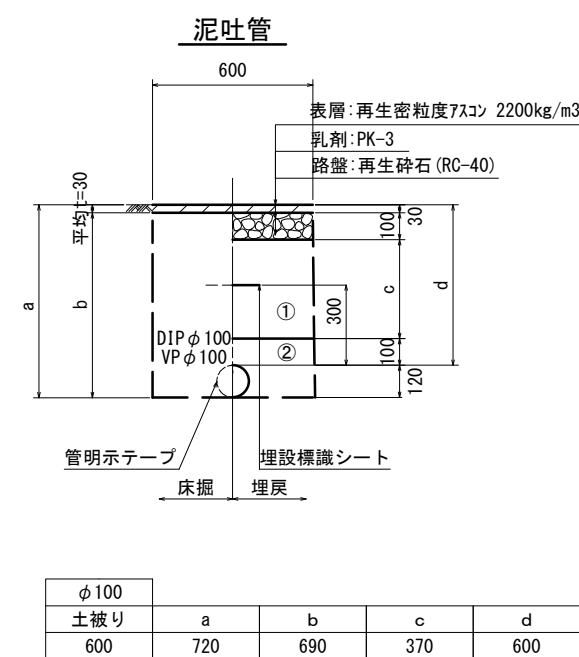
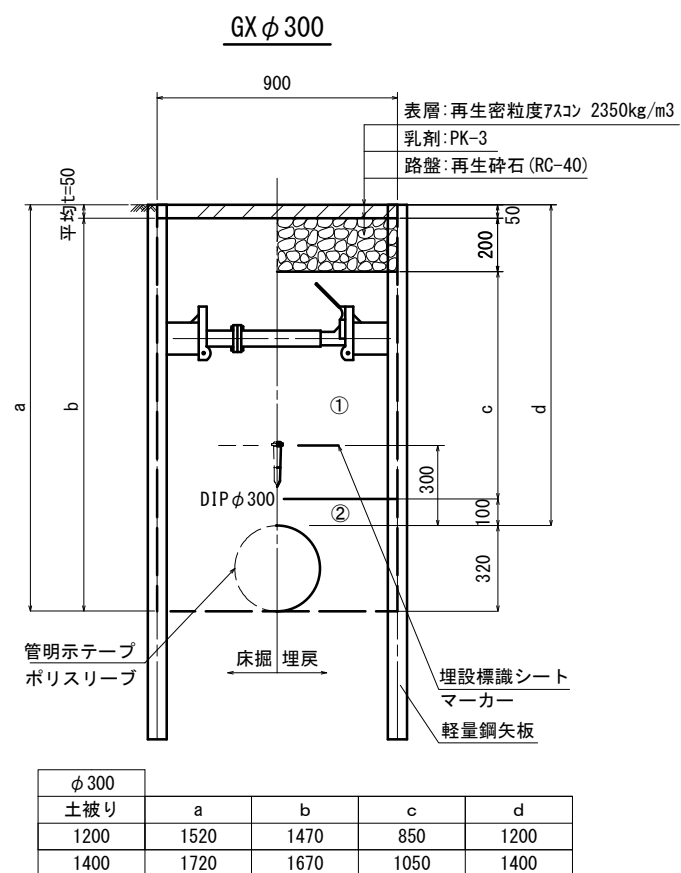
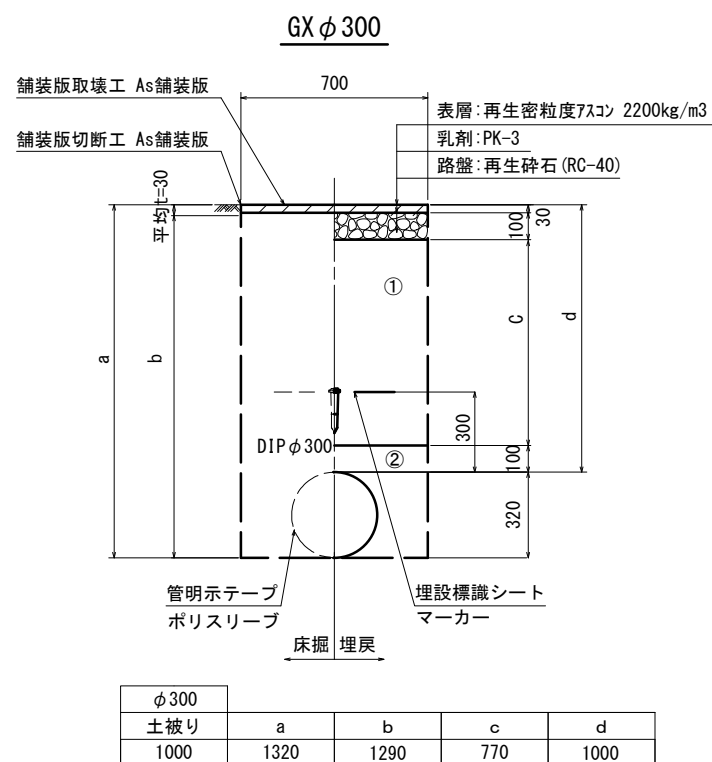
※この図面はA2サイズを原寸とする。

津市上下水道事業局			
工事名	令和4年度 水工第37号 片田新町地内送水管布設工事		
図面の種類	平面図・横断面図 (2/2)		
縮尺	図示	図面番号	2/10
受注者名			

設計図

土工定規図

S=1 : 20



※この図面はA2サイズを原寸とする。

津市上下水道事業局			
工事名	令和4年度 水工第37号 片田新町地内送水管布設工事		
図面の種類	土工定規図		
縮尺	図示	図面番号	3/10
受注者名			

①・・・再生砕石 (RC-40)

②・・・管基礎用砂

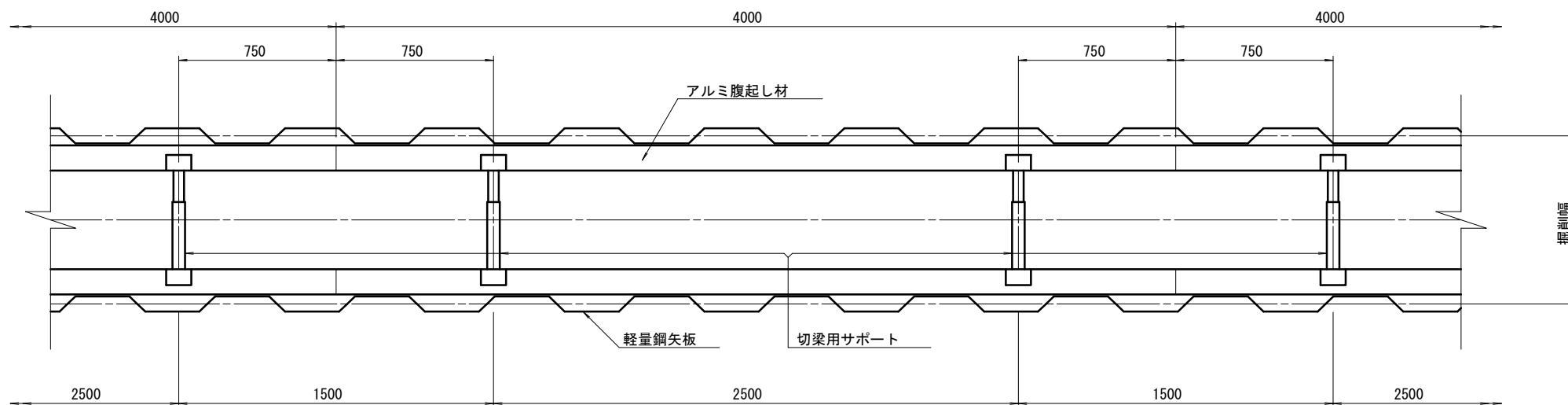
設計図

土留工標準図 (参考)

(軽量金属支保材使用の場合)

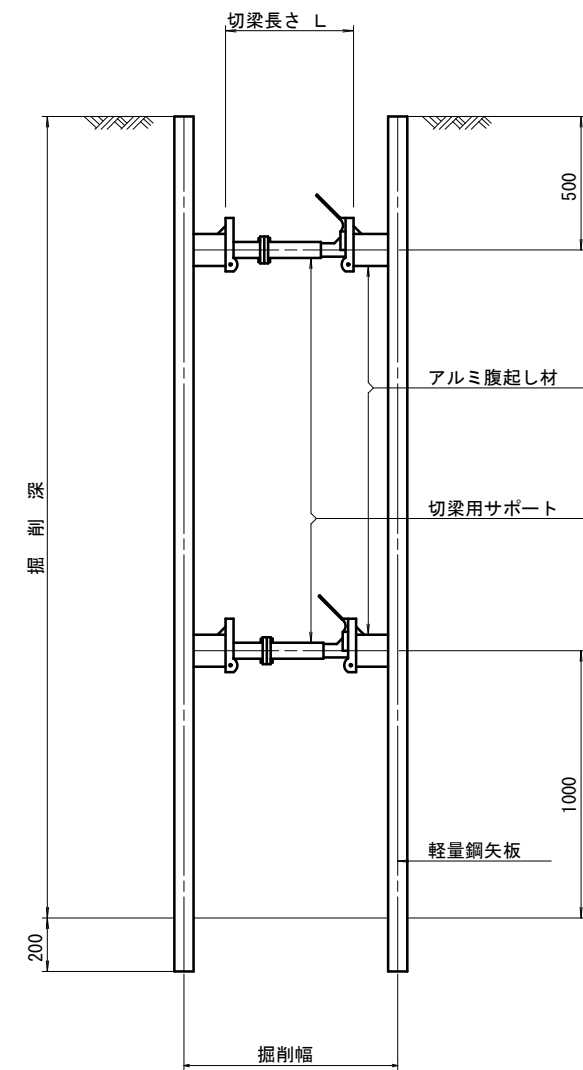
平面図

S=1/20



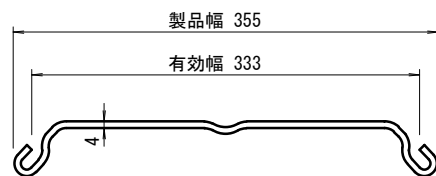
断面図

S=1/20



軽量鋼矢板 標準図

S=1/5



支保工段数表

掘削深 (m)	矢板長 (m)	支保工段数 (段)
1.5 < H ≤ 1.8	2.0	1
1.8 < H ≤ 2.0	2.5	1
2.0 < H ≤ 2.3	2.5	2
2.3 < H ≤ 2.8	3.0	2
2.8 < H ≤ 3.3	3.5	2
3.3 < H ≤ 3.5	4.0	2
3.5 < H ≤ 3.8	4.0	3

参考

※この図面はA2サイズを原寸とする。

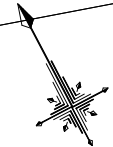
津市上下水道事業局			
工事名	令和4年度 水工第37号 片田新町地内送水管布設工事		
図面の種類	土留工標準図 (軽量金属支保材使用の場合)		
縮尺	図示	図面番号	4/10
受注者名			



設計図

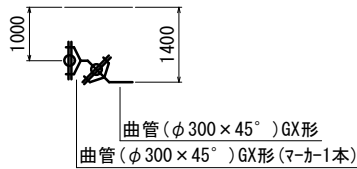
配管詳細図(2/6)

S=1:200



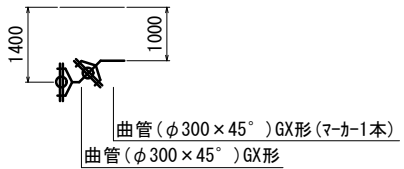
B部詳細図

S=1:100



C部詳細図

S=1:100



占用物件凡例

線種	名称
———	水道管(新設)
---	既設水道管
---	既設汚水管
---	既設ガス管
---	既設雨水管

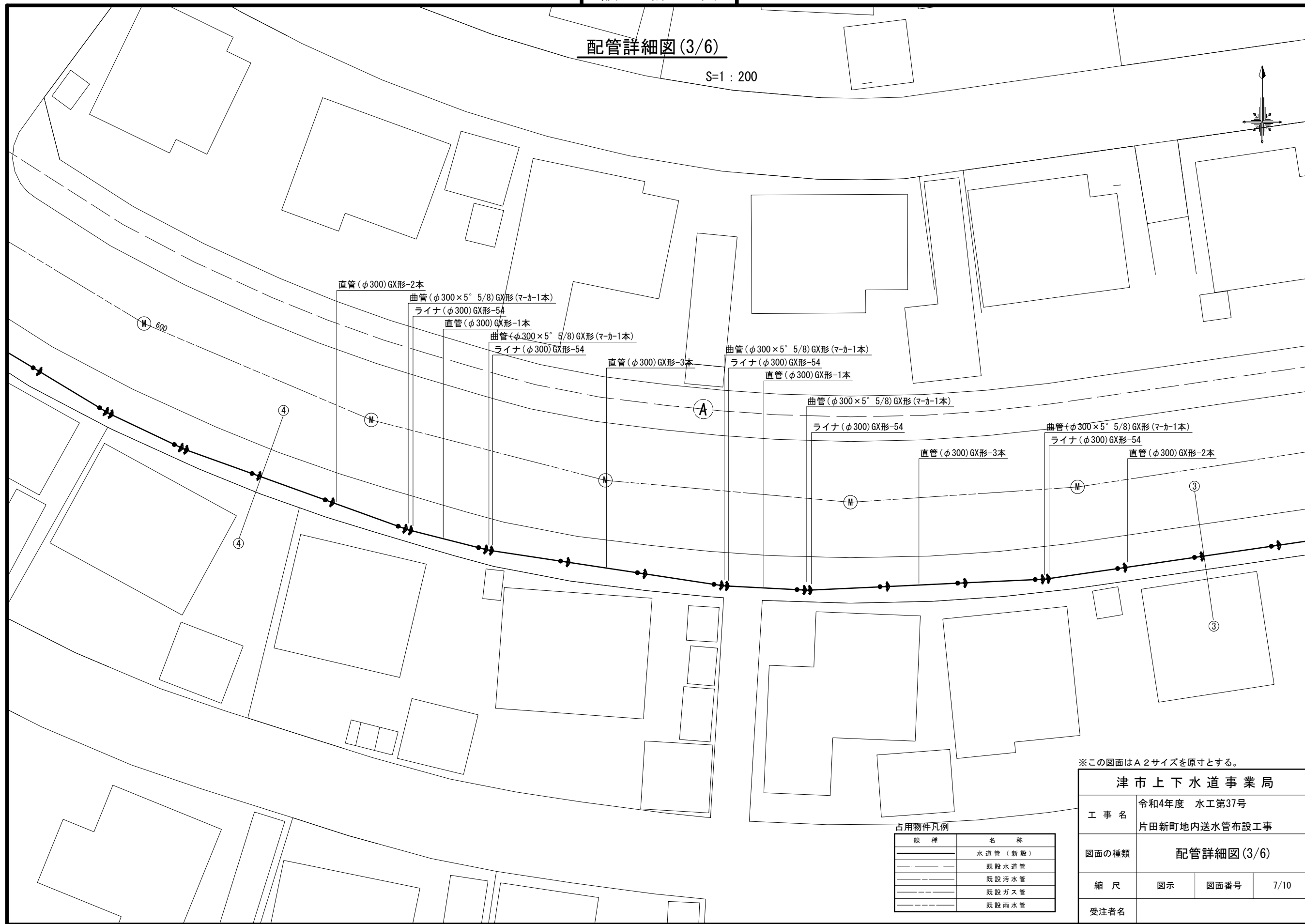
※この図面はA2サイズを原寸とする。

津市上下水道事業局			
工事名	令和4年度 水工第37号 片田新町地内送水管布設工事		
図面の種類	配管詳細図(2/6)		
縮尺	図示	図面番号	6/10
受注者名			

設計図

配管詳細図(3/6)

S=1:200



※この図面はA2サイズを原寸とする。

津市上下水道事業局

工事名 令和4年度 水工第37号  
片田新町地内送水管布設工事

図面の種類 配管詳細図(3/6)

縮尺 図示 図面番号 7/10

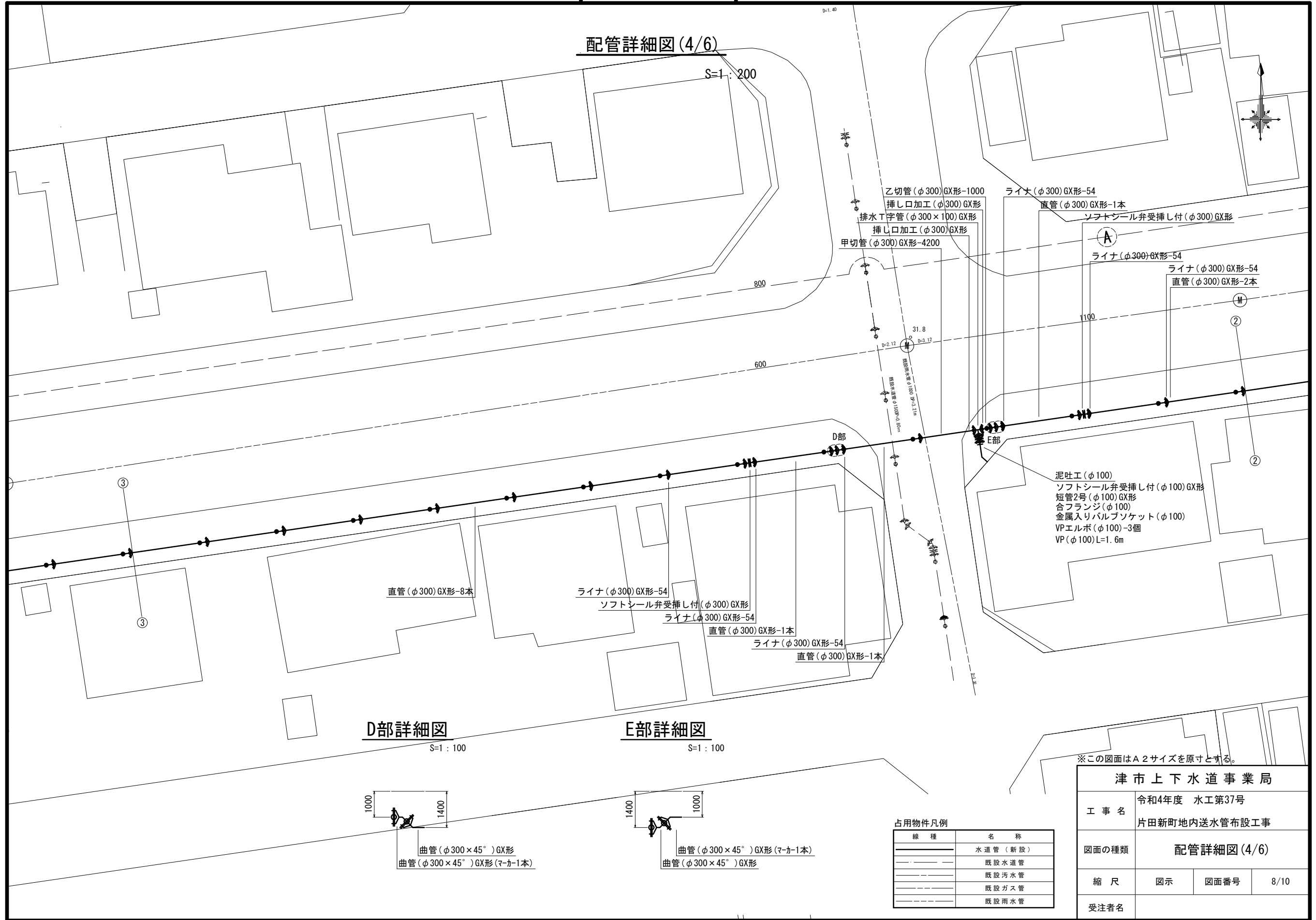
受注者名

占用物件凡例

線種	名称
———	水道管(新設)
---	既設水道管
---	既設汚水管
---	既設ガス管
---	既設雨水管


設計図

配管詳細図(4/6)



D部詳細図

S=1:100



曲管 (φ300×45°) GX形  
曲管 (φ300×45°) GX形 (マ-カ-1本)

E部詳細図

S=1:100



曲管 (φ300×45°) GX形 (マ-カ-1本)  
曲管 (φ300×45°) GX形

占用物件凡例

線種	名称
———	水道管 (新設)
---	既設水道管
---	既設汚水管
---	既設ガス管
---	既設雨水管

※この図面はA2サイズを原寸とする。

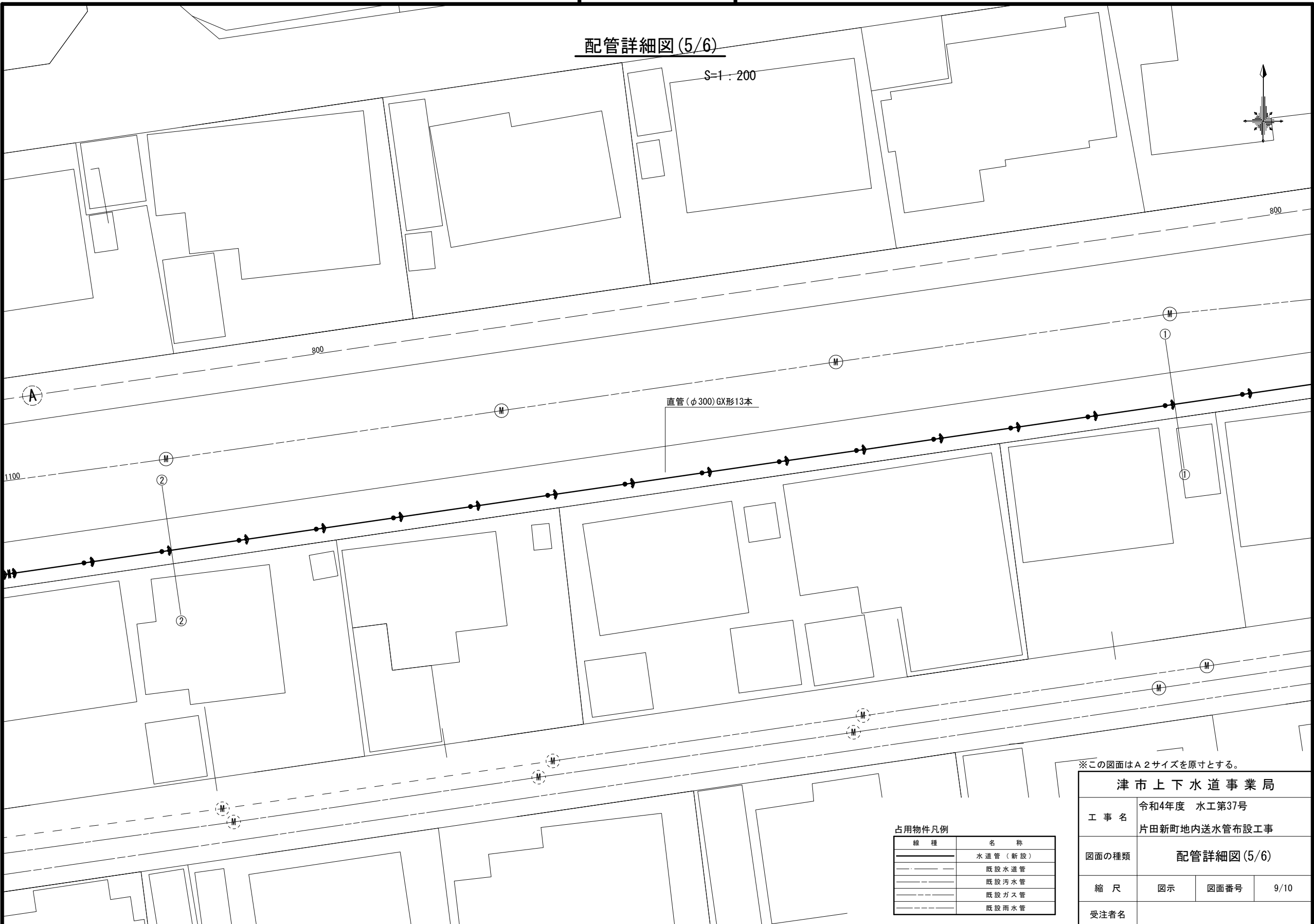
津市上下水道事業局			
工事名	令和4年度 水工第37号 片田新町地内送水管布設工事		
図面の種類	配管詳細図(4/6)		
縮尺	図示	図面番号	8/10
受注者名			



設計図

配管詳細図(5/6)

S=1:200



直管(φ300)GX形13本

占用物件凡例

線種	名称
———	水道管(新設)
---	既設水道管
---	既設汚水管
---	既設ガス管
---	既設雨水管

※この図面はA2サイズを原寸とする。

津市上下水道事業局			
工事名	令和4年度 水工第37号 片田新町地内送水管布設工事		
図面の種類	配管詳細図(5/6)		
縮尺	図示	図面番号	9/10
受注者名			

