基準点座標一覧表

測　点	X	Y
T1	500.000	500.000
T2	486.487	523.788

平　面　図

S=1:250

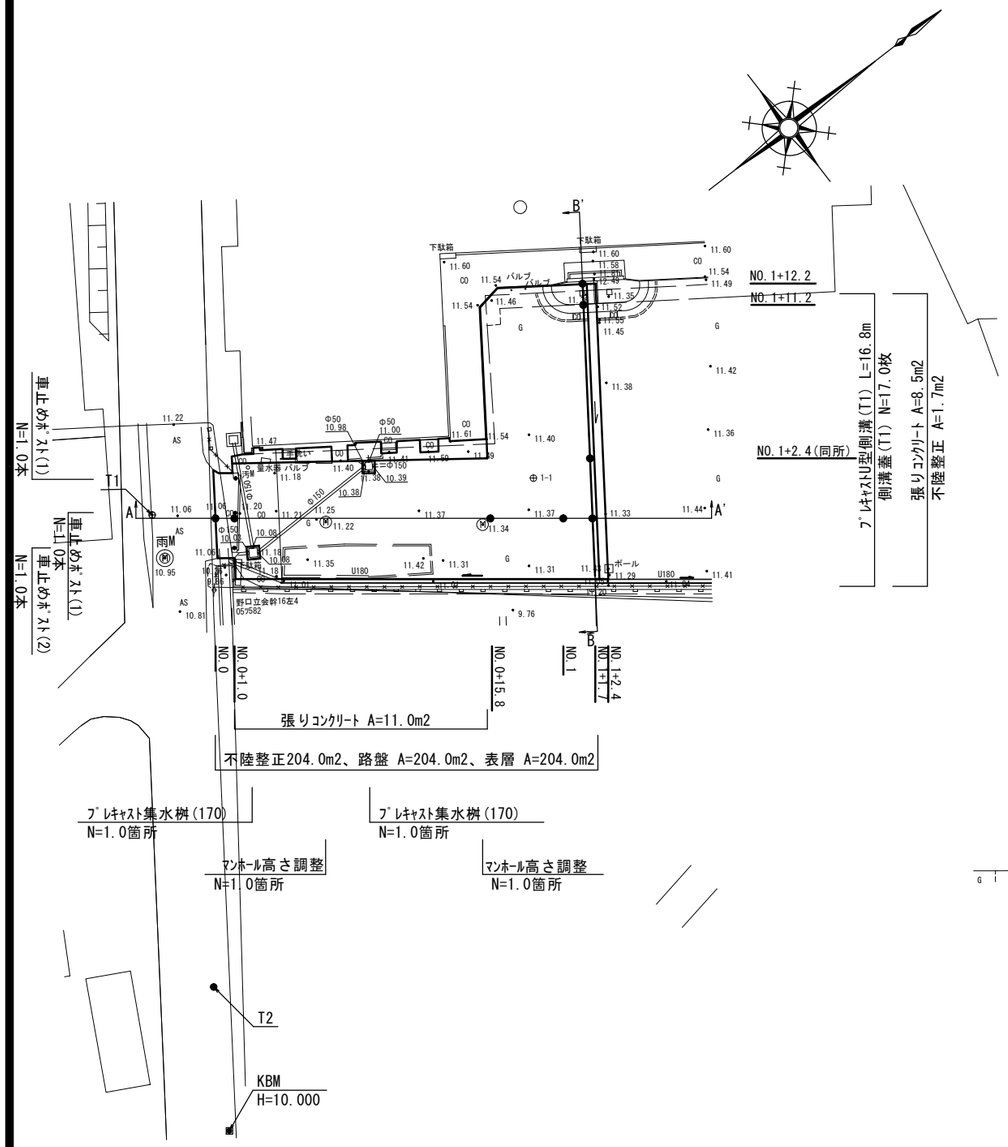

標準横断面図

S=1:100

B-B'

GH=11.33

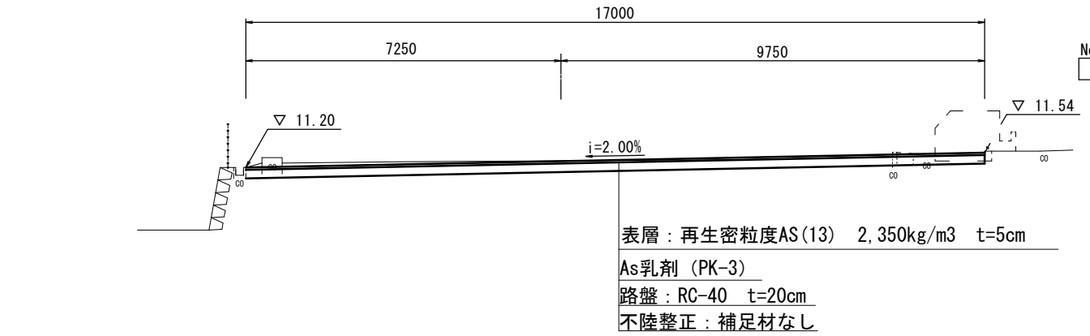

DL=5.00

No.0+15.8(同所)～No.1+2.4

掘　削	土砂	4.10	m2

No.0～No.0+15.8

掘　削	土砂	1.60	m2

A-A'

GH=11.05



DL=5.00

No.1+2.4～No.1+12.2　L=17.0m

床掘り	土砂	0.10	m2
埋戻し	流用土	0.10	m2
張りｺﾝｸﾘｰﾄ		0.50	m
不陸整正		0.10	m

※この図面はＡ２サイズを原寸とする。

工　事　名	令和元年度 北消総第１号 津市消防団安濃方面団草生分団詰所 ・車庫整備に伴う駐車場整備工事		
施工箇所名	津市安濃町草生地内		
図面の種類	平面図・標準横断面図		
縮　　尺	図示	図面番号	１／２
事 業 所 名	津市建設部津北工事事務所		

工　法　図

S=1:20

ﾌﾟﾚｷｬｽﾄU型側溝(T1)

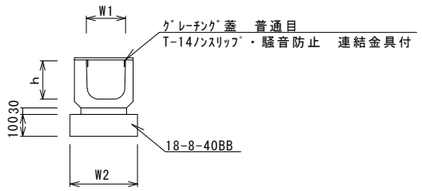

ﾌﾟﾚｷｬｽﾄ集水桝(170)

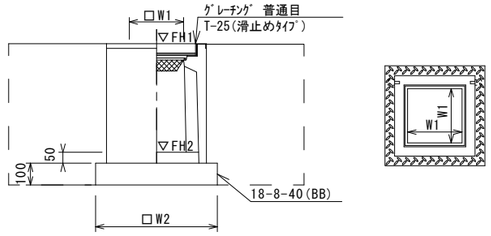

※ｸﾞﾚｰﾁﾝｸﾞについて、110°開閉式を用いること。

ﾌﾟﾚｷｬｽﾄU型側溝(T1)

10.0m当り

名　称	規　格	単 位	数 量 (T1)			備考
鉄筋ｺﾝｸﾘｰﾄ片厚U型側溝	180	名称	180			
		個	10.00			
敷モルタル	1:3	m3	0.06			
基礎材	RC-40	m3	-			
均しコンクリート	18-8-40(BB)	m3	0.31			
同上型枠		m2	2.00			
基面整正		m2	3.10			
h		mm	180			
W1		mm	180			
W2		mm	310			

ﾌﾟﾚｷｬｽﾄ集水桝(170)

10箇所当り

名　称	規　格	単 位	数 量 (170)		備　考
ﾌﾟﾚｷｬｽﾄ集水桝		個	10.00		AS桝同等品以上
ｲﾝﾊﾞｰﾄｺﾝｸﾘｰﾄ	18-8-25(BB)	m3	0.05		t=50
基礎材	RC-40	m2	-		
均しコンクリート	18-8-40(BB)	m3	0.36		
同上型枠		m2	2.40		
基面整正		m2	3.60		
タイプ			300*300*1200		
蓋タイプ(Gr)			T-25 普通目		
W1		mm	300		
W2		mm	600		

ﾌﾟﾚｷｬｽﾄ集水桝基準高さ一覧表

測　点	天端高さ ▽FH1	桝底高さ ▽FH2	備　考
No.0+2.0	FH1 = 11.18	FH2 = 9.97	(170)
No.0+8.7	FH1 = 11.38	FH2 = 10.17	(170)

ﾌﾟﾚｷｬｽﾄ集水桝(170)　　1.0箇所当り

床掘り		m3	1.50
埋戻し	流用土	m3	1.60

車止めﾎﾟｽﾄ(1)(2)
＜参考図＞

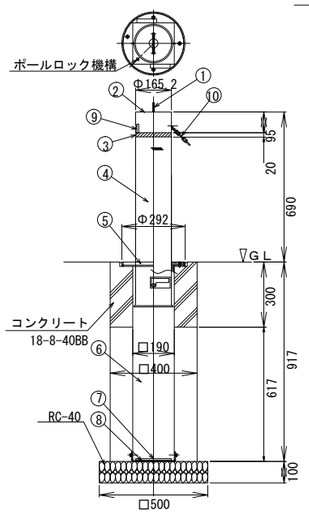

No.	部品名	材 質	仕　上	数量	備　考
⑩	チェーン	SUS304	バレル研磨	1	Φ4×L=2M　※⑩車止めﾎﾟｽﾄ(1)のみ
⑨	チェーンロック機構	SUS430他		1	
⑧	シェル底板	SUS304		1	
⑦	クッションゴム	CR	黒色	1	
⑥	シェル本体	SUS304		1	□190×t2.0
⑤	バリアフリーリング	SUS304		1	
④	ポール本体	SUS304	ヘアライン	1	Φ165.2xt3.0
③	反射テープ			1	黄色
②	ボールヘッド	SUS304	ヘアライン	1	t8.0
①	把手	SUS304	バレル研磨	1	Φ8

車止めﾎﾟｽﾄ(1)(2)

10.0本当り

名　称	規　格	単 位	数 量 (1)	(2)	備　考
車止めﾎﾟｽﾄ	φ165.2×t3.0　チェーン内蔵ポール	本	10.0		LP-165M8T-C同等品以上
車止めﾎﾟｽﾄ	φ165.2×t3.0　エンドポール	本		10.0	LP-165M8T-E同等品以上

張りｺﾝｸﾘｰﾄ構成図

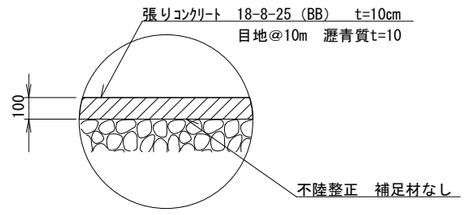

※この図面はＡ２サイズを原寸とする。

工　事　名	令和元年度 北消総第１号 津市消防団安濃方面団草生分団詰所 ･車庫整備に伴う駐車場整備工事		
施工箇所名	津市安濃町草生地内		
図面の種類	工法図		
縮　　尺	図示	図面番号	2／2
事 業 所 名	津市建設部津北工事事務所		