平　面　図

S=1:500

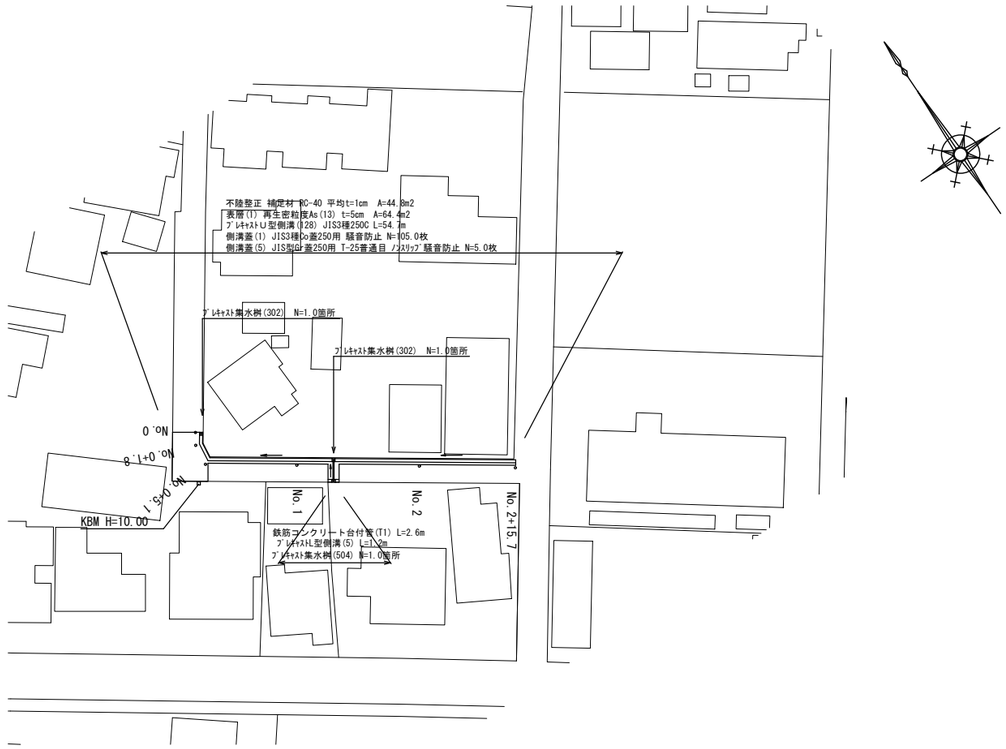

横断面図

S=1:100

No.1+3.4(同所)～No.1+5.2

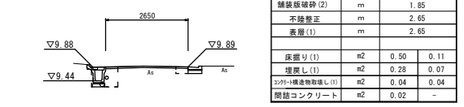

No.1+3.4(同所)～5.2		(左)	(右)
舗装版破砕(1)	m	0.65	0.40
舗装版破砕(2)	m	1.85	
不陸整正	m	2.65	
表層(1)	m	2.65	
床掘り(1)	m2	0.50	0.11
埋戻し(1)	m2	0.28	0.07
ｺﾝｸﾘｰﾄ構造物取壊し(1)	m2	0.04	0.04
間詰コンクリート	m2	0.02	-

No.2+15.7

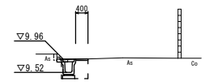

No.2+15.7		(左)
舗装版破砕(1)	m	0.65
舗装版破砕(2)	m	-
不陸整正	m	-
表層(1)	m	0.40
床掘り(1)	m2	0.49
埋戻し(1)	m2	0.28
ｺﾝｸﾘｰﾄ構造物取壊し(1)	m2	0.04
間詰コンクリート	m2	0.02

No.1

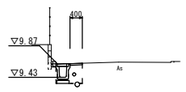

No.1～No.1+3.4		(左)
舗装版破砕(1)	m	0.65
舗装版破砕(2)	m	-
不陸整正	m	-
表層(1)	m	0.40
床掘り(1)	m2	0.50
埋戻し(1)	m2	0.28
ｺﾝｸﾘｰﾄ構造物取壊し(1)	m2	0.04
間詰コンクリート	m2	0.02

No.2

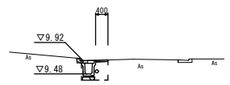

No.1+5.2(同所)～		(左)
舗装版破砕(1)	m	0.65
舗装版破砕(2)	m	-
不陸整正	m	-
表層(1)	m	0.40
床掘り(1)	m2	0.50
埋戻し(1)	m2	0.28
ｺﾝｸﾘｰﾄ構造物取壊し(1)	m2	0.04
間詰コンクリート	m2	0.02

No.0

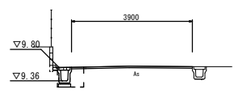

No.0		(左)
舗装版破砕(1)	m	0.65
舗装版破砕(2)	m	展開図参照
不陸整正	m	展開図参照
表層(1)	m	展開図参照　No.0+5.1(同所)～ 0.40
床掘り(1)	m2	0.50
埋　戻　し	m2	0.28
ｺﾝｸﾘｰﾄ構造物取壊し(1)	m2	0.04
間詰コンクリート	m2	0.02

標準横断面図

S=1:50

No.1

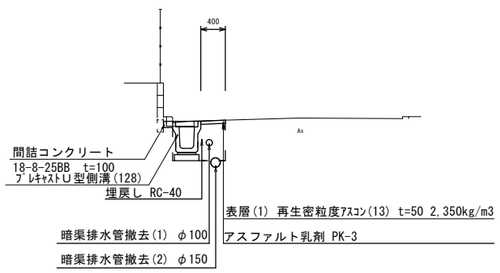

1号工事箇所
※この図面はA1ｻｲｽﾞを原寸とする。

工　事　名	令和2年度北道維第37号 江戸橋一丁目及び江戸橋二丁目地内 道路改修工事		
施工箇所名	津市江戸橋一丁目及び江戸橋二丁目地内		
図面の種類	平面図・標準横断面図・横断面図		
縮尺	図　示	図面番号	1／3
事業所名	津市建設部津北工事事務所		

工　法　図

ﾌﾟﾚｷｬｽﾄU型側溝(128)

S=1:10

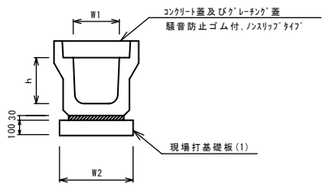

ﾌﾟﾚｷｬｽﾄ集水桝(302)

S=1:20

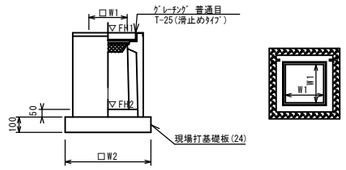

※ｸﾞﾚｰﾁﾝｸﾞについて、車道に使用する場合は110° 開閉式を用いること。

現場打基礎板(1)(T1)

S=1:20

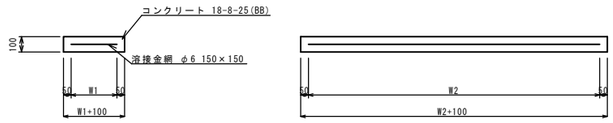

鉄筋コンクリート台付管(T1)

S=1:10

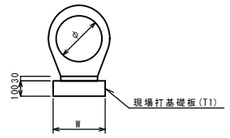

1m当り
平均　H=0.60
床掘り　0.42
埋戻し　0.36

ﾌﾟﾚｷｬｽﾄU型側溝(128)

10m当り

名　称	規　格	単位	数量 (128)	備考
ﾌﾟﾚｷｬｽﾄU型側溝	3種	名称	250C	ﾘｻｲｸﾙ認定製品
		個	5.00	
敷モルタル	1:3	m3	0.09	
現場打基礎板(1)		枚	5.00	
基面整正		m2	4.00	
h		mm	350	
W1		mm	250	
W2		mm	400	

※グレーチング蓋については、10mに1枚布設すること。

ﾌﾟﾚｷｬｽﾄ集水桝(302)

10箇所当り

名　称	規　格	単位	数量 (302)	備　考
ﾌﾟﾚｷｬｽﾄ集水桝		個	10.00	PU桝同等品以上
ｲﾝﾊﾞｰﾄｺﾝｸﾘｰﾄ	18-8-25(BB)	m3	0.03	t=50
現場打基礎板(24)		枚	10.00	
現場打基礎板(28)		枚	－	
現場打基礎板(33)		枚	－	
基面整正		m2	3.14	
タイプ			250B	
蓋タイプ(Gr)			T-25 普通目	
W1		mm	250	
W2		mm	560	

ﾌﾟﾚｷｬｽﾄ集水桝基準高
1号工事箇所

測点	天端高 ▽FH1	桝底高 ▽FH2	備考
No.0(左)	9.80	9.15	(302)
No.1+4.0(右)	9.88	9.23	(302)

現場打基礎板(24)

S=1:20

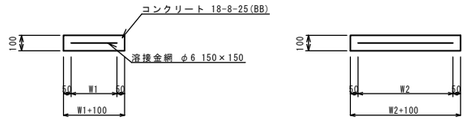

現場打基礎板(1)(24)(T1)

10枚当り

名　称	規　格	単位	数量 (1)	数量 (24)	数量 (T1)	備　考
現場打基礎板		枚	10.00	10.00	10.00	
コンクリート	18-8-25(BB)	m3	0.80	0.31	0.44	
同上型枠		m2	3.00	1.51	2.73	
路盤紙	クラフト紙	m2	8.00	3.14	4.40	
溶　接　金　網	φ6 150*150	m2	5.70	2.12	2.28	
W1		mm	300	460	120	
W2		mm	1900	460	1900	

鉄筋コンクリート台付管(T1)

10m当り

名　称	規　格	単位	数量 (T1)	備考
鉄筋ｺﾝｸﾘｰﾄ台付管		本	10.00	
敷モルタル	1:3	m3	0.04	
現場打基礎板(T1)		枚	5.00	
基面整正		m2	2.20	
φ		mm	150	
W		mm	220	

鉄筋コンクリート台付管(T1)基準高
1号工事箇所

測点	底高	備考
No.1+4.0(左)	9.34	
No.1+4.0(右)	9.35	

ﾌﾟﾚｷｬｽﾄL型側溝(5)

S=1:10

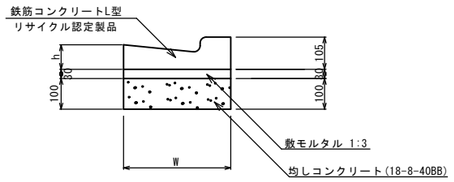

※(5)型は、乗入用のL型側溝とする。

ﾌﾟﾚｷｬｽﾄ集水桝(504)

S=1:10

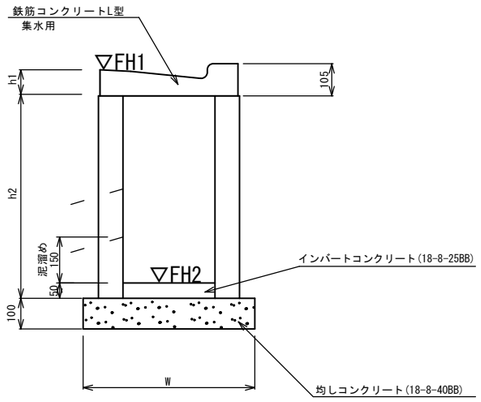

※(504)型は、乗入用のL型側溝とする。

舗装構成図

S=1:20

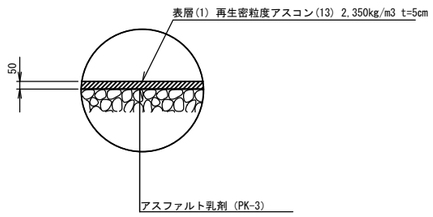

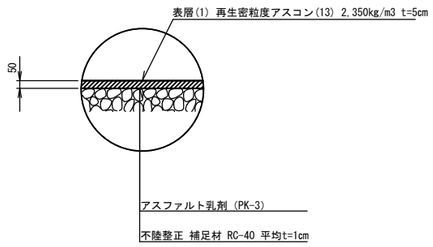

表層(2)展開図

S=1:100

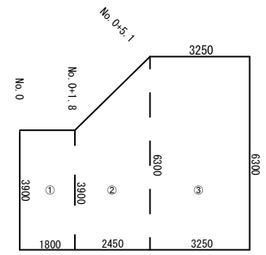

ﾌﾟﾚｷｬｽﾄL型側溝(5)

10m当り

名　称	規　格	単位	数量 (5)	摘　要
L型側溝	1-250A	個	－	ﾘｻｲｸﾙ認定製品
L型側溝	1-250B	個	16.5	ﾘｻｲｸﾙ認定製品
L型側溝	1-300	個	－	ﾘｻｲｸﾙ認定製品
L型側溝	1-350	個	－	ﾘｻｲｸﾙ認定製品
敷モルタル	1:3	m^3	0.14	
均しコンクリート	18-8-40BB	m^3	0.45	
均し型枠		m^2	2.00	
基面整正		m^2	4.50	
W		mm	450	
h		mm	85	

ﾌﾟﾚｷｬｽﾄ集水桝(504)

10箇所当り

名　称	規　格	単位	数量 (504)	摘　要
集水桝	250×300×660	個	－	
集水桝	300×300×660	個	10.0	
集水桝	400×400×800	個	－	
L型側溝	1-250A　集水用	個	－	ﾘｻｲｸﾙ認定製品
L型側溝	1-250B　集水用	個	10.0	ﾘｻｲｸﾙ認定製品
L型側溝	1-300　集水用	個	－	ﾘｻｲｸﾙ認定製品
L型側溝	1-350　集水用	個	－	ﾘｻｲｸﾙ認定製品
インバートコンクリート	18-8-25(BB)	m^3	0.05	
均しコンクリート	18-8-40(BB)	m^3	0.33	
均し型枠		m^2	2.30	
基面整正		m^2	3.30	
h1		mm	85	
h2		mm	660	
W		mm	550	

ﾌﾟﾚｷｬｽﾄ集水桝基準高
1号工事箇所

測点	天端高 ▽FH1	桝底高 ▽FH2	備考
No.1+4.0(右)	9.89	9.20	(504)

1号工事箇所
※この図面はA1ｻｲｽﾞを原寸とする。

工　事　名	令和2年度北道維第37号 江戸橋一丁目及び江戸橋二丁目地内 道路改修工事		
施工箇所名	津市江戸橋一丁目及び江戸橋二丁目地内		
図面の種類	工法図		
縮尺	図　示	図面番号	2／3
事業所名	津市建設部津北工事事務所		

平　面　図

S=1:250

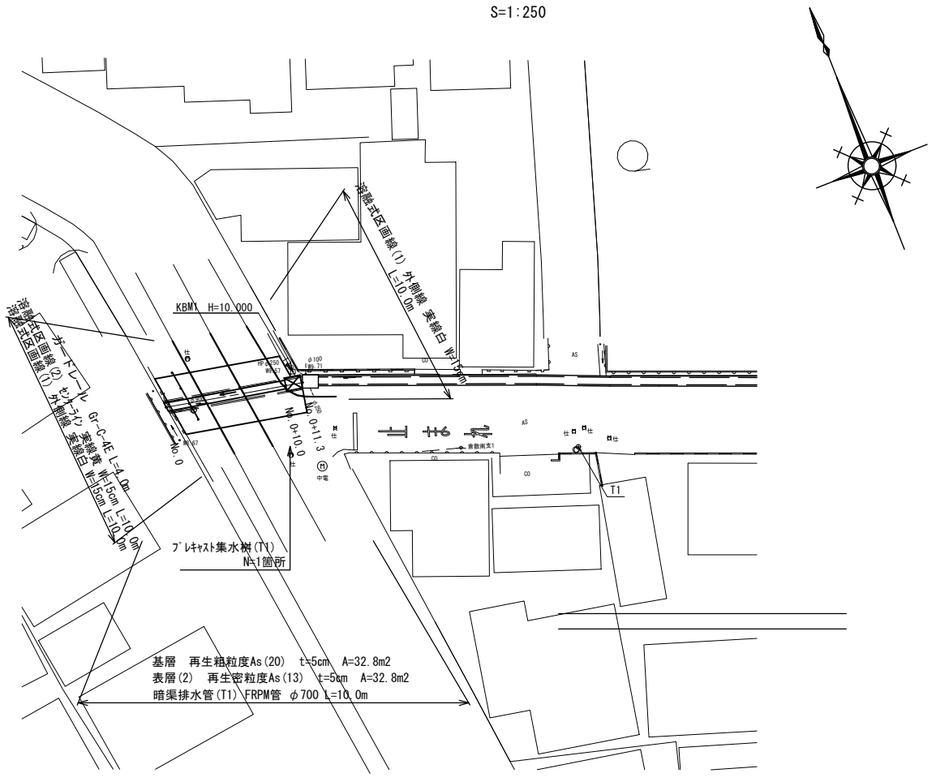

基準点座標一覧表

測　点	X	Y
T1	1022.460	945.191

標準横断面図

S=1:20

暗渠排水管(T1)

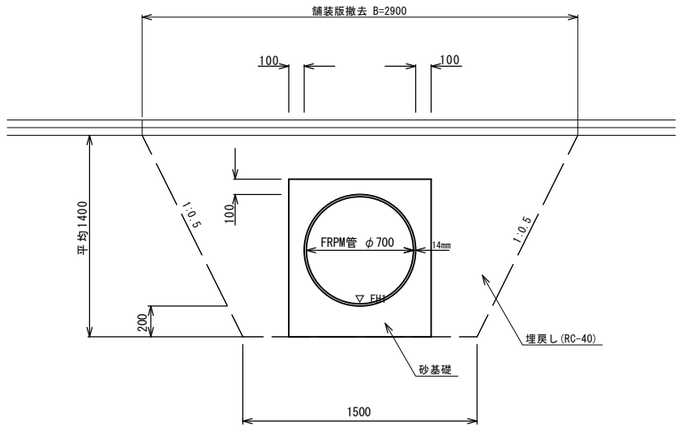

舗装版破砕(3)	m	2.90
基層	m	2.90
表層(2)	m	2.90
床掘り(2)	m2	2.1
埋戻し(2)	m2	2.0
ｺﾝｸﾘｰﾄ構造物取壊し(3)	m2	0.23

暗渠排水管(T1)　　10m当り

名　称	規　格	単 位	数 量 (T1)	備　考
暗渠排水管	FRPM管 2種 φ700	本	2.5	
砂基礎	管基礎用砂	m3	5.4	
基面整正		m2	15.0	

暗渠排水管(T1)基準高さ一覧表

測　点	管底高さ ▽FH1	備考
No.0	FH1 =8.78	
No.0+10.0	FH1 =8.81	

工法図

プレキャスト集水桝(T1)

S=1:20

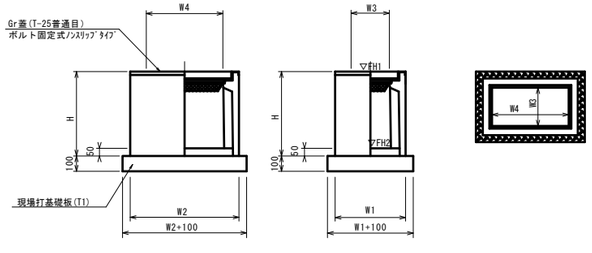

※ｸﾞﾚｰﾁﾝｸﾞについて、ボルト固定式を用いること。

プレキャスト集水桝(T1)　　10箇所当り

名称	規格	単位	数　量 (T1)	摘要
プレキャスト集水桝(T1)	800×1000×1250	個	10.0	AS桝同等品以上
インバートコンクリート	18-8-25(BB)	m3	0.40	
現場打基礎板(T1)		枚	10.0	
基面整正	18-8-25(BB)	m2	16.52	
タイプ			800×1000×1250	
蓋タイプ(Gr)			T-25 普通目	ボルト固定式
H		mm	1350	
W1		mm	1080	
W2		mm	1300	
W3		mm	800	
W4		mm	1000	

ﾌﾟﾚｷｬｽﾄ集水桝(T1)(T2)(T3)基準高さ一覧表

測　点	天端高さ ▽FH1	桝底高さ ▽FH2	備考
No.0+10.0	FH1 =10.01	FH2 =8.71	(T1)

現場打基礎板(T1)

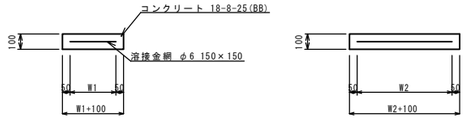

現場打基礎板(T1)　　10枚当り

名　称	規　格	単 位	数 量 (T1)	備　考
現場打基礎板		枚	10.00	
コンクリート	18-8-25(BB)	m3	1.65	
同上型枠		m2	3.45	
路盤紙	クラフト紙	m2	16.52	
溶 接 金 網	φ6 150*150	m2	14.04	
W1		mm	1080	
W2		mm	1300	

舗装構成図

S=1:20

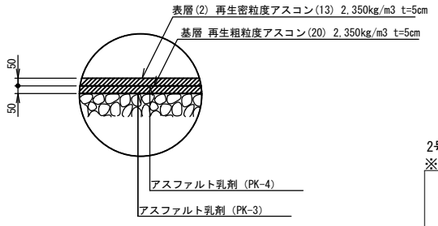

2号工事箇所
※この図面はA1ｻｲｽﾞを原寸とする。

工　事　名	令和2年度北道維第37号 江戸橋一丁目及び江戸橋二丁目地内 道路改修工事		
施工箇所名	津市江戸橋一丁目及び江戸橋二丁目地内		
図面の種類	平面図・標準横断面図・工法図		
縮尺	図　示	図面番号	3／3
事業所名	津市建設部津北工事事務所		