

位置図

特記事項

(修繕概要)

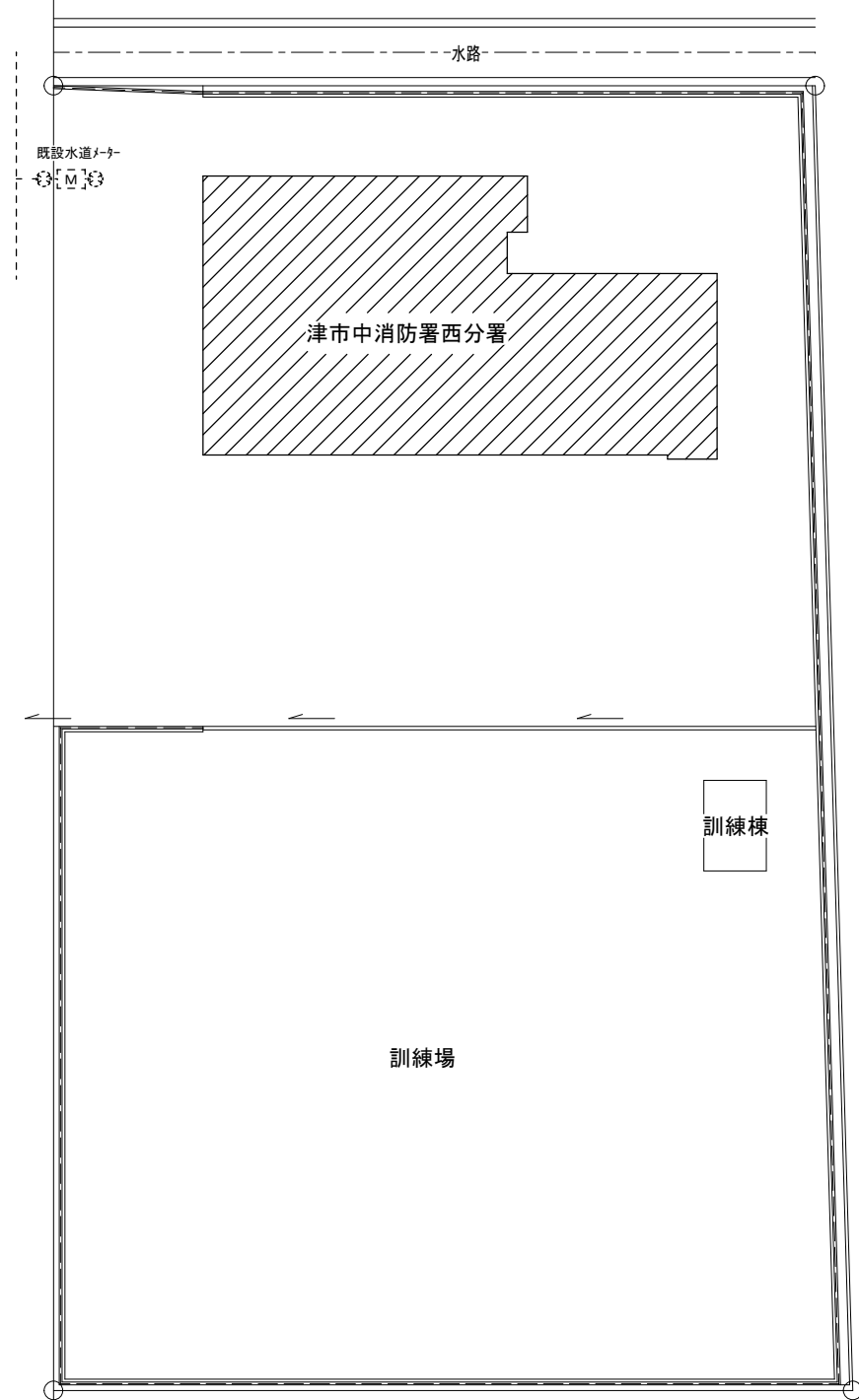
- ・ 既設の給水配管を切断し、新規配管を既設の水栓へ接続を行う。
- ・ 上記に伴う機械設備工事

(施工条件)

- ・ 契約締結後速やかに詳細な工程を調整の上決定すること。
- ・ 作業着手までの期間に調査及び、施工計画書等を作成し、市監督員の承諾を得ること。
- ・ 作業着手までの施設内調査は、事前に市監督員の承諾を得るものとし、施設運営に影響を与えない範囲とする。
- ・ 工事期間中も施設を利用するため、安全対策には十分配慮すること。なお、内部作業については、施設運営に支障をきたさないよう監督員、施設管理者と打合せをし、工事の日程を決めること。
- ・ 大型車両の出入りの際には誘導員を配置すること。
- ・ 作業着手前には、現況状況把握の為に破損箇所等あれば、写真に記録しておくこと。また、工事過程に於いて既設施設に破損等を与えた場合は、受注者の負担に於いて速やかに復旧すると共に市監督員に報告をすること。
- ・ 設計書に明記なくとも機能上及び構造上当然必要と認められるもの並びに、取合いのはつり補修復旧は本工事に含む。なお、内訳書の数量は参考とし、当図面を優先する。
- ・ 工事用水、電力については既存の施設を無償で利用できる。但し、施設運営に影響しないよう事前に打合わせのうえ計画し施工すること。
- ・ 工事用車両及び工事関係車両は、周辺道路に駐車しないこと。
- ・ 工事期間中は施設利用者用の仮設便所（大2）を設置し、施設管理者の運営の妨げにならないよう施工すること。

(解体撤去処分)

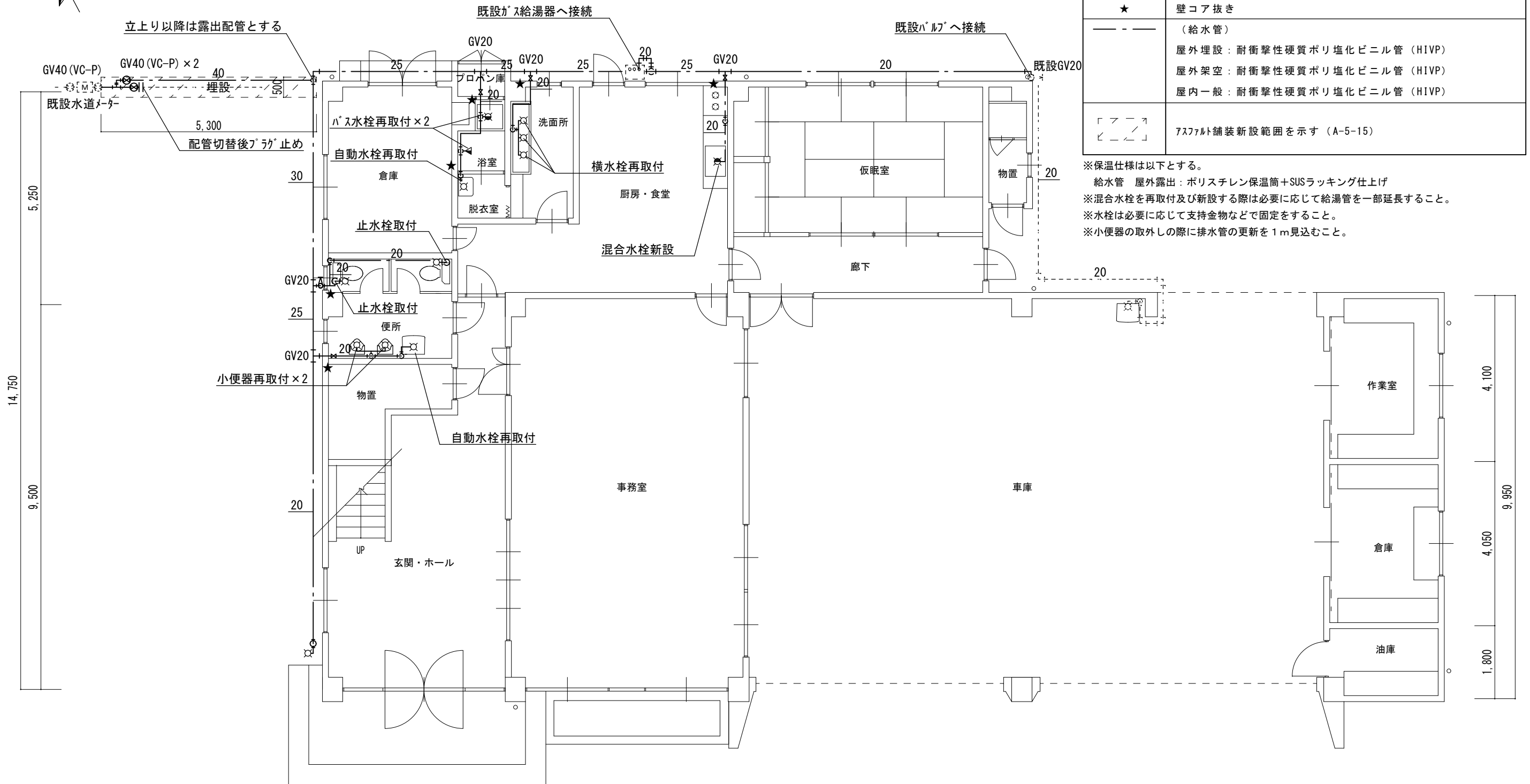
- ・ 本工事により発生する廃材は、産業廃棄物となるため関係法令により適切に処理すること。また、工事着手前に、施工方法を記した施工計画書を市監督員に提出し承諾を得ること。
- ・ 工事完了後、マニフェストA、B2、D票を市監督員に提示すること。



工事対象範囲を示す

配置図 S=1/400

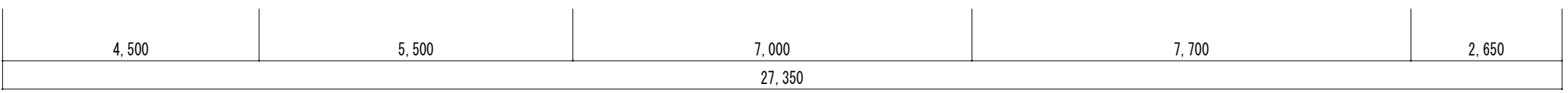
津市中消防署西分署給水設備取替修繕		縮尺 1/400
図面名称	位置図・配置図・特記事項	原図：A 3
津市消防本部消防総務課		No. 1/4



凡例	
———	新設配管
- - - - -	現状維持配管
- - - -	現状配管・新設配管接続部分
★	壁コア抜き
———	(給水管)
———	屋外埋設：耐衝撃性硬質ポリ塩化ビニル管 (HIVP)
———	屋外架空：耐衝撃性硬質ポリ塩化ビニル管 (HIVP)
———	屋内一般：耐衝撃性硬質ポリ塩化ビニル管 (HIVP)
□	アスファルト舗装新設範囲を示す (A-5-15)

※保温仕様は以下とする。
 給水管 屋外露出：ポリスチレン保温筒+SUSラッキング仕上げ
 ※混合水栓を再取付及び新設する際は必要に応じて給湯管を一部延長すること。
 ※水栓は必要に応じて支持金物などで固定をすること。
 ※小便器の取外しの際に排水管の更新を1m見込むこと。

名称	参考品番	厨房・食堂	屋外
シングル混合水栓	TKS05315J (TOTO) SF-WM435SY (170) (LIXIL)	1	
自在水栓	T200SNR13C (TOTO) LF-7R-13 (LIXIL)		1

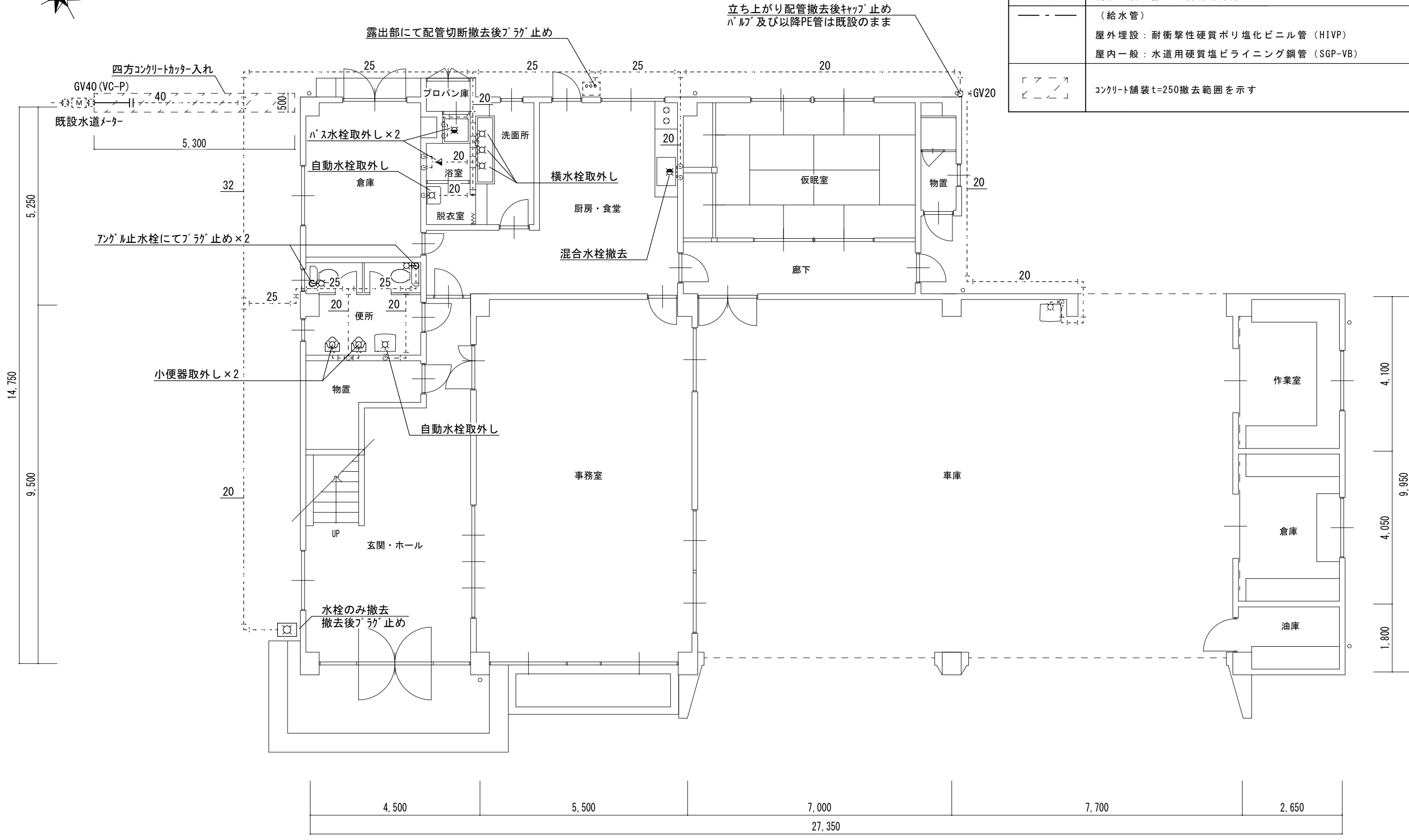


1階平面図(改修後) S=1/100

津市中消防署西分署給水設備取替修繕		縮尺 1/100
図面名称	1階平面図(改修後)	原図：A 3
津市消防本部消防総務課		No. 2/4

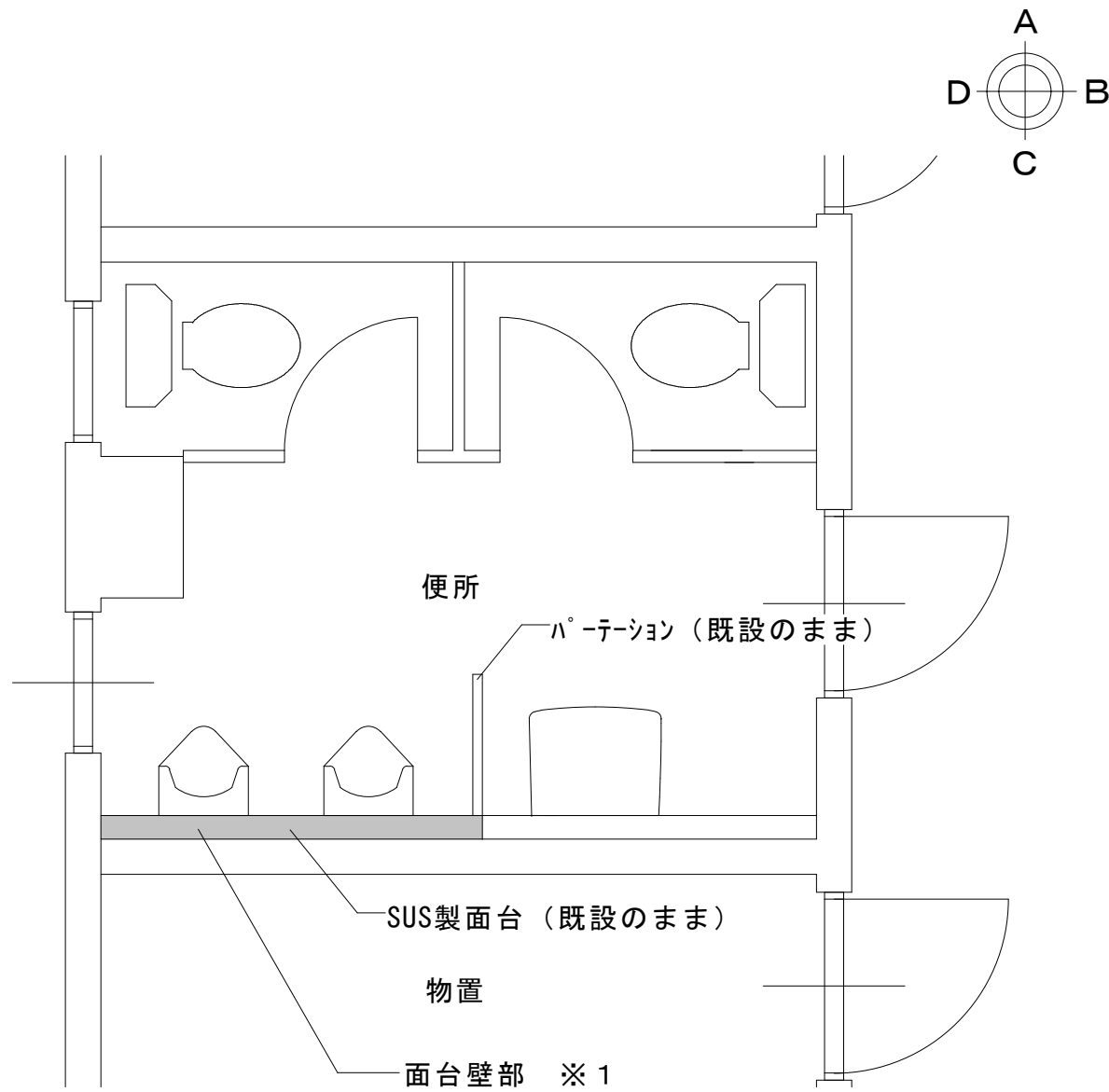


凡例	
———	撤去配管
- - - - -	現状維持配管
- - + - -	現状配管・撤去配管切断部分
— - —	(給水管)
	屋外埋設：耐衝撃性硬質ポリ塩化ビニル管 (HIVP)
	屋内一般：水道用硬質塩化ビニル管 (SGP-VB)
□ □ □ □ □	コンクリート舗装t=250撤去範囲を示す

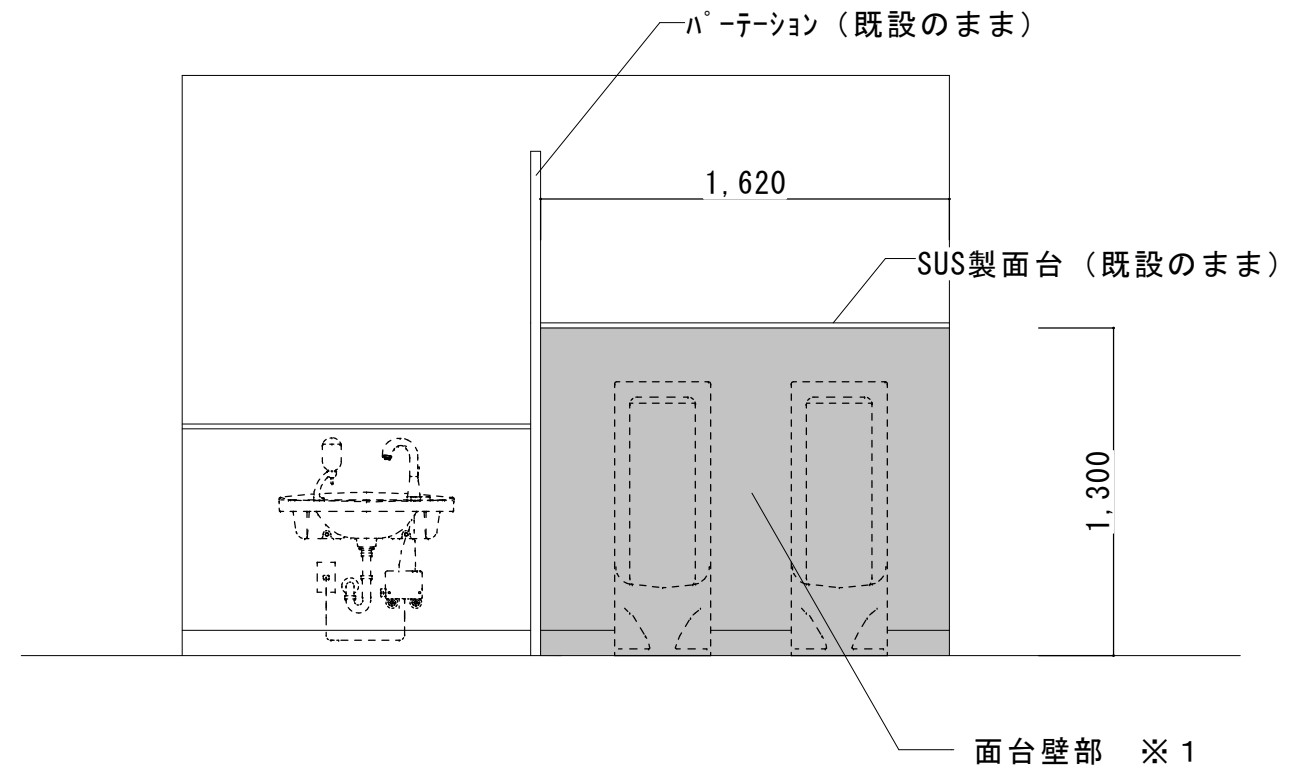


1階平面図(改修前) S=1/100

津市中消防署西分署給水設備取替修繕		縮尺 1/100
図面名称	1階平面図(改修前)	原図：A 3
津市消防本部消防総務課		No. 3/4



1階便所平面詳細図 1/30



C面展開図 1/30

※1

【改修前】

- 塩ビ巾木 (撤去)
- LGS下地 (既設のまま)
- 構造用合板 (撤去)
- マリン化粧板 (撤去)

【改修後】

- 既設LGS下地の上
- 構造用合板 t=12+マリン化粧板 t=3.0 (新設)
- 塩ビ巾木H=100 (新設)
- 面台取合い部シーリング SM-2 (新設)

■ : 改修範囲を示す

津市中消防署西分署給水設備取替修繕		縮尺 1/30
図面名称	1階便所平面詳細図、展開図	原図 : A 3
津市消防本部消防総務課		No. 4/4