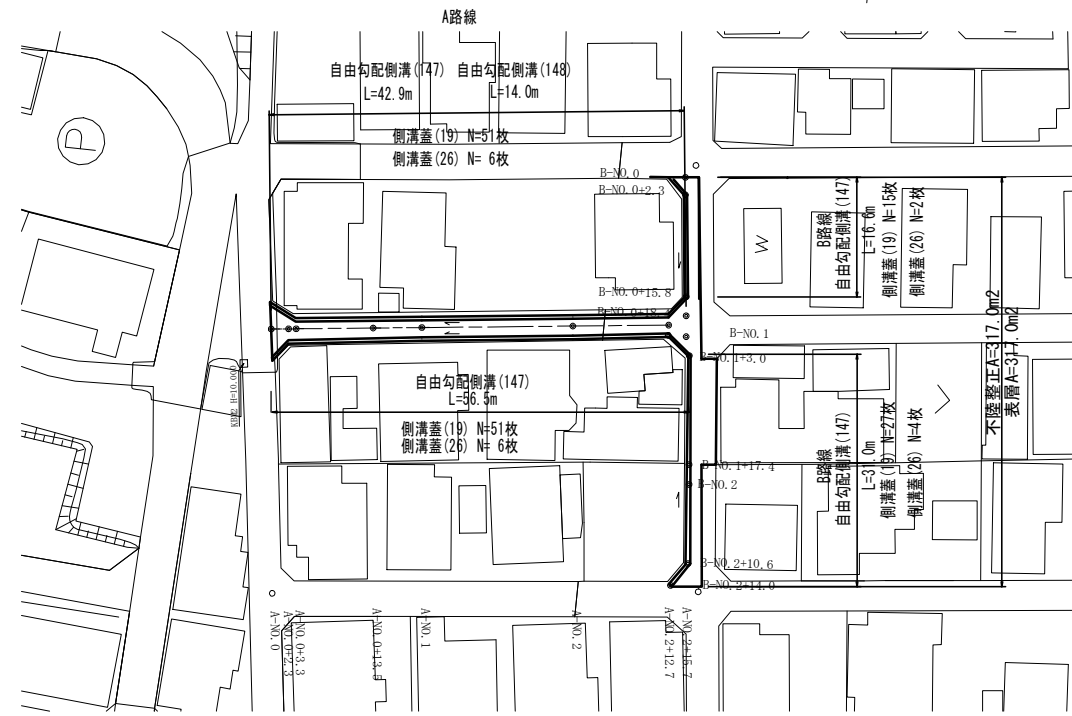


平面図
S=1:500

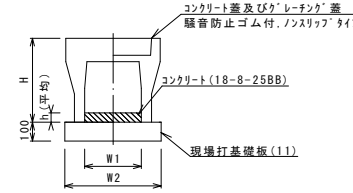


標準横断面図
S=1:500

B-NO. 0+15.8

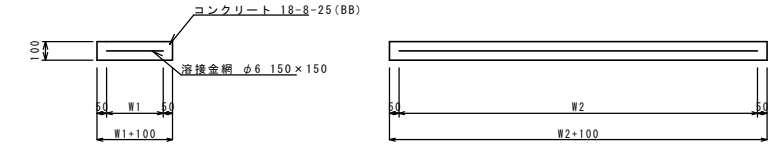
工法図
S=1:20

自由勾配側溝 (147) (148)
S=1:20



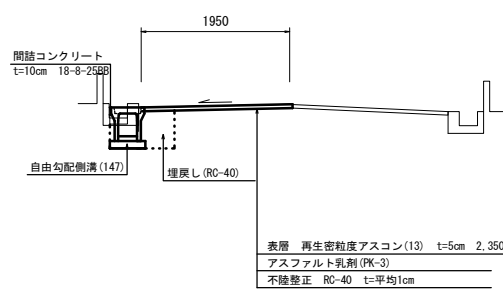
名称	規格	単位	数量		備考
			(147)	(148)	
自由勾配側溝	標準用	個	250	250	
現場打基礎板 (11)	18-8-25BB	m ³	5.00	5.00	
現場打基礎板 (12)		枚	0.14	0.21	
現場打基礎板 (13)		枚	5.00	5.00	
基面整正		m ²	4.70	4.70	
H		mm	445	545	
h		mm	57	85	
W1		mm	250	250	
W2		mm	470	470	
摘要	※グレーチング蓋については、10mに1枚布設すること。				

現場打基礎板 (11)



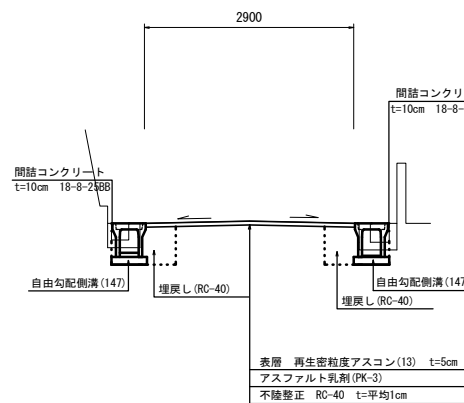
現場打基礎板 (11)

名称	規格	単位	数量		備考
			(11)	10枚当り	
現場打基礎板		枚	10.00		
コンクリート	18-8-25 (BB)	m ³	0.94		
間上型枠		m ²	3.11		
路盤紙	クラフト紙	m ²	9.40		
溶接金網	φ6 150x150	m ²	7.03		
W1		mm	370		
W2		mm	1900		



名称	単位	B路線															
		No. 0-2.4	No. 0	No. 0+2.3	No. 0+2.3	No. 0+15.8	No. 0+15.8	No. 0+18.4	No. 0+18.4	No. 1	No. 1+3.0	No. 1+3.0	No. 1+17.4	No. 1+17.4	No. 2	No. 2+10.6	No. 2+14.0
床掘り	m ²	-	-	0.32	0.32	0.32	0.32	-	-	-	-	0.32	0.32	0.32	0.32	0.32	0.32
埋戻し	m ²	-	-	0.21	0.21	0.21	0.21	-	-	-	-	0.21	0.21	0.21	0.21	0.21	0.21
間詰コンクリート	m ²	0.05	0.05	0.01	0.01	0.01	0.01	-	-	-	-	0.01	0.01	0.01	0.01	0.01	0.01
舗装版破砕 (1)	m	-	-	0.45	0.45	0.45	0.45	-	-	-	-	0.45	0.45	0.45	0.45	0.45	0.45
コンクリート構造物取壊し (1)	m ²	-	-	0.07	0.07	0.07	0.07	-	-	-	-	0.08	0.08	0.08	0.08	0.08	0.08
舗装版破砕 (2)	m	-	-	3.55	1.50	1.50	1.95	1.95	1.95	1.95	3.55	3.55	1.50	1.50	1.50	3.55	
不陸整正・表層	m	-	-	4.00	1.95	1.95	1.95	1.95	1.95	1.95	4.00	4.00	1.95	1.95	1.95	4.00	

A-NO. 2



名称	単位	A路線													
		No. 0	No. 0+2.3	No. 0+3.3	No. 0+13.5	No. 0+13.5	No. 1	No. 2	No. 2+12.7	No. 2+12.7	No. 2+15.7	No. 2+15.7			
床掘り (左)	m ²	0.41	0.41	0.41	0.41	0.32	0.32	0.32	0.32	0.32	0.32	0.32	0.32		
埋戻し (左)	m ²	0.30	0.30	0.30	0.30	0.21	0.21	0.21	0.21	0.21	0.21	0.21	0.21		
間詰コンクリート (左)	m ²	0.01	0.01	0.01	0.01	0.01	0.01	0.01	0.01	0.01	0.01	0.01	0.01		
舗装版破砕 (1) (左)	m	0.45	0.45	0.45	0.45	0.45	0.45	0.45	0.45	0.45	0.45	0.45	0.45		
コンクリート構造物取壊し (1) (左)	m ²	0.07	0.07	0.07	0.07	0.07	0.07	0.07	0.07	0.07	0.07	0.07	0.07		
床掘り (右)	m ²	0.32	0.32	0.32	0.32	0.32	0.32	0.32	0.32	0.32	0.32	0.32			
埋戻し (右)	m ²	0.21	0.21	0.21	0.21	0.21	0.21	0.21	0.21	0.21	0.21	0.21			
間詰コンクリート (右)	m ²	0.01	0.01	0.01	0.01	0.01	0.01	0.01	0.01	0.01	0.01	0.01			
舗装版破砕 (1) (右)	m	0.45	0.45	0.45	0.45	0.45	0.45	0.45	0.45	0.45	0.45	0.45			
コンクリート構造物取壊し (1) (右)	m ²	0.08	0.08	0.08	0.08	0.08	0.08	0.08	0.08	0.08	0.08	0.08			
舗装版破砕 (2)	m	6.10	2.55	2.15	2.10	2.10	2.10	2.10	2.00	1.95	1.95	6.30			
不陸整正・表層	m	7.00	3.45	3.05	3.00	3.00	3.00	3.00	2.90	2.85	2.85	7.20			

※この図面はA1サイズを原寸とする。

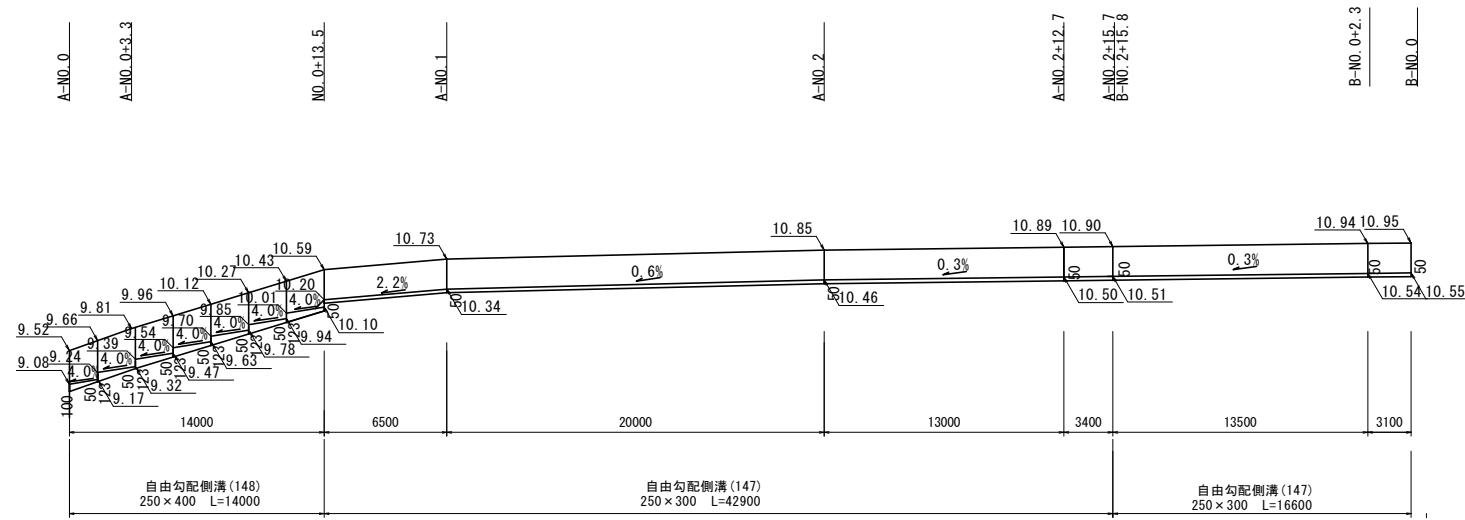
工事名	令和3年度北道維第31号 垂水地内道路改修工事 (その2)
施工箇所名	津市垂水地内
図面の種類	平面図・標準横断面図・工法図
縮尺	図示 図面番号 1 / 2
事業所名	津市建設部津北工事事務所

自由勾配側溝展開図

V=1:50
H=1:200

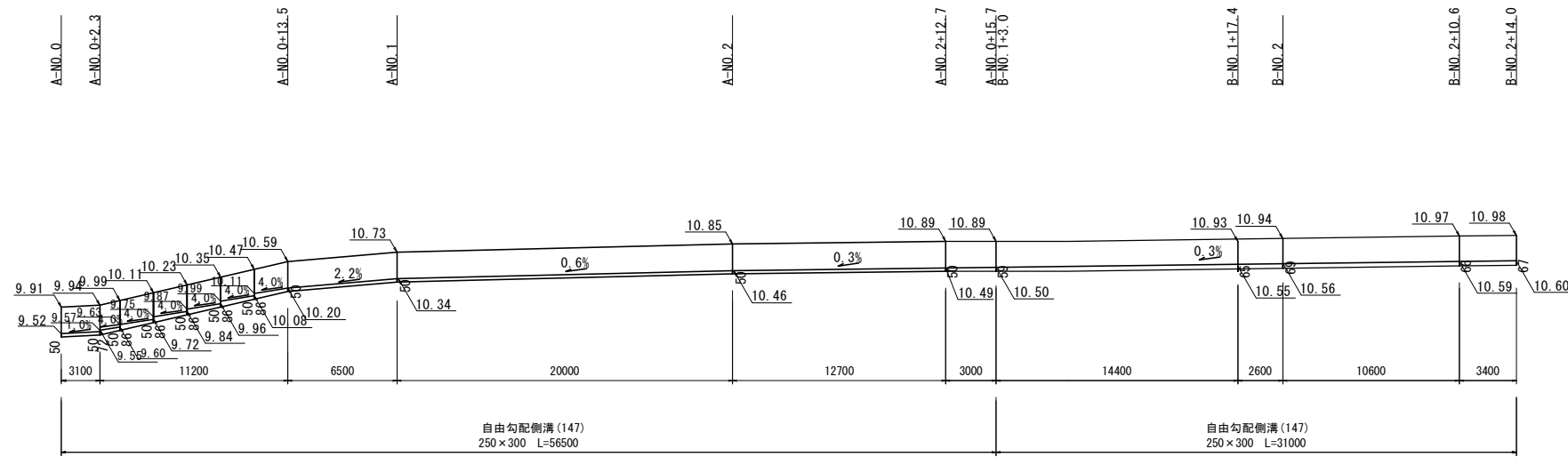
A路線(左)

B路線



A路線(右)

B路線



※この図面はA1サイズを原寸とする。

工事名	令和3年度北道維第31号 垂水地内道路改修工事(その2)		
施工箇所名	津市垂水地内		
図面の種類	自由勾配側溝展開図		
縮尺	V=1:50 H=1:200	図面番号	2 / 2
事業所名	津市建設部津北工事事務所		