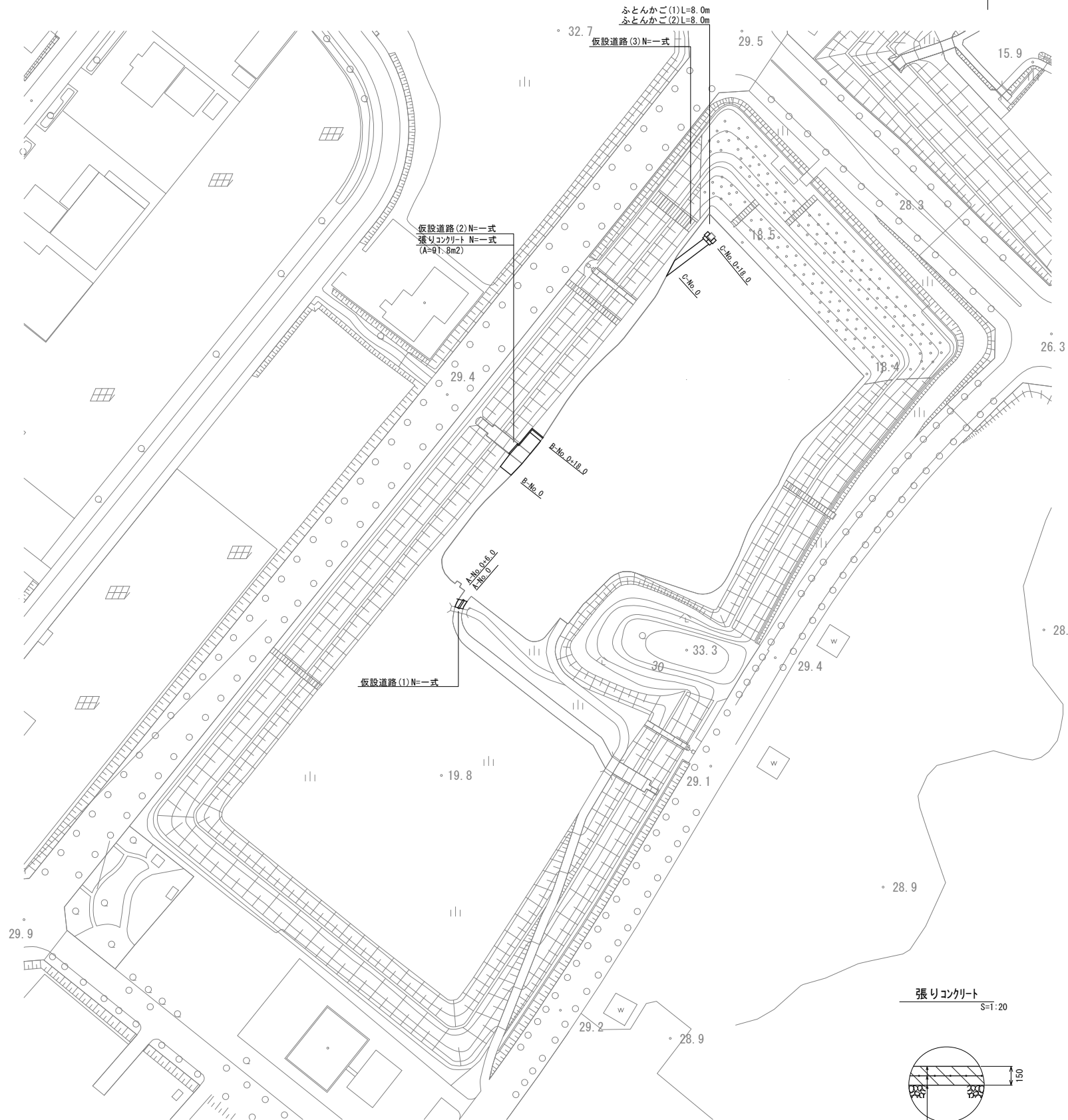
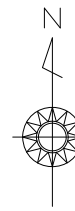
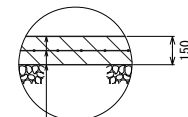


平面図

S=1:1000



張りコンクリート
S=1:20



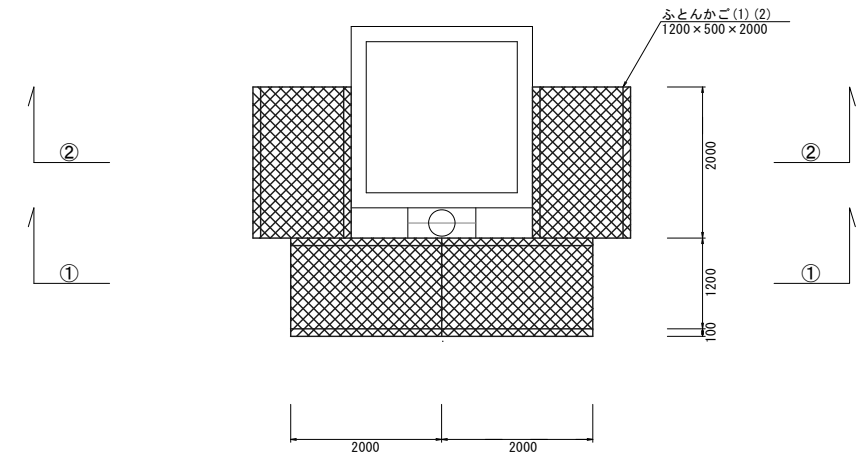
コンクリート(18-8-25BB) t=15cm
溶接金網 φ6 150×150
不陸整正 補足材なし

工法図

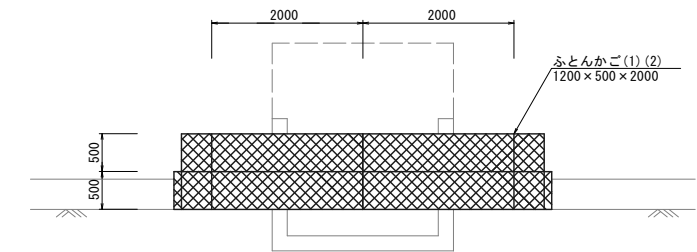
ふとんかご(1)(2)

S=1:50

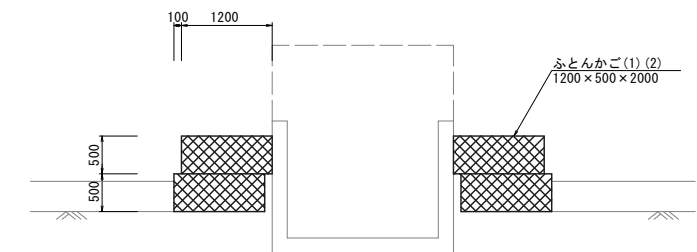
平面図



①-①断面



②-②断面



作業土工(L=6.0m)

10.0m当り

名称	規格	単位	数量	備考
床掘り		m ³	11.40	

ふとんかご(1)(2)

10.0m当り

名称	規格	単位	数量	備考
ふとんかご	1.2×0.5×2.0m	個	10.00	
結石	15~20cm	m ³	11.40	参考値
基面整正		m ²	12.00	

※(2)は既設結石流用

※この図面はA1サイズを原寸とする。

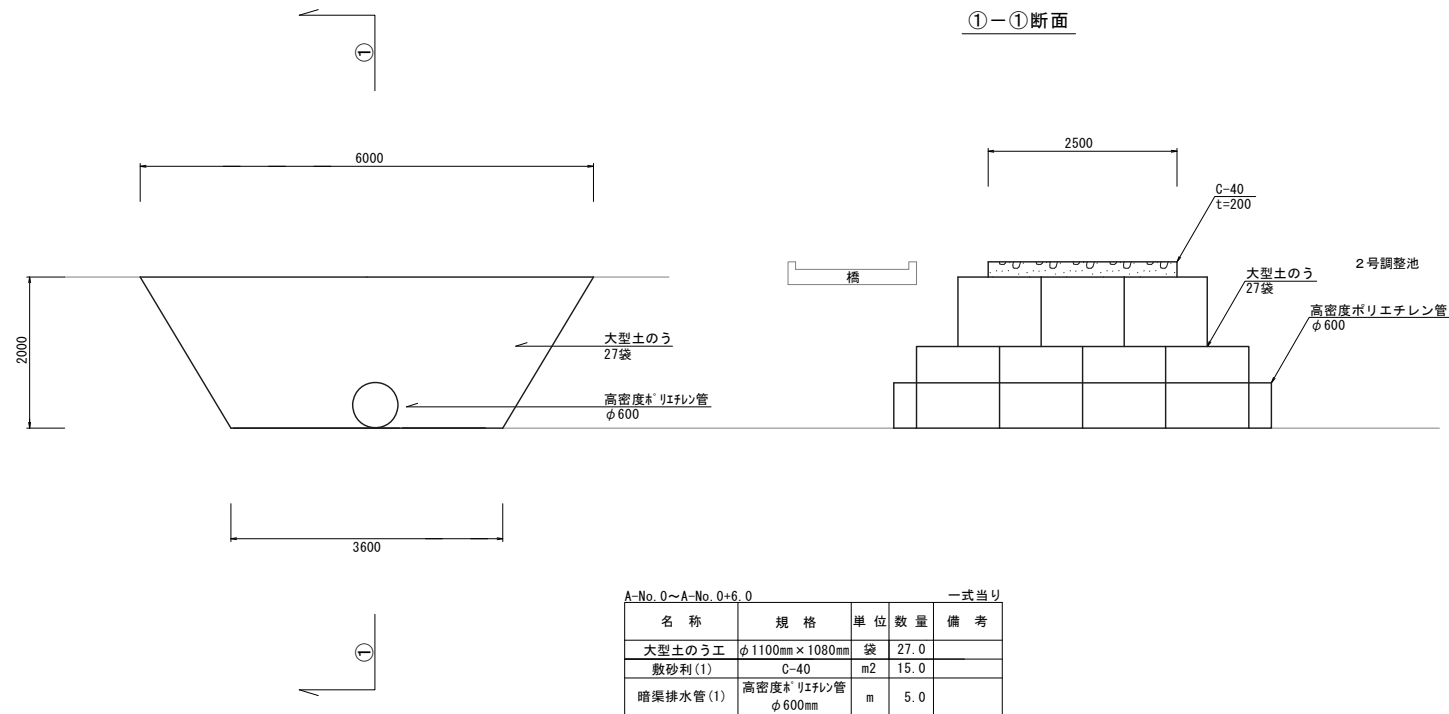
工事名	令和3年度北河維第3号サイエンス2号調整池改修工事
施工箇所名	津市あかつ台一丁目地内
図面の種類	平面図 工法図
縮尺	図示 図面番号 1/2
事業所名	津市建設部津北工事事務所

仮設工法図

<参考図>

仮設道路(1)

S=1:50

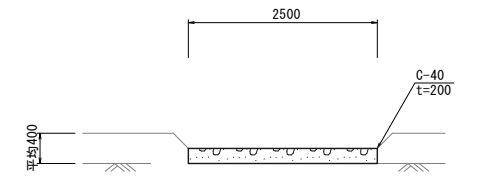


A-No. 0~A-No. 0+6.0 一式当り

名称	規格	単位	数量	備考
大型土のう工	φ1100mm×1080mm	袋	27.0	
敷砂利(1)	C-40	m ²	15.0	
暗渠排水管(1)	高密度*ポリエチレン管 φ600mm	m	5.0	

仮設道路(3)

S=1:50



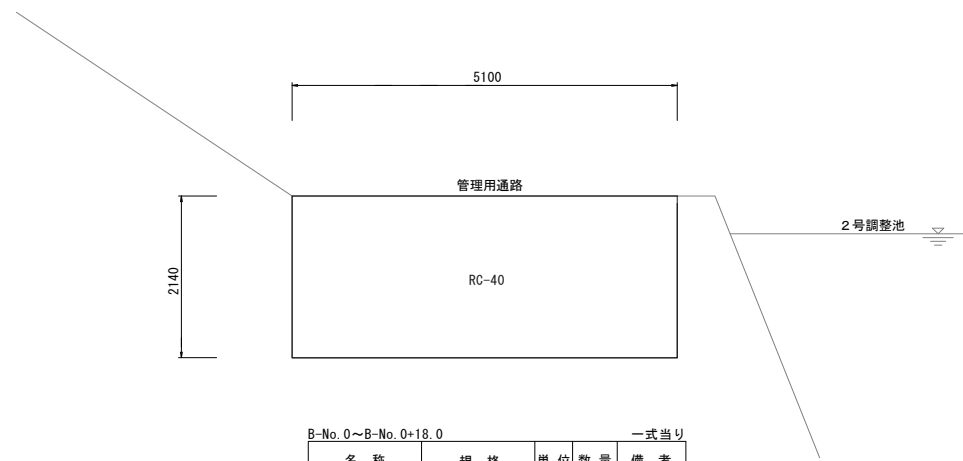
C-No. 0~C-No. 0+18.0 一式当り

名称	規格	単位	数量	備考
掘削	土砂	m ³	27.7	
敷砂利(3)	C-40	m ²	45.0	

仮設道路(2)

標準横断面図

S=1:50

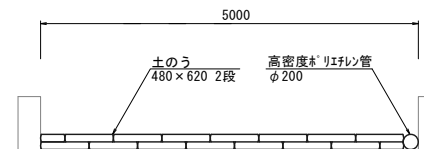


B-No. 0~B-No. 0+18.0 一式当り

名称	規格	単位	数量	備考
敷砂利(2)	RC-40	m ²	91.8	
Co構造物取壊し	無筋構造物	m ³	12.9	

土のう積

S=1:50



B 一式当り

名称	規格	単位	数量	備考
土のう積工	480×620	m ²	1.0	16袋
暗渠排水管(2)	高密度*ポリエチレン管 φ200	m	12.0	

※この図面はA1サイズを原寸とする。

工事名	令和3年度北河維第3号サイエンス2号調整池改修工事		
施工箇所名	津市あいつ台一丁目地内		
図面の種類	仮設工法図<参考図>		
縮尺	図示	図面番号	2/2
事業所名	津市建設部津北工事事務所		