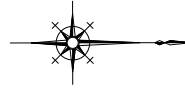


平面図 (1)

S=1:1000



下塗 A=62.0m² 上塗 A=62.0m²



※この図面はA1サイズを原寸とする。

| | | | |
|-------|---|------|-----|
| 工事名 | 令和3年度北交安第4号 高野尾豊が丘第84号線 道路照明灯塗装工事 | | |
| 施工箇所名 | 津市豊が丘一丁目ほか5町地内 | | |
| 図面名 | 平面図(1) | | |
| 縮尺 | 図示 | 図面番号 | 1/2 |
| 事業所名 | 津市建設部津北工事事務所 | | |

平面図 (2)

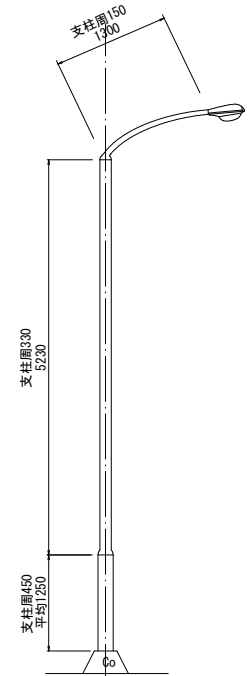
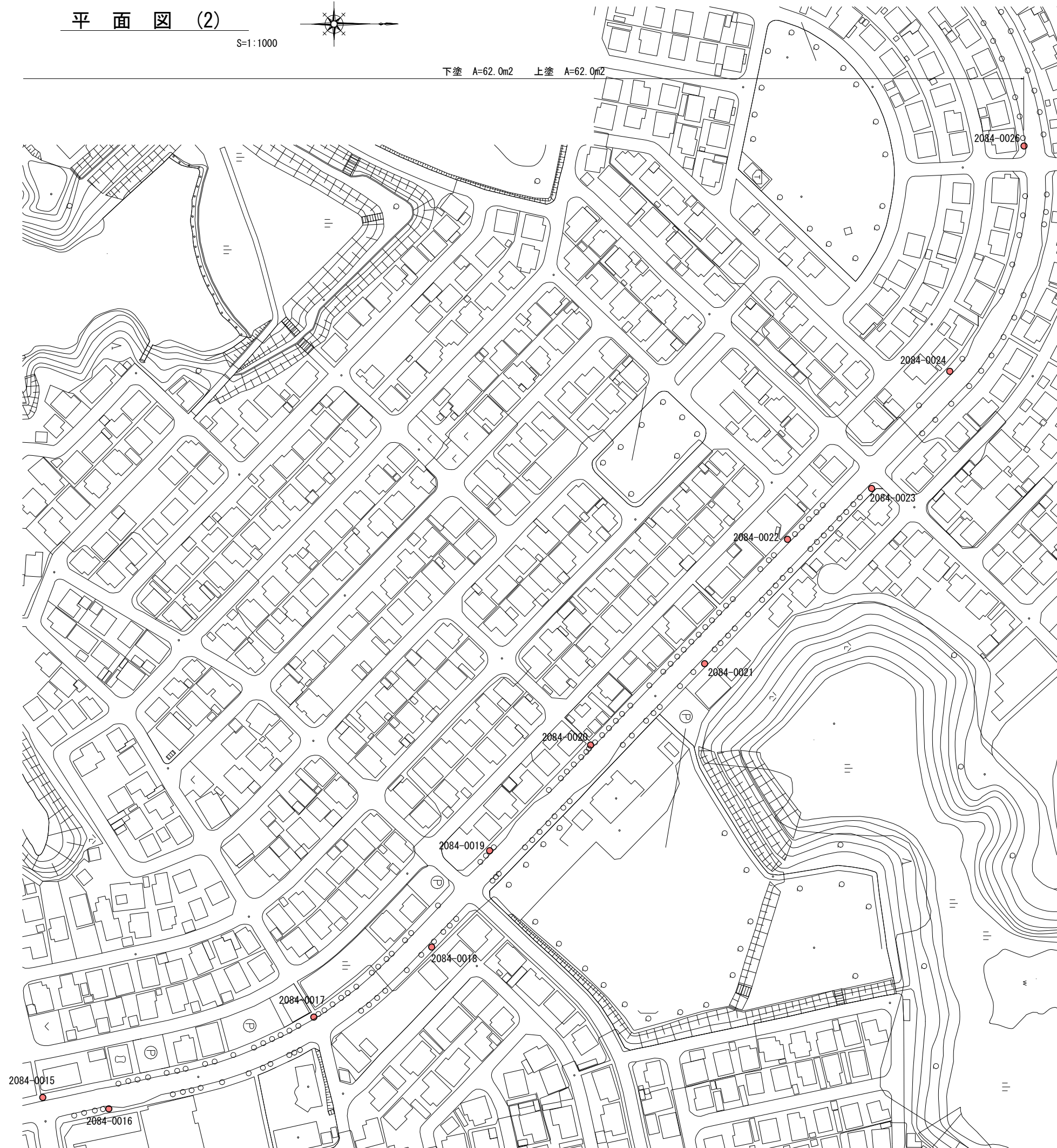
S=1:1000



下塗 A=62.0m² 上塗 A=62.0m²

工法図

S=1:50



| 塗装仕様 | 塗料名 | 使用量 | 塗膜厚 | 塗装面積 (1基当たり) |
|--------|--------------------|---------------------|------|--------------------|
| 素地調整 | 3種ケレン | | | 2.48m ² |
| 下塗(2回) | 変性エポキシ樹脂系塗料 | 240g/m ² | 40μm | 2.48m ² |
| 上塗(2回) | エポキシ樹脂系塗料(グーパールック) | 120g/m ² | 30μm | 2.48m ² |

※ 使用量はロス率含む

※ 塗装に伴い、必要な電気設備(自動点滅器、引込バンド、配電版蓋、その他必要なもの)は撤去し、1日の作業終了時には再度設置し、夜間の安全を確保するものとする。
その際、電気設備に破損が確認できた場合は、監督員と協議すること。

※この図面はA1サイズを原寸とする。

| | |
|-------|---|
| 工事名 | 令和3年度北交安第4号 高野尾豊が丘第84号線 道路照明灯塗装工事 |
| 施工箇所名 | 津市豊が丘一丁目ほか5町地内 |
| 図面名 | 平面図(2)・工法図 |
| 縮尺 | 図示 図面番号 2/2 |
| 事業所名 | 津市建設部津北工事事務所 |