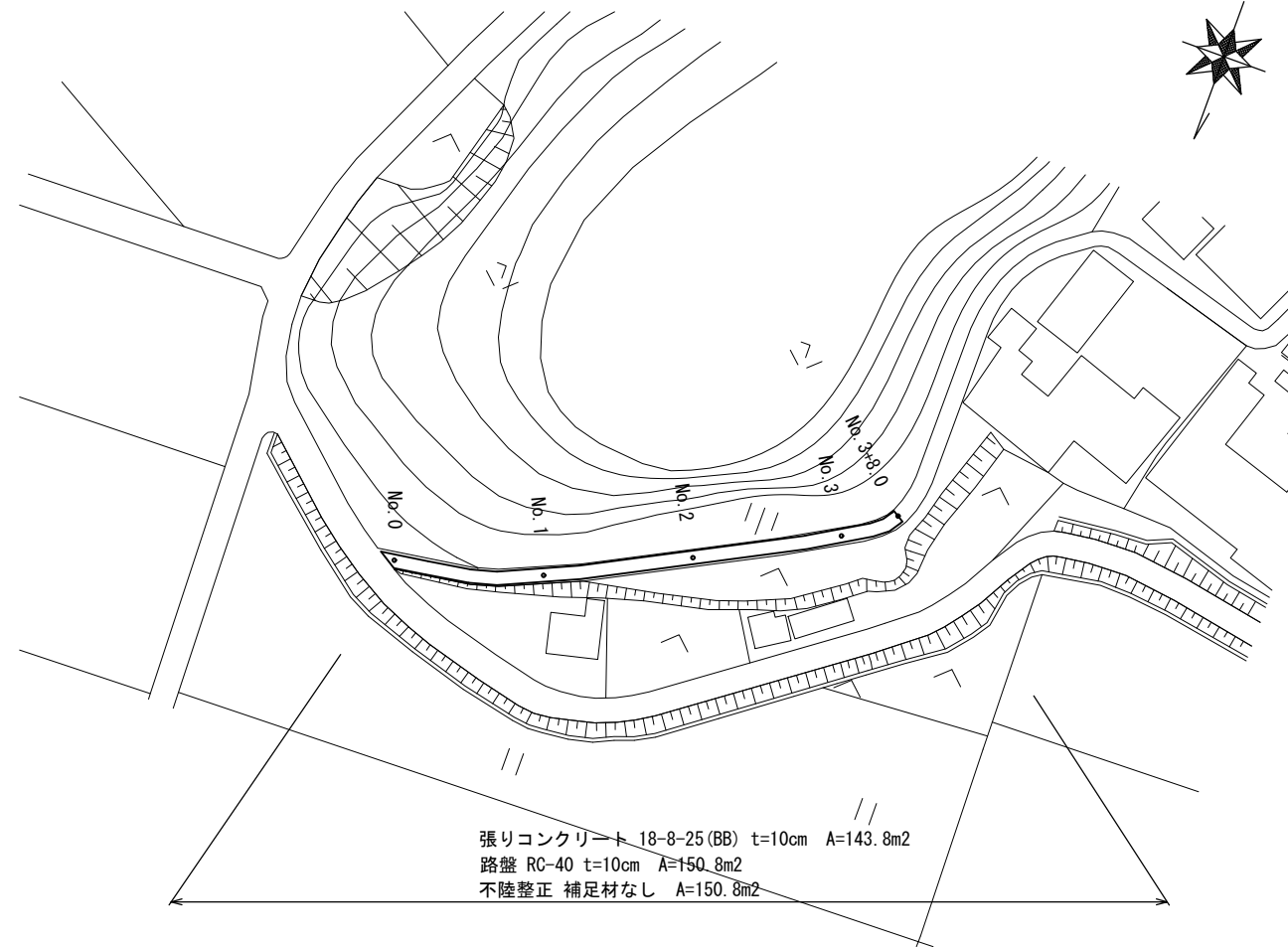


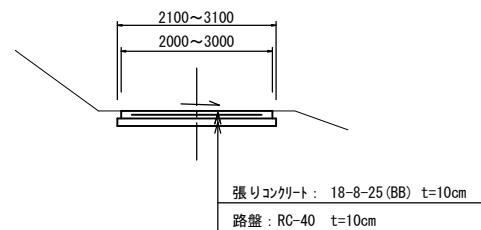
# 平面図

S=1/500



# 標準横断面図

S=1/50



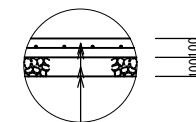
|          |               |                | No. 0 |      | No. 1 |       |       | No. 2 |      |      | No. 3 |       | No. 3 |  |
|----------|---------------|----------------|-------|------|-------|-------|-------|-------|------|------|-------|-------|-------|--|
|          |               |                | No. 0 | +3.0 | No. 1 | No. 2 | No. 3 | No. 3 | +5.0 | +8.0 | No. 3 | No. 3 |       |  |
| 掘削       | 土砂            | m <sup>2</sup> | 0.47  | 0.32 | 0.33  | 0.32  | 0.32  | 0.32  | 0.32 | 0.32 | 0.39  |       |       |  |
| Co構造物取壊し | 無筋Co          | m <sup>2</sup> | 0.15  | 0.10 | 0.09  | 0.10  | 0.10  | 0.10  | 0.10 | 0.10 | 0.13  |       |       |  |
| 不陸整正     | 補足材なし         | m              | 3.10  | 2.10 | 2.10  | 2.10  | 2.10  | 2.10  | 2.10 | 2.10 | 2.60  |       |       |  |
| 路盤       | RC-40, t=10cm | m              | 3.10  | 2.10 | 2.10  | 2.10  | 2.10  | 2.10  | 2.10 | 2.10 | 2.60  |       |       |  |
| 張りコンクリート | t=10cm        | m              | 3.00  | 2.00 | 2.00  | 2.00  | 2.00  | 2.00  | 2.00 | 2.00 | 2.50  |       |       |  |
| 溶接金網     | φ6, 150×150   | m              | 2.90  | 1.90 | 1.90  | 1.90  | 1.90  | 1.90  | 1.90 | 1.90 | 2.40  |       |       |  |

(No. 0~No. 3+7.95)

# 工法図

S=1:20

## 張りコンクリート



張りコンクリート 18-8-25BB t=10cm  
 溶接金網 φ6 150×150  
 目地板 亜青質目地板t=10mm 1箇所/10m  
 路盤 RC-40 t=10cm  
 不陸整正 補足材なし

※この図面はA1サイズを原寸とする。

|       |                             |      |     |
|-------|-----------------------------|------|-----|
| 工事名   | 令和3年度北道雑債第9号 片田長谷場町地内道路改修工事 |      |     |
| 施工箇所名 | 津市片田長谷場町地内                  |      |     |
| 図面の種類 | 平面図・標準横断面図・工法図              |      |     |
| 縮尺    | 図示                          | 図面番号 | 1/1 |
| 事業所名  | 津市建設部津北工事事務所                |      |     |