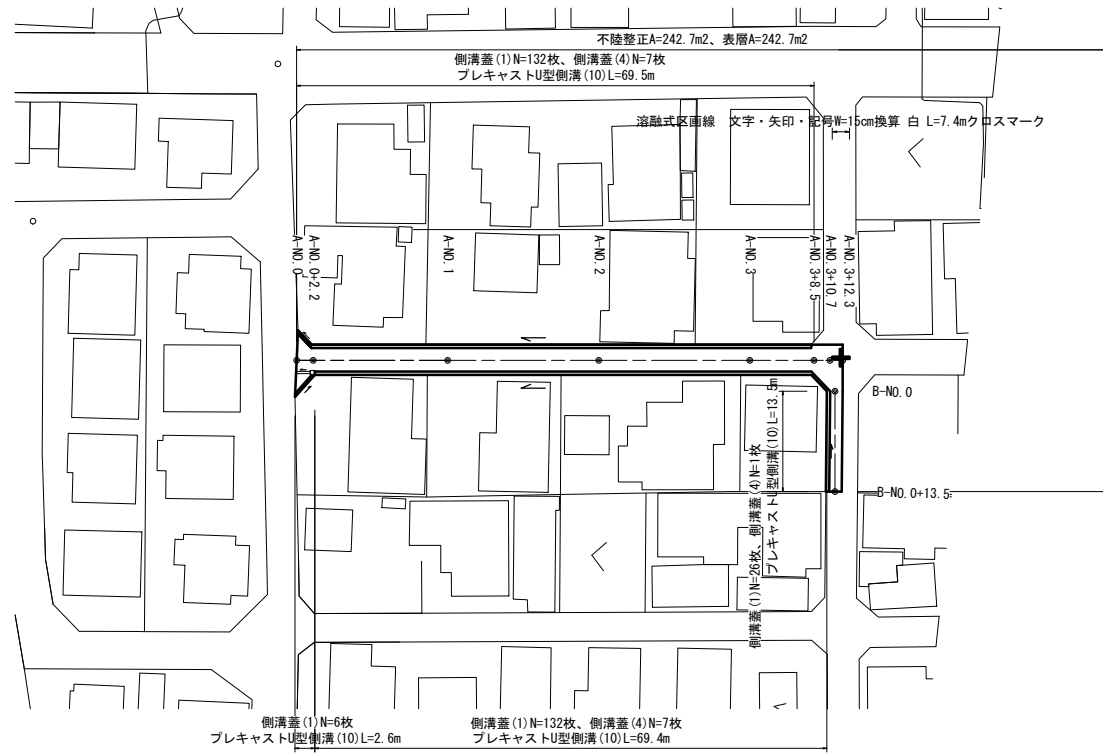
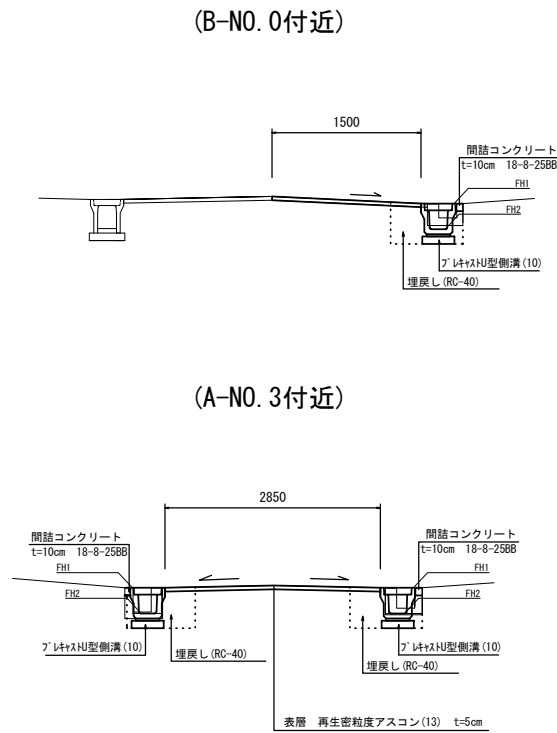


平面図  
S=1:500



標準横断面図  
S=1:50



B路線

| 名称                 | 単位 | No.0 | No.0+13.5 |
|--------------------|----|------|-----------|
| 床掘り(左)             | m2 | -    | -         |
| 埋戻し(左)             | m2 | -    | -         |
| 間詰コンクリート(左)        | m2 | -    | -         |
| 舗装版破砕(1)(左)        | m  | -    | -         |
| コンクリート構造物取壊し(1)(左) | m2 | -    | -         |
| 床掘り(右)             | m2 | 0.32 | 0.32      |
| 埋戻し(右)             | m2 | 0.21 | 0.21      |
| 間詰コンクリート(右)        | m2 | 0.01 | 0.01      |
| 舗装版破砕(1)(右)        | m  | 0.45 | 0.45      |
| コンクリート構造物取壊し(1)(右) | m2 | 0.08 | 0.08      |
| 舗装版破砕(2)           | m  | 1.10 | 1.10      |
| 不陸整正(2)・表層         | m  | 1.50 | 1.50      |

A路線

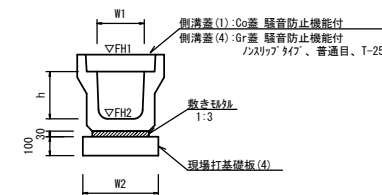
| 名称                 | 単位 | No.0 | No.0+2.2 | No.1 | No.2 | No.3 | No.3+8.5 | No.3+8.5(別用) | No.3+10.7 | No.3+10.7(別用) | No.3+12.3 |
|--------------------|----|------|----------|------|------|------|----------|--------------|-----------|---------------|-----------|
| 床掘り(左)             | m2 | 0.32 | 0.32     | 0.32 | 0.32 | 0.32 | 0.32     | -            | -         | -             | -         |
| 埋戻し(左)             | m2 | 0.21 | 0.21     | 0.21 | 0.21 | 0.21 | 0.21     | -            | -         | -             | -         |
| 間詰コンクリート(左)        | m2 | 0.01 | 0.01     | 0.01 | 0.01 | 0.01 | 0.01     | -            | -         | -             | -         |
| 舗装版破砕(1)(左)        | m  | 0.45 | 0.45     | 0.45 | 0.45 | 0.45 | 0.45     | -            | -         | -             | -         |
| コンクリート構造物取壊し(1)(左) | m2 | 0.08 | 0.08     | 0.08 | 0.08 | 0.08 | 0.08     | -            | -         | -             | -         |
| 床掘り(右)             | m2 | 0.32 | 0.32     | 0.32 | 0.32 | 0.32 | 0.32     | 0.32         | 0.32      | -             | -         |
| 埋戻し(右)             | m2 | 0.21 | 0.21     | 0.21 | 0.21 | 0.21 | 0.21     | 0.21         | 0.21      | -             | -         |
| 間詰コンクリート(右)        | m2 | 0.01 | 0.01     | 0.01 | 0.01 | 0.01 | 0.01     | 0.01         | 0.01      | -             | -         |
| 舗装版破砕(1)(右)        | m  | 0.45 | 0.45     | 0.45 | 0.45 | 0.45 | 0.45     | 0.45         | 0.45      | -             | -         |
| コンクリート構造物取壊し(1)(右) | m2 | 0.08 | 0.08     | 0.08 | 0.08 | 0.08 | 0.08     | 0.08         | 0.08      | -             | -         |
| 舗装版破砕(2)           | m  | 6.00 | 2.05     | 2.05 | 2.05 | 2.05 | 2.05     | 2.50         | 6.85      | 7.30          | 7.30      |
| 不陸整正(1)・表層         | m  | 6.80 | 2.85     | 2.85 | 2.85 | 2.85 | 2.85     | 2.85         | 7.30      | 7.30          | 7.30      |

| 左   | A-No.0 | A-No.0+2.2 | A-No.0+12.0 | A-No.1 | A-No.2 | A-No.3 | A-No.3+8.5 |
|-----|--------|------------|-------------|--------|--------|--------|------------|
| FH1 | 9.96   | 9.97       | 10.00       | 10.07  | 10.16  | 10.22  | 10.24      |
| FH2 | 9.62   | 9.63       | 9.66        | 9.73   | 9.82   | 9.88   | 9.90       |

| 右   | A-No.0 | A-No.0+2.2 | A-No.0+12.0 | A-No.1 | A-No.2 | A-No.3 | A-No.3+8.5 | B-No.0 | B-No.0+13.5 |
|-----|--------|------------|-------------|--------|--------|--------|------------|--------|-------------|
| FH1 | 10.13  | 10.02      | 10.04       | 10.07  | 10.16  | 10.22  | 10.24      | 10.29  | 10.31       |
| FH2 | 9.79   | 9.68       | 9.70        | 9.73   | 9.82   | 9.88   | 9.90       | 9.95   | 9.97        |

工法図  
S=1:20

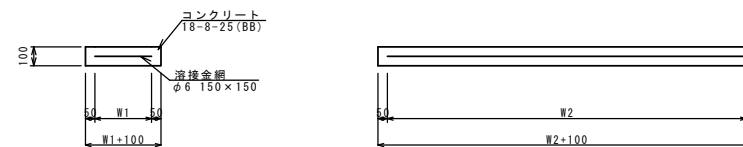
プレキャストU型側溝(10)  
【縦断用・現場打基礎板】



| プレキャストU型側溝(10) |     | 10.0m当たり |      |
|----------------|-----|----------|------|
| 名称             | 規格  | 単位       | 数量   |
| プレキャストU型側溝     | 3種  | 枚        | 250A |
| 敷モルタル          | 1:3 | m3       | 0.09 |
| 現場打基礎板(4)      |     | 枚        | 5.00 |
| 現場打基礎板(6)      |     | 枚        | -    |
| 現場打基礎板(11)     |     | 枚        | -    |
| 不陸整正           |     | m2       | 4.00 |
| h              |     | mm       | 250  |
| W1             |     | mm       | 250  |
| W2             |     | mm       | 400  |
| 参考重量           |     | kg       | 333  |

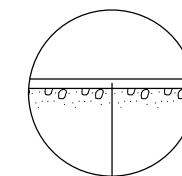
※グレーティング蓋については、10mに1枚布設すること。

現場打基礎板(4)



| 現場打基礎板(4) |             | 10.0m当たり |       |
|-----------|-------------|----------|-------|
| 名称        | 規格          | 単位       | 数量    |
| 現場打基礎板    |             | 枚        | 10.00 |
| コンクリート    | 18-8-25(BB) | m3       | 0.80  |
| 同上型枠      |             | m2       | 3.00  |
| 路盤紙       | クラフト紙       | m2       | 8.00  |
| 溶接金網      | φ6 150×150  | m2       | 5.70  |
| W1        |             | mm       | 300   |
| W2        |             | mm       | 1900  |
| 参考重量      |             | kg       | 188   |

舗装工断面図  
S=1:20



表層 再生密粒度As(13) 2350kg/m3 t=5cm  
As乳剤 (PK-3)  
不陸整正(1) 補足材 RC-40 平均t=1cm ... A路線  
不陸整正(2) 補足材なし ... B路線

※この図面はA1サイズを原寸とする。

|       |                            |
|-------|----------------------------|
| 工事名   | 令和4年度北道縦横第2号<br>垂水地内道路改修工事 |
| 施工箇所名 | 津市垂水地内                     |
| 図面の種類 | 平面図・標準横断面図・工法図             |
| 縮尺    | 図示 図面番号 1 / 1              |
| 事業所名  | 津市建設部津北工事事務所               |