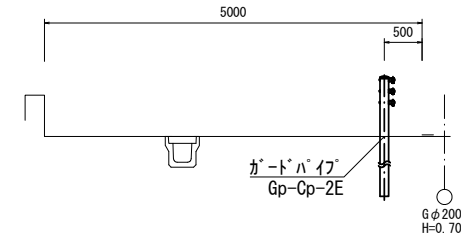


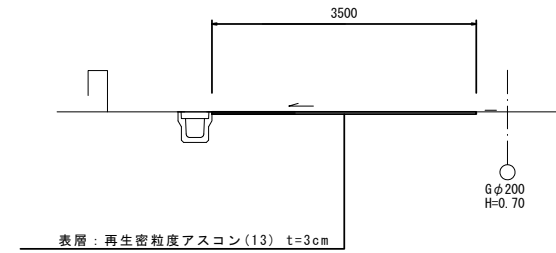
標準横断面図

S=1:50

B-B' 断面

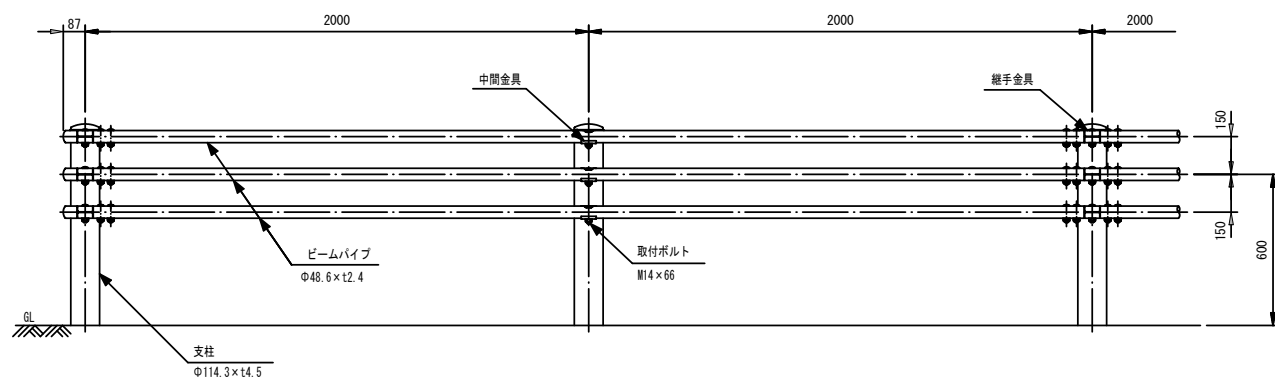


A-A' 断面

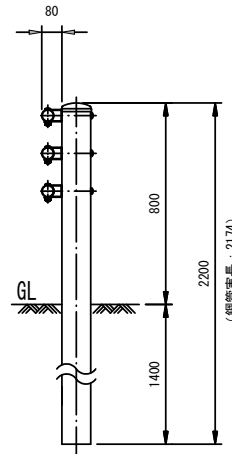


工法図

設置図 (1/25)

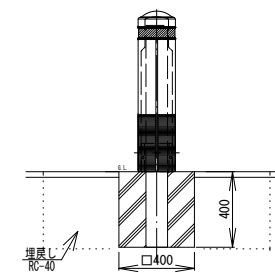


Gp-Cp-2E (歩車道境界用)



車止め木柵 (再利用) (参考)

S=1:20



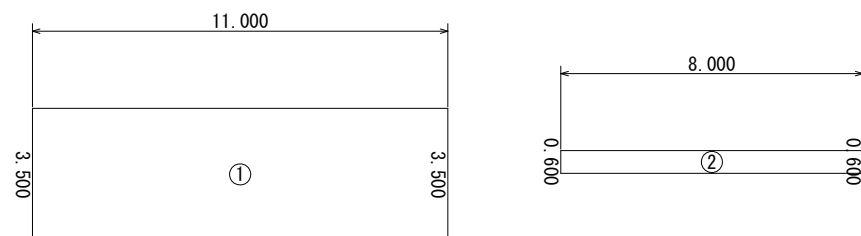
設置時				1.0本当り	
名称	規格	単位		備考	
床掘り		m ²	0.50		
埋戻し	RC-40	m ²	0.53		
撤去時				1.0本当り	
名称	規格	単位		備考	
埋戻し	RC-40	m ²	0.06		

10.0m当り

名称	規格	単位		備考
ガートハイツ	Gp-Cp-2E カラー: ダークブラウン	m	10.0	
削孔	L=50	孔	5.3	

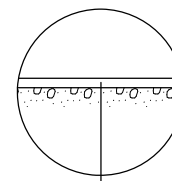
舗装工展開図

S=1:100



舗装工断面図

S=1:20



表層 (再生密粒度As(13) 2200kg/m³ t=3cm)
As乳剤 (PK-3)
不陸整正 (補足材ありRC-40t=平均2cm)

※この図面はA1サイズを原寸とする

工事名	令和5年度北交安第1号 丸之内養正町野崎垣内線 交通安全施設(防護柵)設置工事		
施工箇所名	津市丸之内養正町地内		
図面の種類	平面図・標準横断面図・工法図		
縮尺	図示	図面番号	1/1
事業所名	津市建設部津北工事事務所		