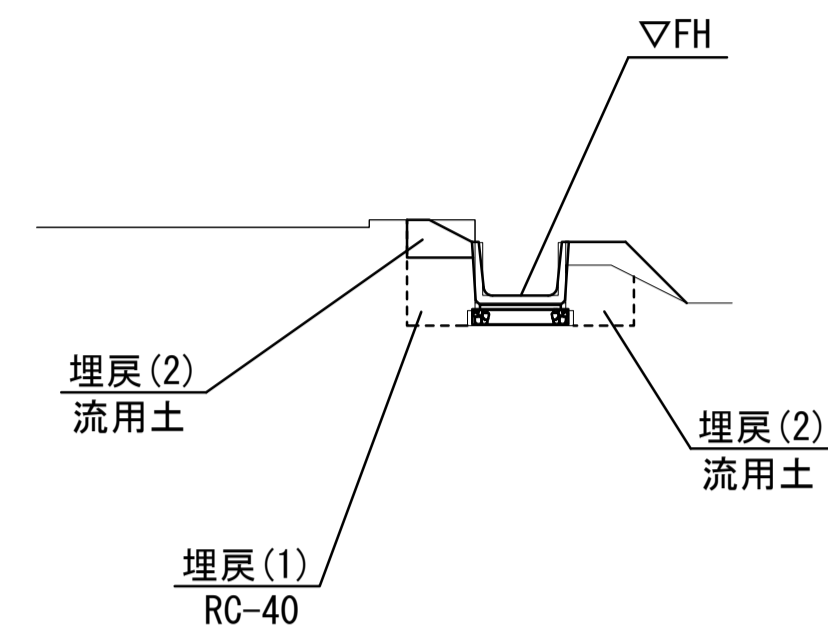
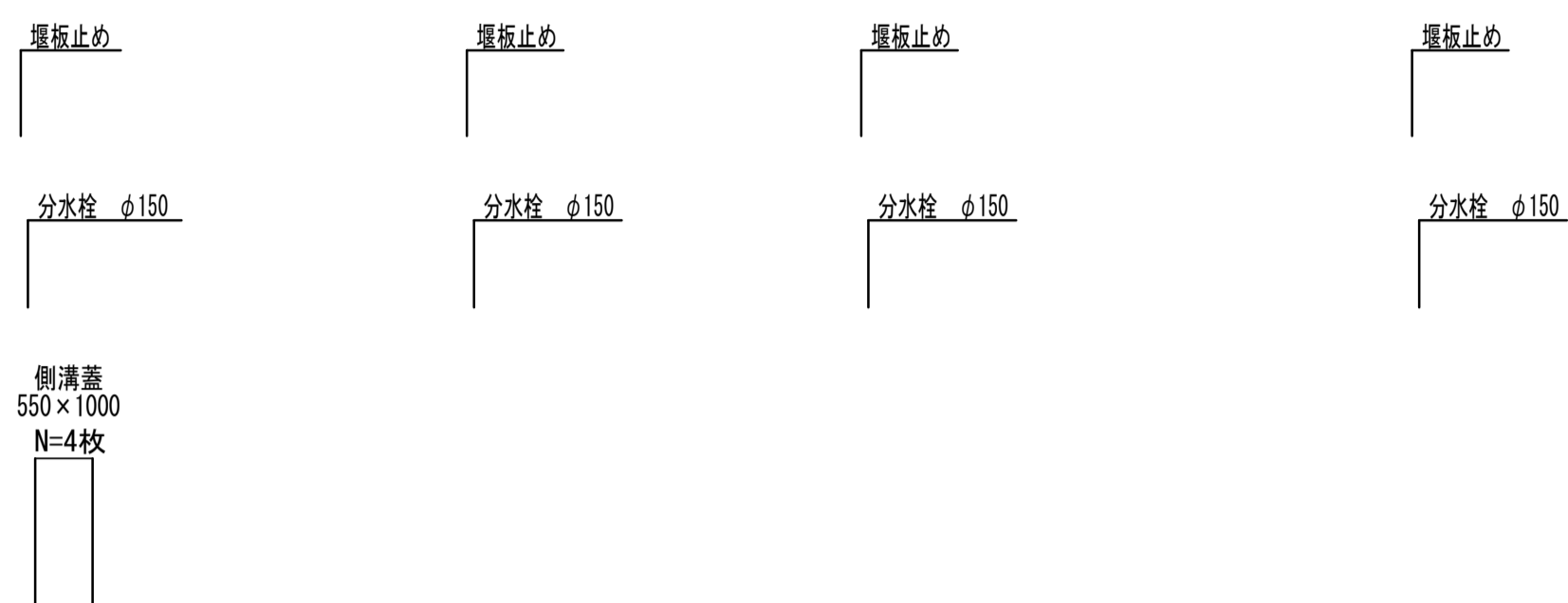



平面図

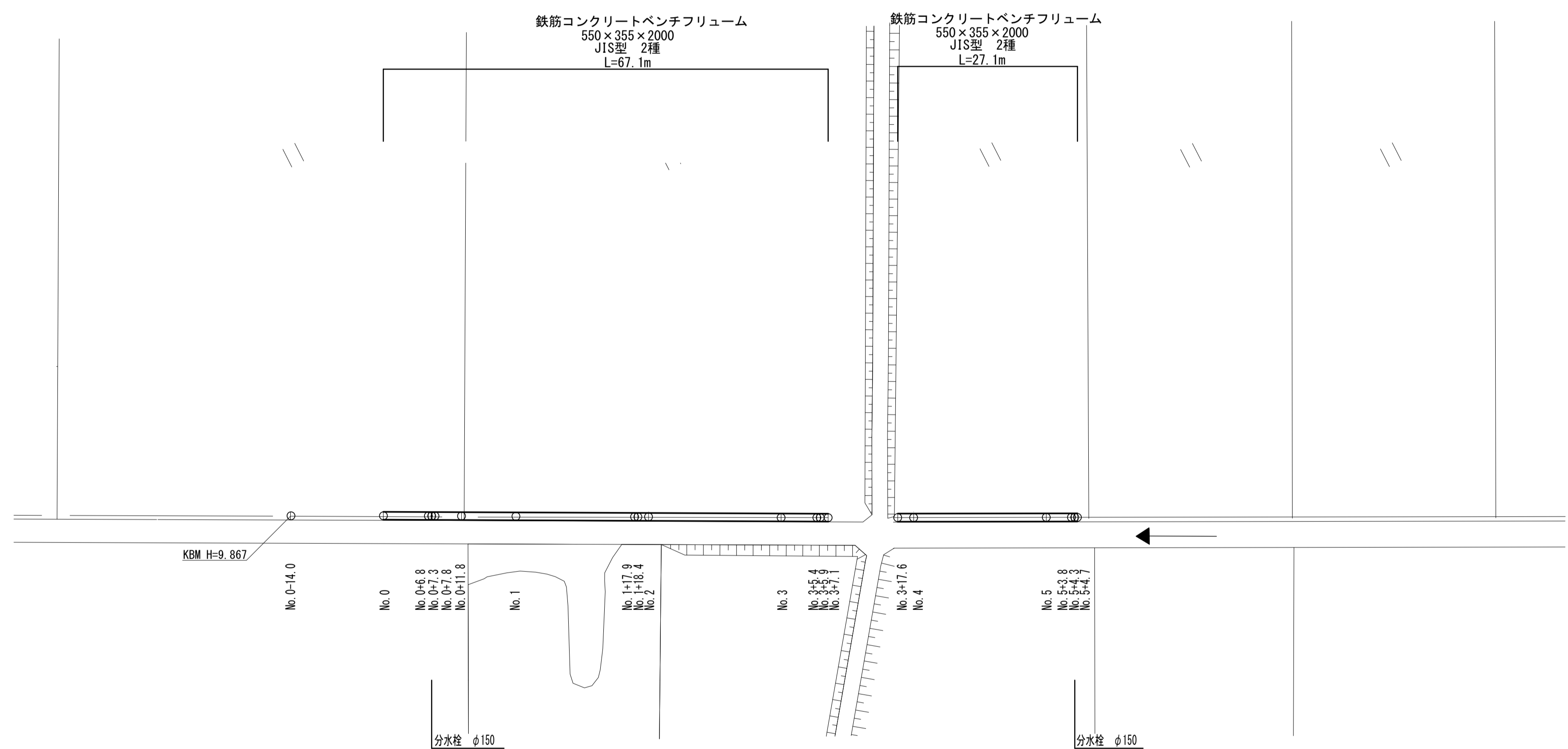
S=1:500

標準横断面図

S=1:500



床掘り	m2	0.58
埋戻(1)	m2	0.21
埋戻(2)	m2	0.37
コンクリート構造物取壊し	m2	0.07



水路高さ

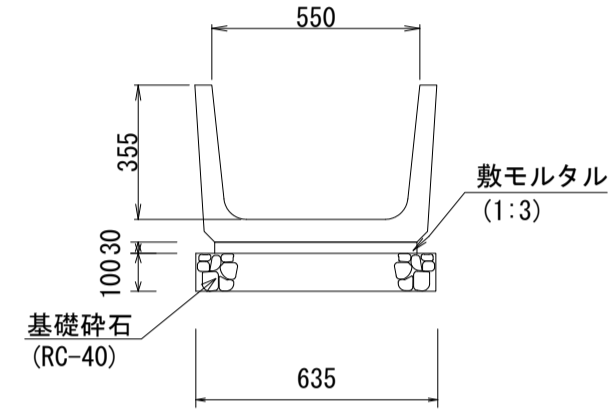
測点	No. 0	No. 1	No. 2	No. 3	No. 3+7.1	No. 3+17.6	No. 4	No. 5	No. 5+4.7
FH	9.887	9.924	9.961	9.998	10.011	10.036	10.039	10.060	10.065

※この図面はA1サイズを原寸とする

工事名	令和5年度農基補第4号 長岡町地内水路改修工事		
施工箇所名	津市長岡町地内		
図面名	平面図・標準横断面図		
縮尺	図示	図面番号	1/2
事業所名	津市農林水産部農業基盤整備課		

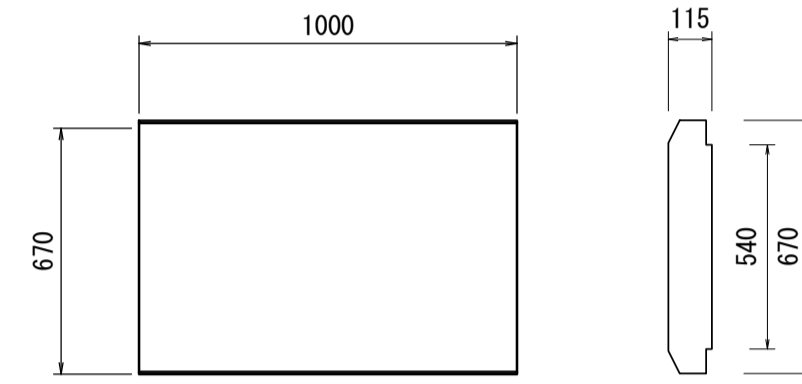
工 法 図

鉄筋コンクリートベンチフリューム
S=1:20



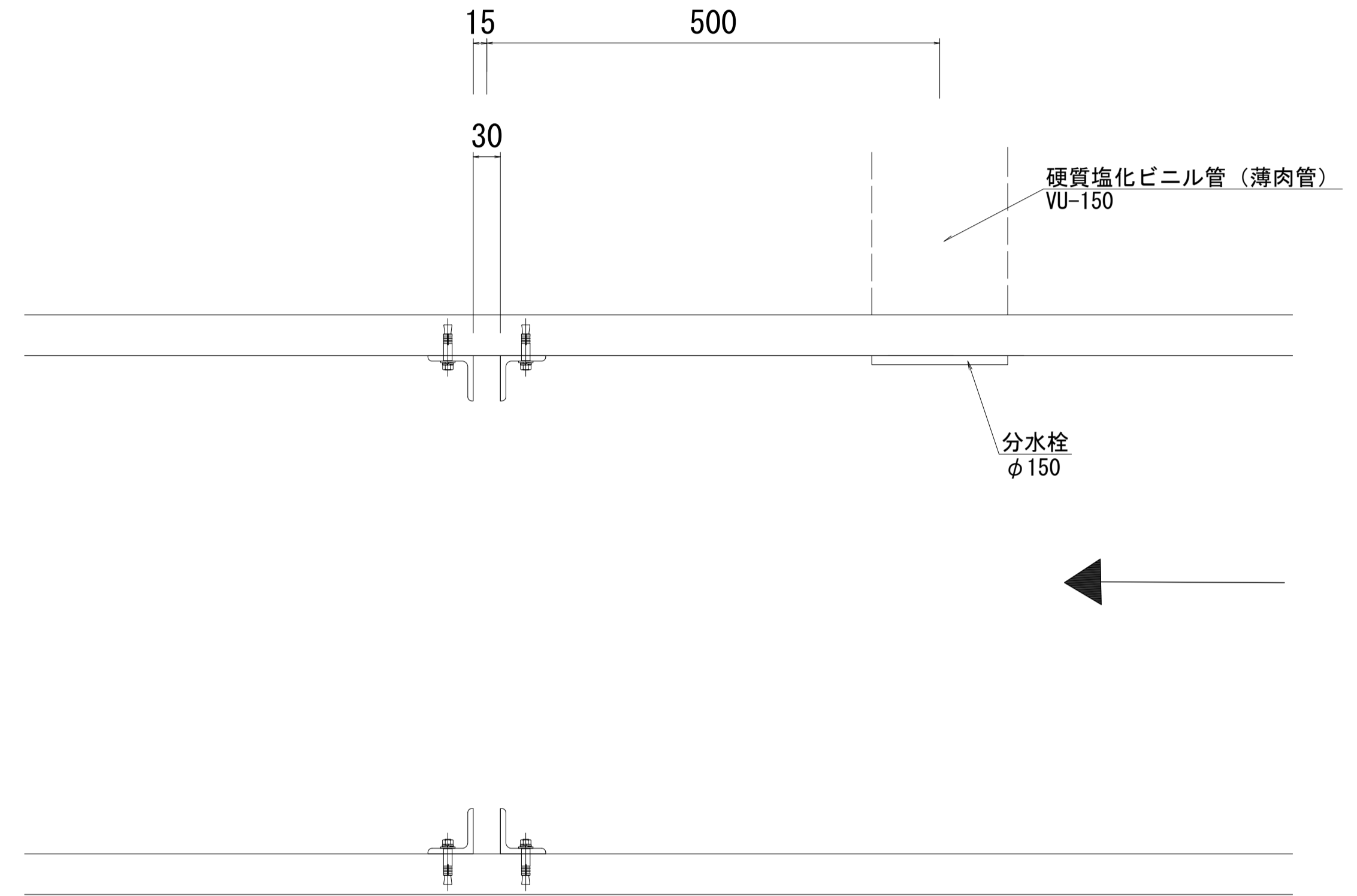
鉄筋コンクリートベンチフリューム		10.0m当り		
名称	規格	単位	数量	摘要
鉄筋コンクリートベンチフリューム	550×355×2000 JIS型 2種	個	5.0	1個当り 374kg
敷モルタル	1:3	m ³	0.16	
基礎砕石	RC-40 t=10cm	m ²	6.35	
基面整正		m ²	6.35	

コンクリート構造物取壊し
S=1:20



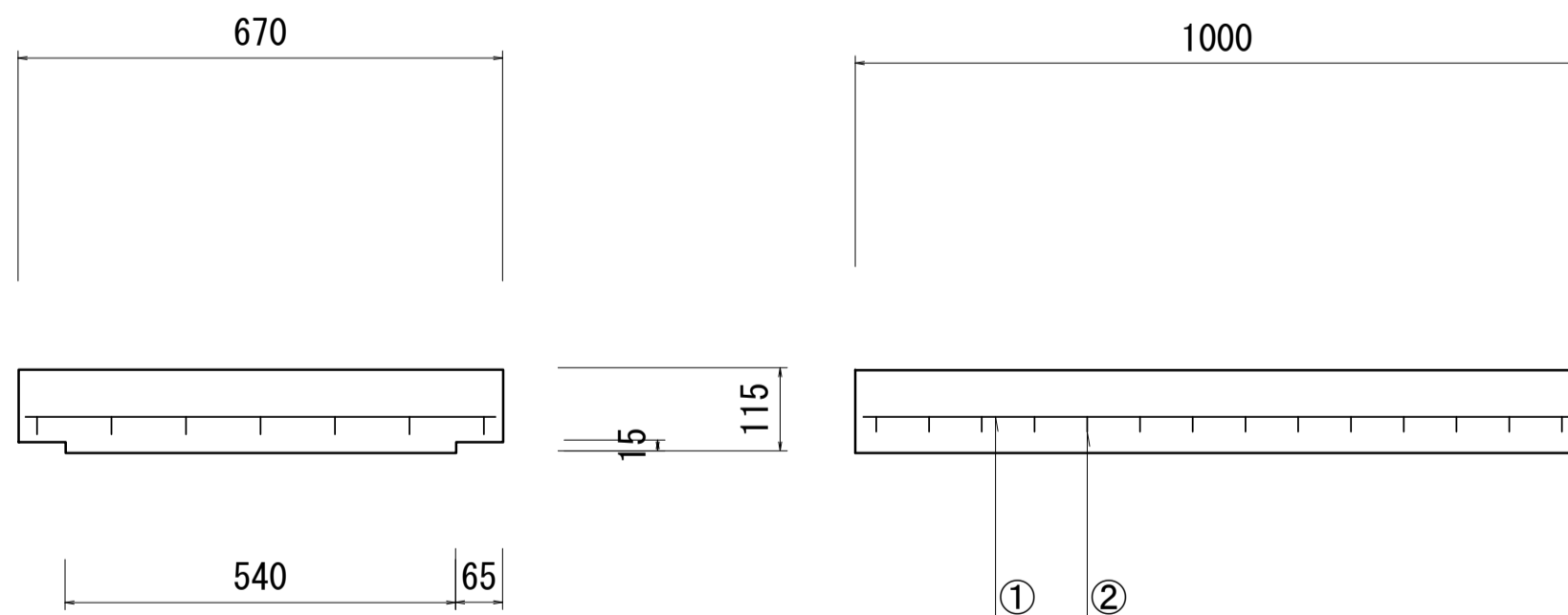
コンクリート構造物取壊し		1.0枚当り	
名称	規格	単位	数量
コンクリート構造物取壊し	鉄筋Co	m ³	0.07

堰板止め
S=1:5



側溝蓋
S=1:10

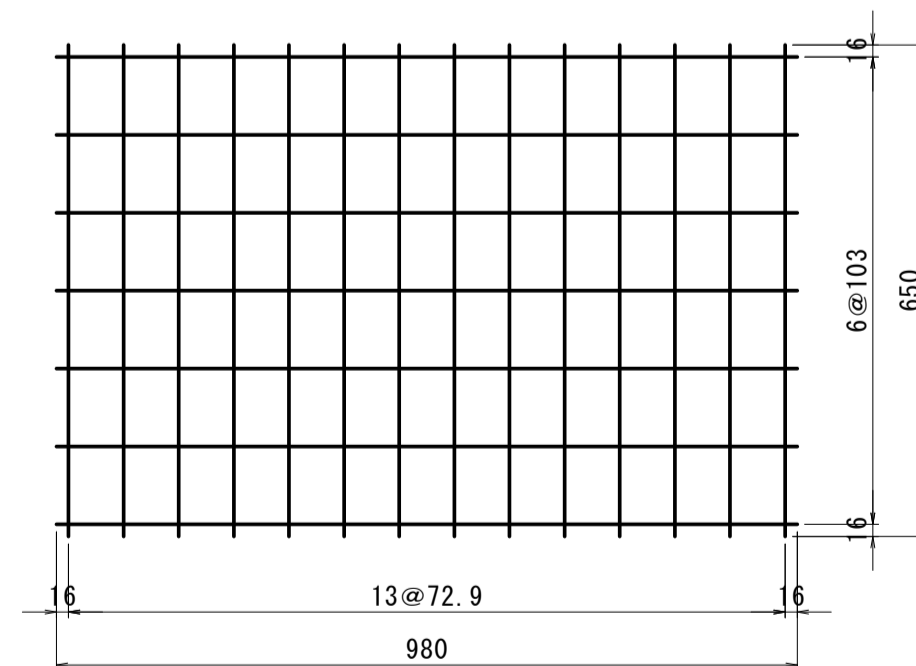
断面図



断面A=0.08m²

側溝蓋		10枚当り		
名称	規格	単位	数量	摘要
コンクリート	18-8-25BB	m ³	0.80	
型枠		m ²	10.60	
鉄筋	D10	kg	89.38	

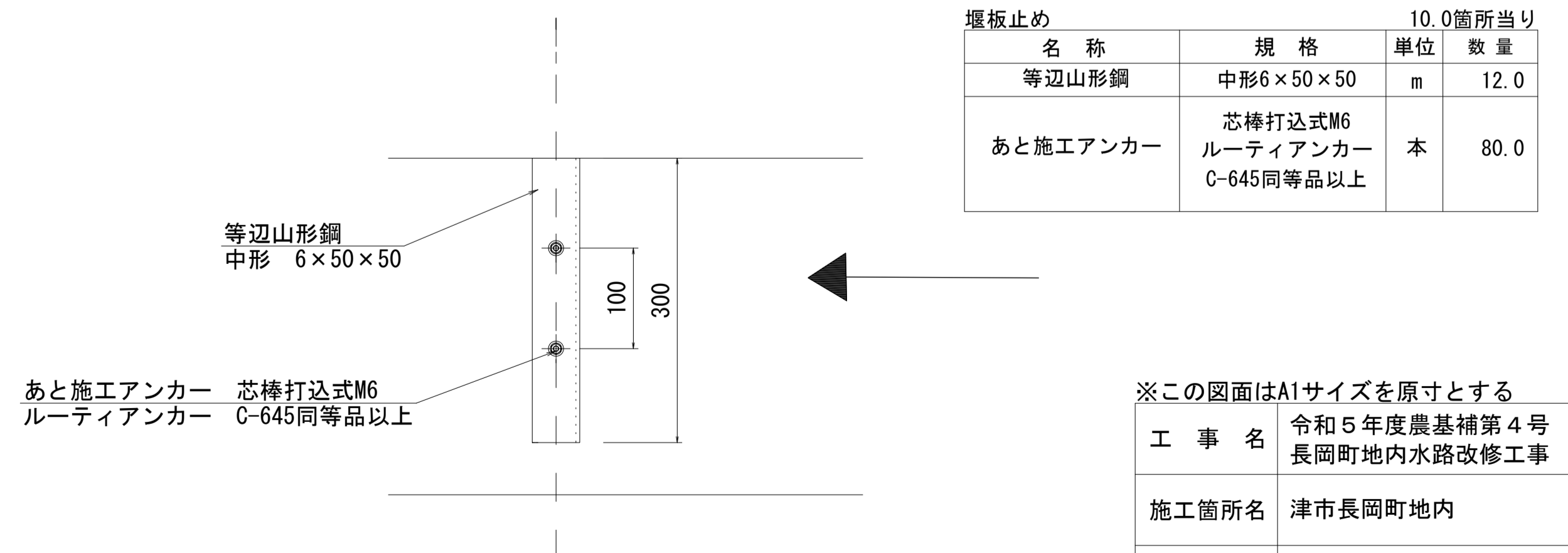
配筋図



配筋重量表		一枚当り		
種別	径	長さ(mm)	本数(本)	重量(kg)
①	D10	980	7	3.842
②	D10	650	14	5.096

堰板止め詳細図

S=1:5



堰板止め		10.0箇所当り	
名称	規格	単位	数量
等辺山形鋼	中形6×50×50	m	12.0
あと施工アンカー	芯棒打込式M6ルーティアンカー C-645同等品以上	本	80.0

※この図面はA1サイズを原寸とする

工事名	令和5年度農基補第4号 長岡町地内水路改修工事		
施工箇所名	津市長岡町地内		
図面名	工法図		
縮尺	図示	図面番号	2/2
事業所名	津市農林水産部農業基盤整備課		